



MinSalud
Ministerio de Salud
y Protección Social

GUÍA

CONSULTA CUBO SANEAMIENTO DE CARTERA

MINISTERIO DE SALUD Y PROTECCIÓN SOCIAL
BOGOTÁ, Mayo de 2014



MinSalud
Ministerio de Salud
y Protección Social

SISTEMA INTEGRAL DE LA PROTECCIÓN SOCIAL – SISPRO
SISTEMA DE GESTIÓN DE DATOS – SGD

Conexión Cubo de Saneamiento de Cartera

CÓDIGO:

VERSIÓN:

1

FECHA:

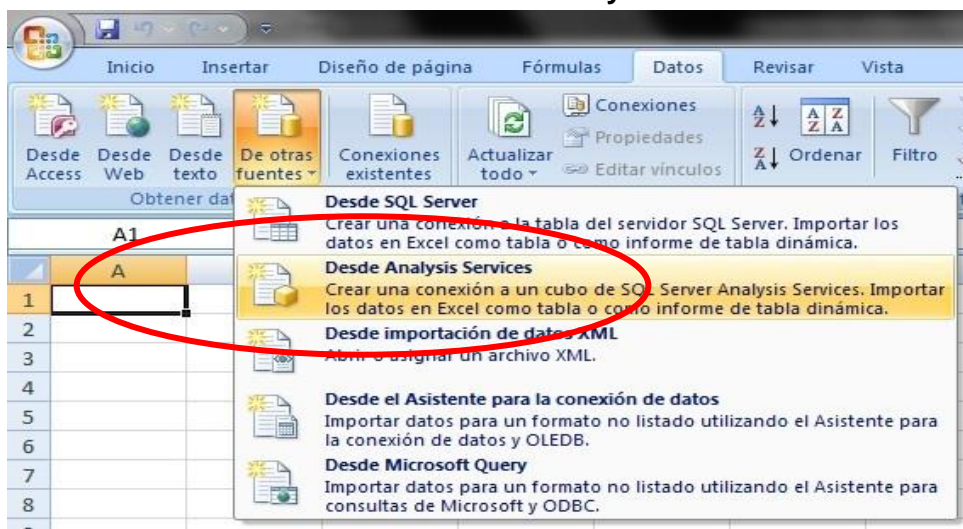
201405

CUBO SANEAMIENTO DE CARTERA

I. CONEXIÓN AL CUBO DE SANEAMIENTO DE CARTERA DESDE EXCEL.

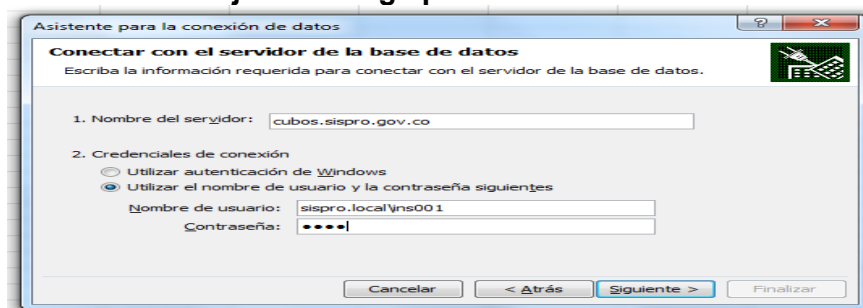
1. Se inicia el proceso de conexión así: desde el menú principal se selecciona el ítem **“Datos”**, a continuación la opción **“De otras fuentes”** (del submenú Obtener datos externos), a continuación se despliega un menú con varias opciones, allí se debe seleccionar **“Desde Analysis Services”**, tal y como se puede observar en la siguiente gráfica.

Gráfica No. 1 Conexión a Analysis Services



2. A continuación se despliega una caja de diálogo para establecer la conexión a la base de datos que contiene el respectivo reporte (ver Gráfica No. 2), es necesario diligenciar los campos de conexión de la siguiente manera:

Gráfica No. 2 Caja de Diálogo para la Conexión a la Base de Datos





MinSalud
Ministerio de Salud
y Protección Social

SISTEMA INTEGRAL DE LA PROTECCIÓN SOCIAL – SISPRO
SISTEMA DE GESTIÓN DE DATOS – SGD

Conexión Cubo de Saneamiento de Cartera

CÓDIGO:

VERSIÓN:

1

FECHA:

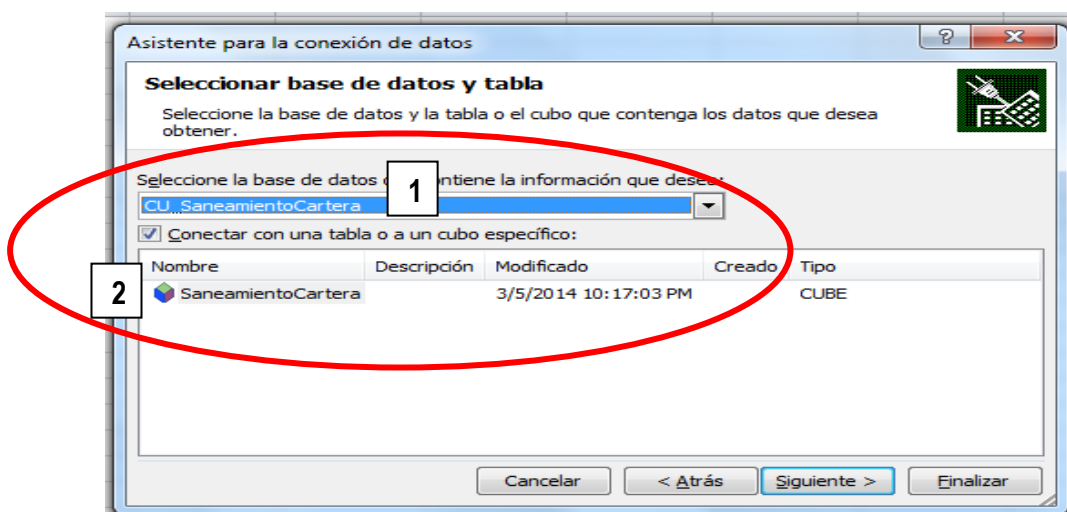
201405


- Nombre del servidor : **cubos.sispro.gov.co** (ó 201.234.78.125),
- Credenciales de conexión: se debe seleccionar la segunda opción **“Utilizar el nombre de usuario y la contraseña siguientes”**
Nombre de usuario: sispro.local\usuario asignado
Contraseña: contraseña asignada

Diligenciados estos datos, se debe dar clic en la opción **“Siguiente”** de la caja de diálogo Conectar con el servidor de la base de datos.

- A continuación se despliega una nueva caja de diálogo en la que se podrá seleccionar el cubo a consultar, tal y como se puede visualizar en la Gráfica No. 3, para lo cual:
 - En la opción **“Seleccione la base de datos que contiene la información que desee”**, escoja **“CU_SaneamientoCartera”** (ver ítem No. 1 de la Gráfica No. 3),
 - Luego seleccione el ítem **“SaneamientoCartera”** de la opción **“Conectar con una tabla o a un cubo específico”**, tal y como se puede observar en el numeral 2 de la Gráfica No. 3, con el fin de seleccionar el cubo que dispone la información resultante del procesamiento de datos correspondientes al Saneamiento de Cartera.

Gráfica No. 3 Caja de Diálogo – Selección Base de Datos Saneamiento de Cartera

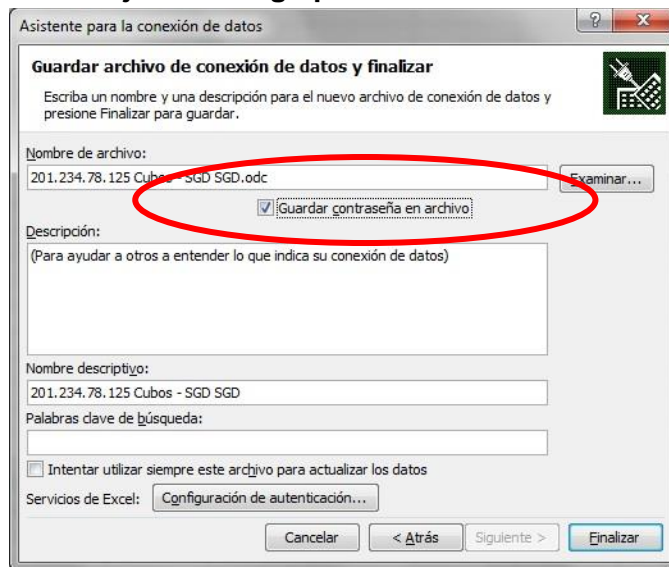


 <div> MinSalud Ministerio de Salud y Protección Social </div>	SISTEMA INTEGRAL DE LA PROTECCIÓN SOCIAL – SISPRO SISTEMA DE GESTIÓN DE DATOS – SGD Conexión Cubo de Saneamiento de Cartera				
	CÓDIGO:		VERSIÓN:	1	FECHA:

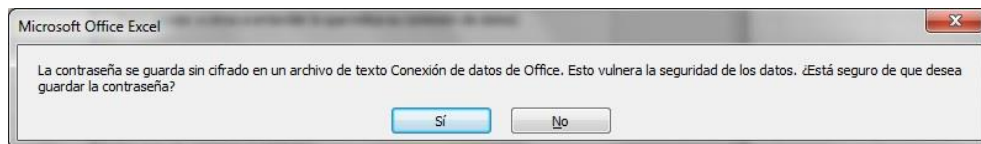
- Al dar clic sobre la opción “Siguiente” de la caja de diálogo de la Gráfica No. 3, se desplegará una nueva ventana correspondiente a la opción “**Guardar archivo de conexión de datos y finalizar**”, ver Gráfica No. 4.

Al activar o dar clic sobre esta opción se desplegará una nueva caja de diálogo (ver Gráfica No. 5), para confirmar el cambio y sobre la cual debe dar clic en la opción “**Si**”.

Gráfica No. 4 Caja de Diálogo para Guardar Archivo de Conexión



Gráfica No. 5 Confirmación Guardar Archivo de Conexión



A continuación debe dar clic sobre la opción “**Finalizar**” de la misma caja de diálogo, ver Gráfica No. 4.

- Para terminar el sistema le solicitará que de nuevo confirme “Guardar Archivo de Conexión”, tal y como se puede observar en la Gráfica No. 6, sobre la cual debe dar clic en la opción “**Si**”, desplegándose una nueva caja de diálogo que es la le permitirá importar una tabla dinámica con las variables cualitativas y cuantitativas del cubo para su respectiva consulta, ver Gráfica No. 7, en esta caja debe dar clic sobre la opción “**Aceptar**”.



MinSalud
Ministerio de Salud
y Protección Social

SISTEMA INTEGRAL DE LA PROTECCIÓN SOCIAL – SISPRO
SISTEMA DE GESTIÓN DE DATOS – SGD

Conexión Cubo de Saneamiento de Cartera

CÓDIGO:

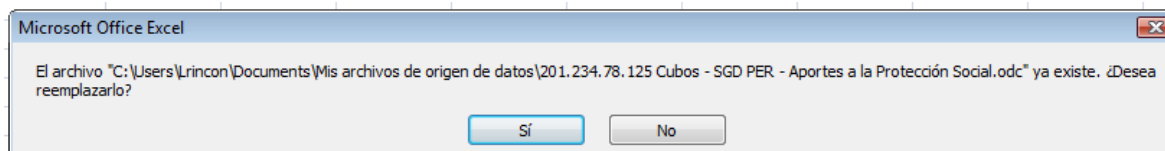
VERSIÓN:

1

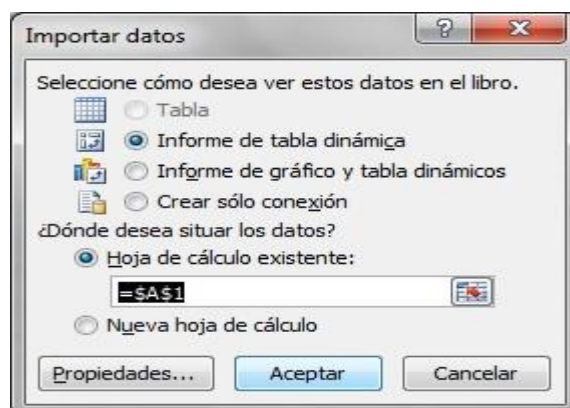
FECHA:

201405

Gráfica No. 6 Confirmación para Guardar Archivo de Conexión

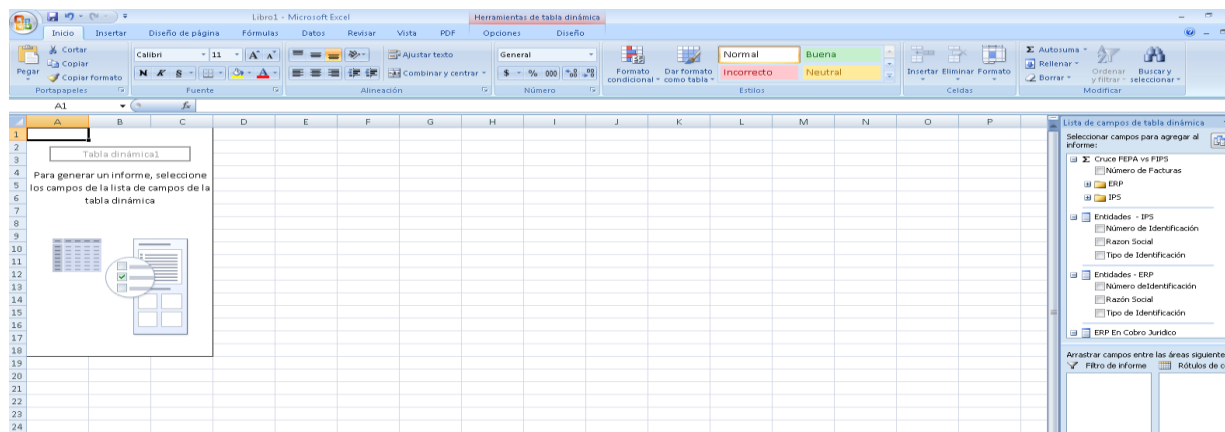


Gráfica No. 7 Importar elementos



6. Finalmente, se desplegará la pantalla que se muestra en la Gráfica No. 8, en la cual al lado izquierdo se muestra el panel de navegación para ejecutar las diferentes consultas sobre el reporte y el cual contiene las medidas y dimensiones para su navegación.

Gráfica No. 8 Visualización Tabla Dinámica para Consultar Variables de la Información Reportada en la Circular No. 30 de 2013





MinSalud
Ministerio de Salud
y Protección Social

SISTEMA INTEGRAL DE LA PROTECCIÓN SOCIAL – SISPRO
SISTEMA DE GESTIÓN DE DATOS – SGD

Conexión Cubo de Saneamiento de Cartera

CÓDIGO:

VERSIÓN:

1

FECHA:

201405

Fuente: Saneamiento de Cartera

II. DATOS ASOCIADOS A LA CONSULTA

A continuación se presenta la forma como se han dispuesto los datos, para construir las consultas por parte de las Entidades Responsables de Pago –ERP e Instituciones Prestadoras de Servicios de Salud –IPS.

- A. **Información sobre Entidades Responsables de Pago:** En este grupo de variables se encuentra la información cuantitativa reportada por las ERP.

Gráfica No. 9

Lista de campos de tabla dinámica

Seleccionar campos para agregar al informe:

☐ Σ Cruce FEPA vs FIPS

☐ Número de Facturas

☒ ERP

☐ ERP Saldo Factura

☐ ERP Valor Factura

☐ ERP Valor Glosa Aceptada

☐ ERP Valor Pagado con Giro Directo Factura

☐ ERP Valor Total Pagos Aplicados por Factura

☐ IPS

- B. **Información sobre Instituciones Prestadoras de Servicios de Salud:** En este grupo de variables se encuentra la información cuantitativa reportada por las IPS.

Gráfica No. 10

Lista de campos de tabla dinámica

Seleccionar campos para agregar al informe:

☐ Σ Cruce FEPA vs FIPS

☐ Número de Facturas

☐ ERP

☒ IPS

☐ IPS Saldo Factura

☐ IPS Valor Factura

☐ IPS Valor Glosa Aceptada

☐ IPS Valor Pagado con Giro Directo Factura

☐ IPS Valor Total Pagos Aplicados por Factura



MinSalud
Ministerio de Salud
y Protección Social

SISTEMA INTEGRAL DE LA PROTECCIÓN SOCIAL – SISPRO
SISTEMA DE GESTIÓN DE DATOS – SGD

Conexión Cubo de Saneamiento de Cartera

CÓDIGO:

VERSIÓN:

1

FECHA:

201405

- C. **Información sobre Instituciones Prestadoras de Servicios de Salud -IPS:** En este grupo de variables se encuentra la información cualitativa reportada por las IPS.

Gráfica No. 11

Lista de campos de tabla dinámica

Seleccionar campos para agregar al informe:

- Entidades - IPS
 - ☐ Número de Identificación IPS
 - ☐ Razon Social IPS
 - ☐ Tipo de Identificación IPS

- D. **Información sobre Entidades Responsables de Pago -ERP:** En este grupo de variables se encuentra la información cualitativa reportada por las ERP.

Gráfica No. 12

Lista de campos de tabla dinámica

Seleccionar campos para agregar al informe:

- Entidades - ERP
 - ☐ Número deIdentificación ERP
 - ☐ Razón Social ERP
 - ☐ Tipo de Identificación ERP

- E. **Información sobre etapa de proceso de la factura reportada por la ERP:** En este grupo de variables se encuentra la información relacionada con el cobro jurídico y la etapa en que se encuentra.

Gráfica No. 13

Lista de campos de tabla dinámica

Seleccionar campos para agregar al informe:

- ERP En Cobro Juridico
 - ☐ ERP En Cobro Juridico.Indicador
- ERP Etapa del Proceso
 - ☐ ERP Etapa del Proceso.Etapa Proceso



MinSalud
Ministerio de Salud
y Protección Social

SISTEMA INTEGRAL DE LA PROTECCIÓN SOCIAL – SISPRO
SISTEMA DE GESTIÓN DE DATOS – SGD

Conexión Cubo de Saneamiento de Cartera

CÓDIGO:

VERSIÓN:

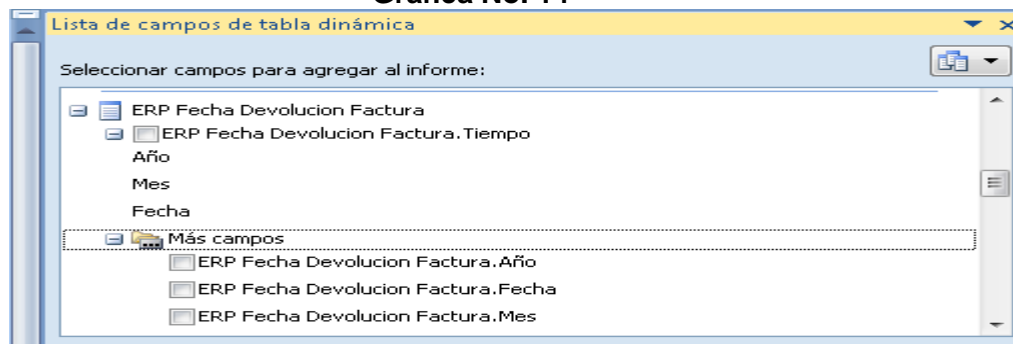
1

FECHA:

201405

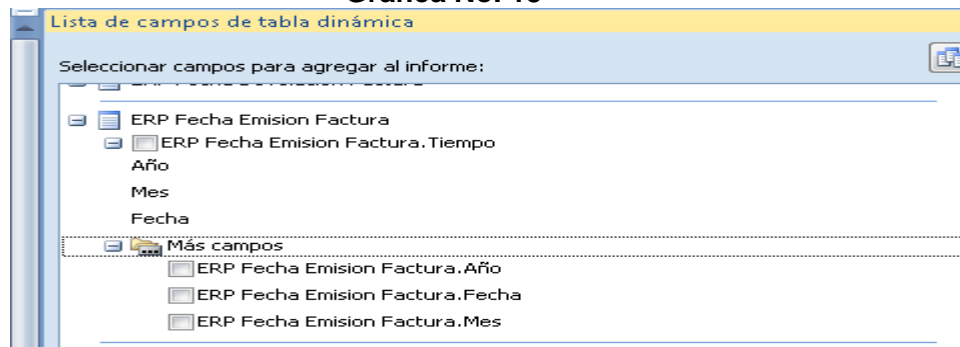
- F. Información sobre devolución de la factura reportada por la ERP:** En este grupo de variables se encuentra la información relacionada la devolución de la factura.

Gráfica No. 14



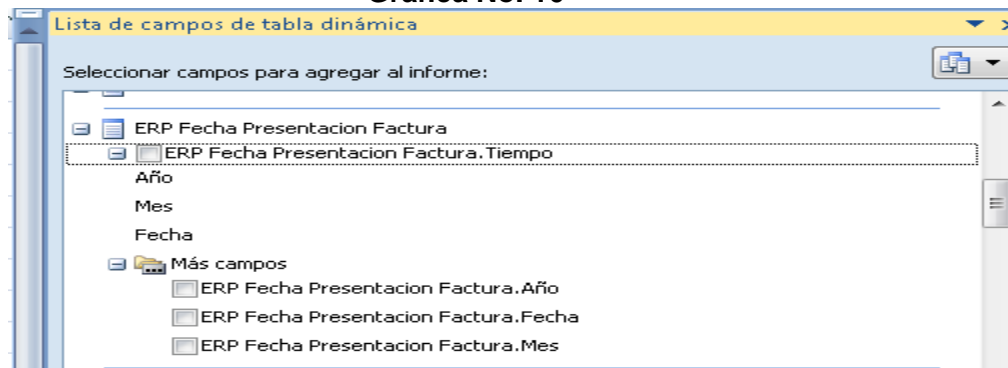
- G. Información sobre emisión de la factura reportada por la ERP:** En este grupo de variables se encuentra la información relacionada la emisión de la factura.

Gráfica No. 15



- H. Información sobre emisión de la factura reportada por la ERP:** En este grupo de variables se encuentra la información relacionada la presentación de la factura.

Gráfica No. 16





MinSalud
Ministerio de Salud
y Protección Social

SISTEMA INTEGRAL DE LA PROTECCIÓN SOCIAL – SISPRO
SISTEMA DE GESTIÓN DE DATOS – SGD

Conexión Cubo de Saneamiento de Cartera

CÓDIGO:

VERSIÓN:

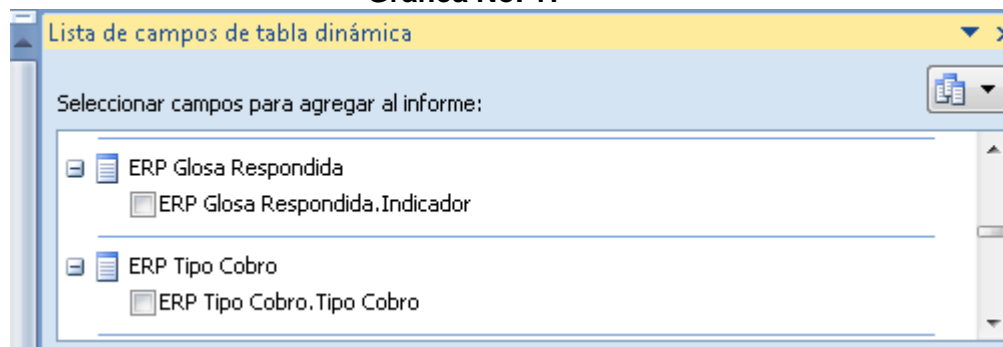
1

FECHA:

201405

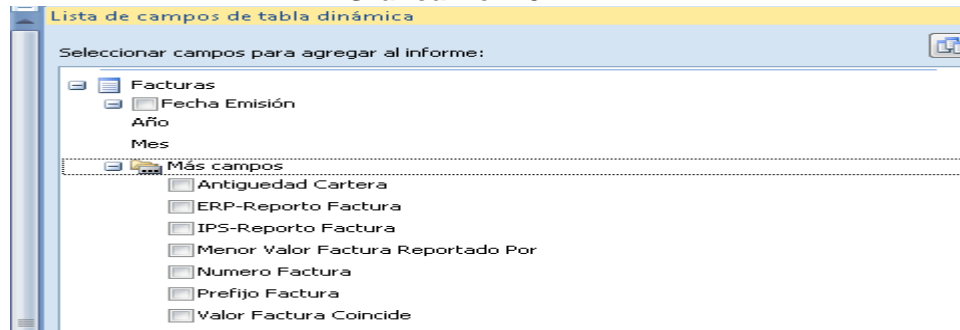
- I. **Información sobre glosa de la factura reportada por la ERP:** En este grupo de variables se encuentra la información relacionada la glosa de la factura.

Gráfica No. 17



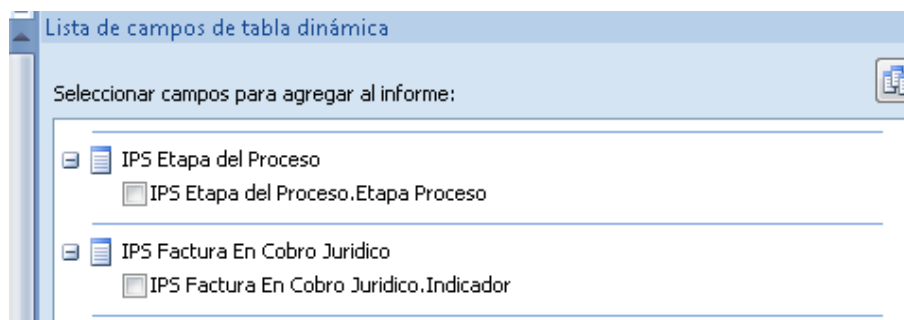
- J. **Información sobre Factura:** En este grupo de variables se encuentra la información relacionada la factura.

Gráfica No. 18



- K. **Información sobre etapa de proceso de la factura reportada por la IPS:** En este grupo de variables se encuentra la información relacionada con el cobro jurídico y la etapa en que se encuentra.

Gráfica No. 19





MinSalud

Ministerio de Salud
y Protección Social

SISTEMA INTEGRAL DE LA PROTECCIÓN SOCIAL – SISPRO
SISTEMA DE GESTIÓN DE DATOS – SGD

Conexión Cubo de Saneamiento de Cartera

CÓDIGO:

VERSIÓN:

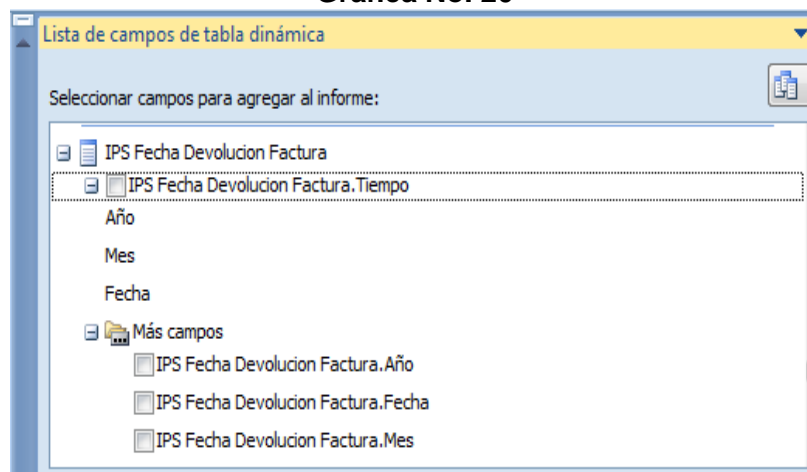
1

FECHA:

201405

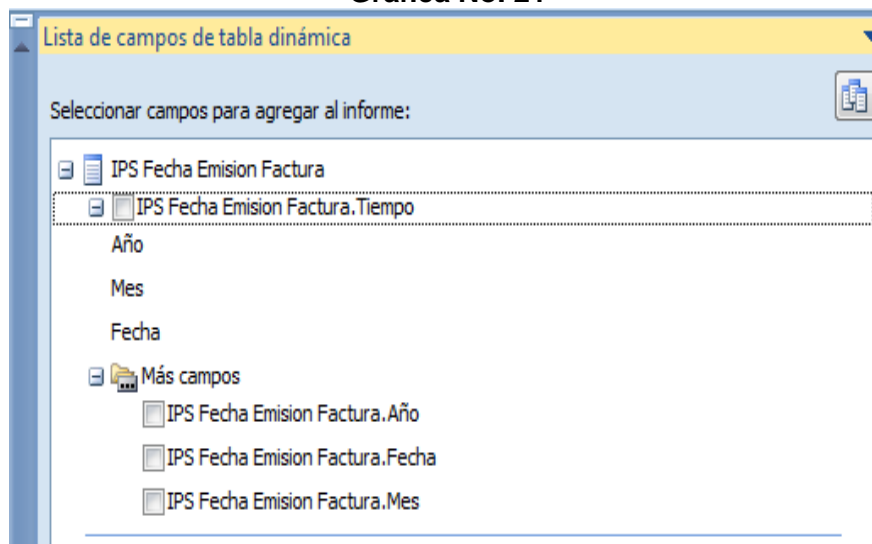
- L. **Información sobre devolución de la factura reportada por la IPS:** En este grupo de variables se encuentra la información relacionada la devolución de la factura.

Gráfica No. 20



- M. **Información sobre emisión de la factura reportada por la IPS:** En este grupo de variables se encuentra la información relacionada la emisión de la factura.

Gráfica No. 21



- N. **Información sobre presentación de la factura reportada por la IPS:** En este grupo de variables se encuentra la información relacionada la presentación de la factura.



MinSalud
Ministerio de Salud
y Protección Social

SISTEMA INTEGRAL DE LA PROTECCIÓN SOCIAL – SISPRO
SISTEMA DE GESTIÓN DE DATOS – SGD

Conexión Cubo de Saneamiento de Cartera

CÓDIGO:

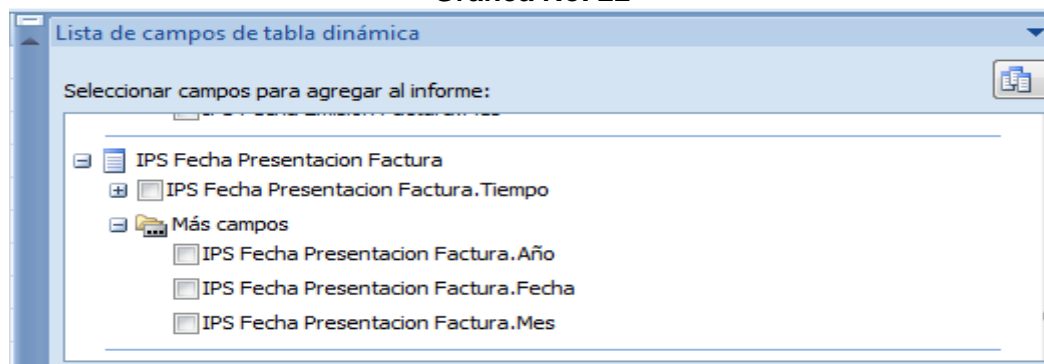
VERSIÓN:

1

FECHA:

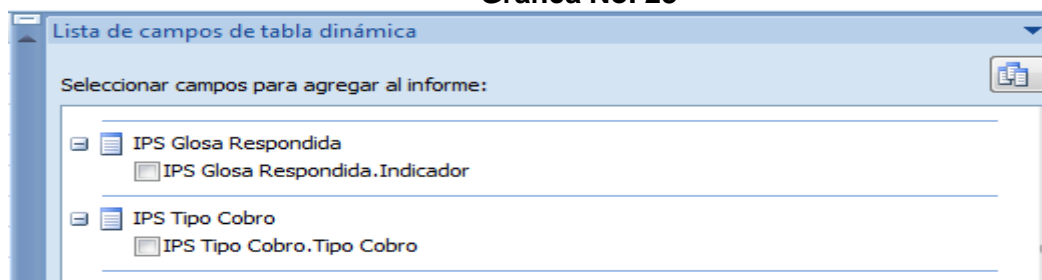
201405

Gráfica No. 22



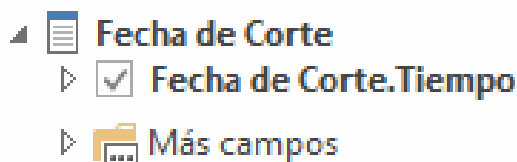
- O. **Información sobre glosa de la factura reportada por la IPS:** En este grupo de variables se encuentra la información relacionada la glosa de la factura.

Gráfica No. 23



- P. **Fecha de corte:** La variable fecha de corte permite seleccionar el conjunto de datos correspondiente a la fecha de reporte de los mismos (septiembre 30 de 2013, diciembre 31 de 2013 o marzo 31 de 2014). Es importante utilizar esta variable como filtro en la consulta dependiendo la fecha de reporte para la cual se requiera elaborar el reporte.

Gráfica No. 24





MinSalud
Ministerio de Salud
y Protección Social

SISTEMA INTEGRAL DE LA PROTECCIÓN SOCIAL – SISPRO SISTEMA DE GESTIÓN DE DATOS – SGD

Conexión Cubo de Saneamiento de Cartera

CÓDIGO:

VERSIÓN:

1

FECHA:

201405

III. PRESENTACIÓN DE LA TABLA DINÁMICA

Para construir el reporte, tenga en cuenta la visualización de la tabla dinámica para consultar variables de la información reportada en la Circular No. 30 de 2013.

El reporte se construye a partir de mover variables cualitativas y cuantitativas a los campos: Filtros, Columnas, Filas y Valores de la tabla dinámica.

Gráfica No. 25

The screenshot shows the Excel interface with the 'HERRAMIENTAS DE TABLA DINÁMICA' ribbon active. The 'Campos de tabla dinámica' task pane is open on the right, displaying a list of fields to be added to the dynamic table. A red box highlights the four areas for dragging fields: FILTROS, COLUMNAS, FILAS, and VALORES.

IV. CONSTRUCCIÓN DEL REPORTE

➤ CONSULTA REPORTE ERP:

Se recomienda realizar el siguiente tipo de consulta para que la entidad disponga de la información necesaria para asistir a las mesas de saneamiento.

- Seleccionar la fecha de corte de los datos a consultar, para esto debe mover la variable “Fecha de Corte” al área Filtro de Informe y seleccionar el periodo que desea consultar. El reporte de la información es trimestral por lo tanto se debe seleccionar uno de estos meses: Marzo, Junio, Septiembre o Diciembre del año correspondiente.



MinSalud
Ministerio de Salud
y Protección Social

SISTEMA INTEGRAL DE LA PROTECCIÓN SOCIAL – SISPRO SISTEMA DE GESTIÓN DE DATOS – SGD

Conexión Cubo de Saneamiento de Cartera

CÓDIGO:

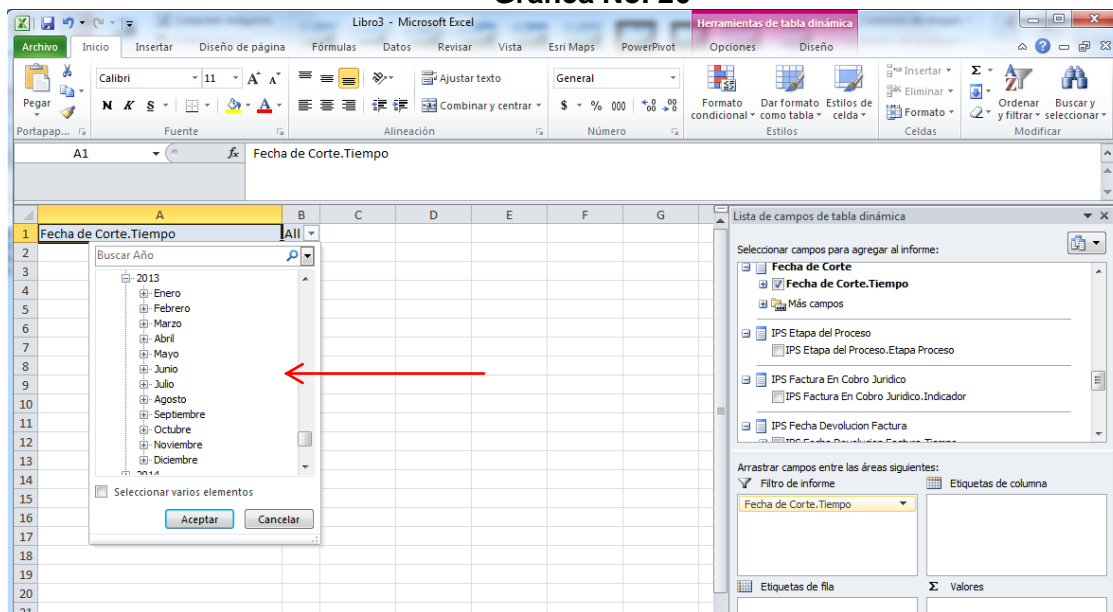
VERSIÓN:

1

FECHA:

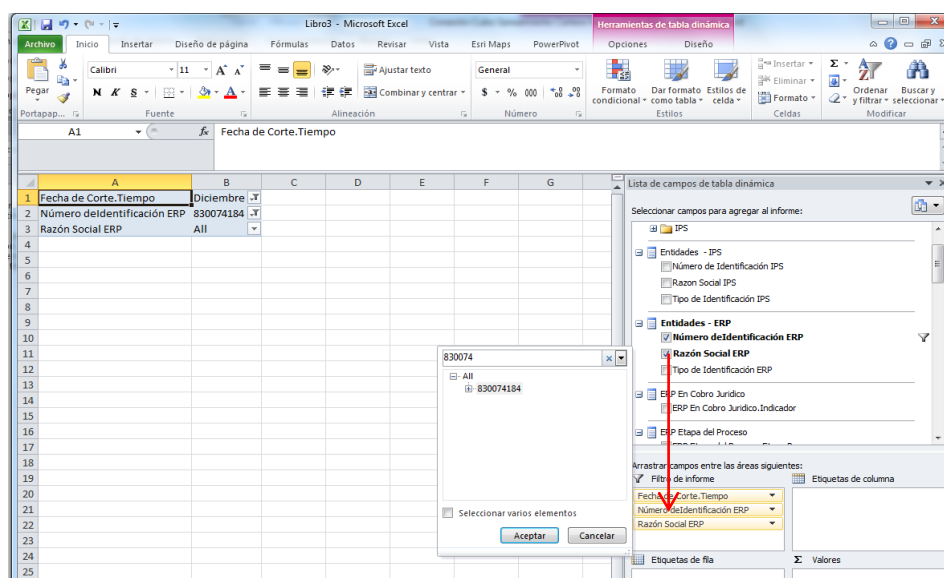
201405

Gráfica No. 26



- Seleccionar su entidad, para lo cual, en el grupo Entidades – ERP la entidad debe seleccionar el **Número de identificación de la ERP** y la **Razón Social de la ERP**, campos que deben ser desplazados al área Filtro de Informe. Ver Gráfica 27.

Gráfica No. 27





MinSalud
Ministerio de Salud
y Protección Social

SISTEMA INTEGRAL DE LA PROTECCIÓN SOCIAL – SISPRO SISTEMA DE GESTIÓN DE DATOS – SGD

Conexión Cubo de Saneamiento de Cartera

CÓDIGO:

VERSIÓN:

1

FECHA:

201405

- Seguido de esto, debe seleccionar en el grupo Facturas y desplegar Más Campos para visualizar todas las variables de este grupo:

Gráfica No. 28



MinSalud
Ministerio de Salud
y Protección Social

SISTEMA INTEGRAL DE LA PROTECCIÓN SOCIAL – SISPRO
SISTEMA DE GESTIÓN DE DATOS – SGD

Conexión Cubo de Saneamiento de Cartera

CÓDIGO:

VERSIÓN:

1

FECHA:

201405

- Luego, debe seleccionar en el grupo **Facturas** los campos **ERP – Reportó Factura** e **IPS – Reportó Factura** los cuales debe desplazarlos a Filtros de Informe:
1. Facturas reportadas por la ERP e IPS marque: ERP – Reporto Factura “SI” e IPS – Reportó Factura “SI”
 2. Facturas reportadas únicamente por la ERP: ERP – Reporto Factura “SI” e IPS – Reportó Factura “NO”
 3. Facturas reportadas únicamente por la IPS o EPS-S: ERP – Reporto Factura “NO” e IPS – Reportó Factura “SI”

Para el caso de realizar compromisos de pago, se recomienda la opción 1, y para efectos de depuración y aclaración las opciones 2 y 3.

Gráfica No. 29
Ejemplo opción 1

	A	B	C	D	E	F	G
1	Fecha de Corte.Tiempo	Diciembre	SI				
2	Número de Identificación ERP	830074184	SI				
3	Razón Social ERP	SALUD VIDA EPS	SI				
4	ERP-Reporto Factura	SI	SI				
5	IPS-Reporto Factura	SI	SI				
6							
7							
8							
9							
10							
11							
12							
13							
14							
15							
16							
17							
18							
19							
20							
21							

- Después de realizar los filtros anteriores, debe seleccionar en el grupo Entidades – IPS, todas las IPS o EPS del régimen subsidiado para el tema Recobros – No POS, cuando la ERP es una entidad territorial, que reportaron facturas con su entidad. Para lo cual, debe desplazar los campos de **Tipo de Identificación IPS**, **Número de identificación IPS** y **Razón Social IPS** a Etiquetas de Fila.



MinSalud
Ministerio de Salud
y Protección Social

SISTEMA INTEGRAL DE LA PROTECCIÓN SOCIAL – SISPRO SISTEMA DE GESTIÓN DE DATOS – SGD

Conexión Cubo de Saneamiento de Cartera

CÓDIGO:

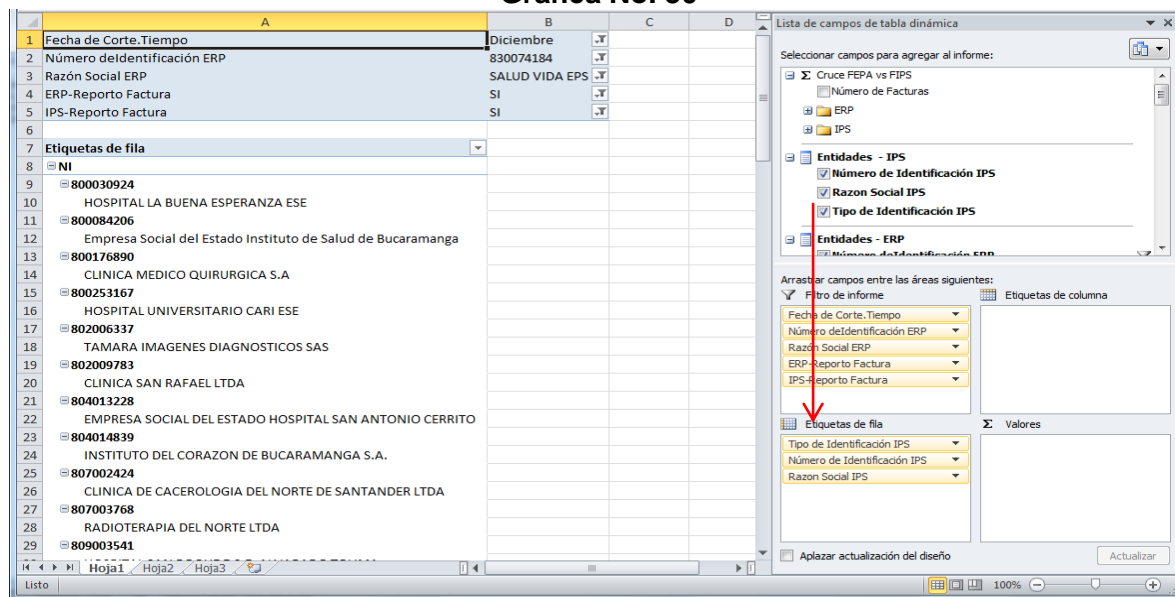
VERSIÓN:

1

FECHA:

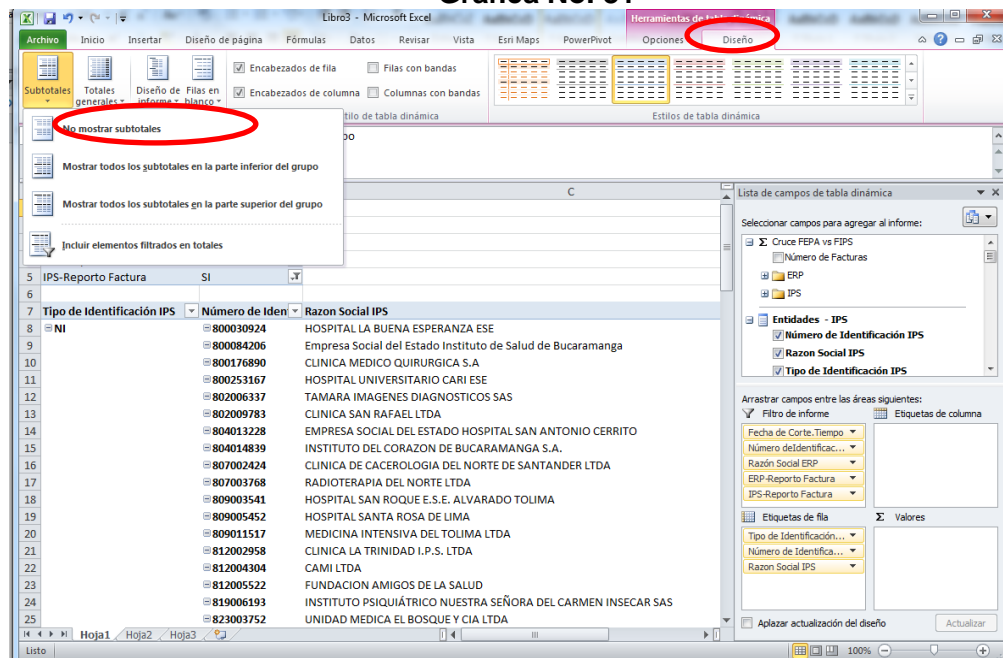
201405

Gráfica No. 30



- Ahora, para organizar el diseño del informe debe seleccionar en el menú principal la opción **DISEÑO**, *Herramientas de Tabla Dinámica*, a continuación del submenú de botones seleccionar la opción “**Subtotales**” y luego “**No Mostrar Subtotales**”. Ver Gráfica 31.

Gráfica No. 31





MinSalud

Ministerio de Salud
y Protección Social

SISTEMA INTEGRAL DE LA PROTECCIÓN SOCIAL – SISPRO
SISTEMA DE GESTIÓN DE DATOS – SGD

Conexión Cubo de Saneamiento de Cartera

CÓDIGO:

VERSIÓN:

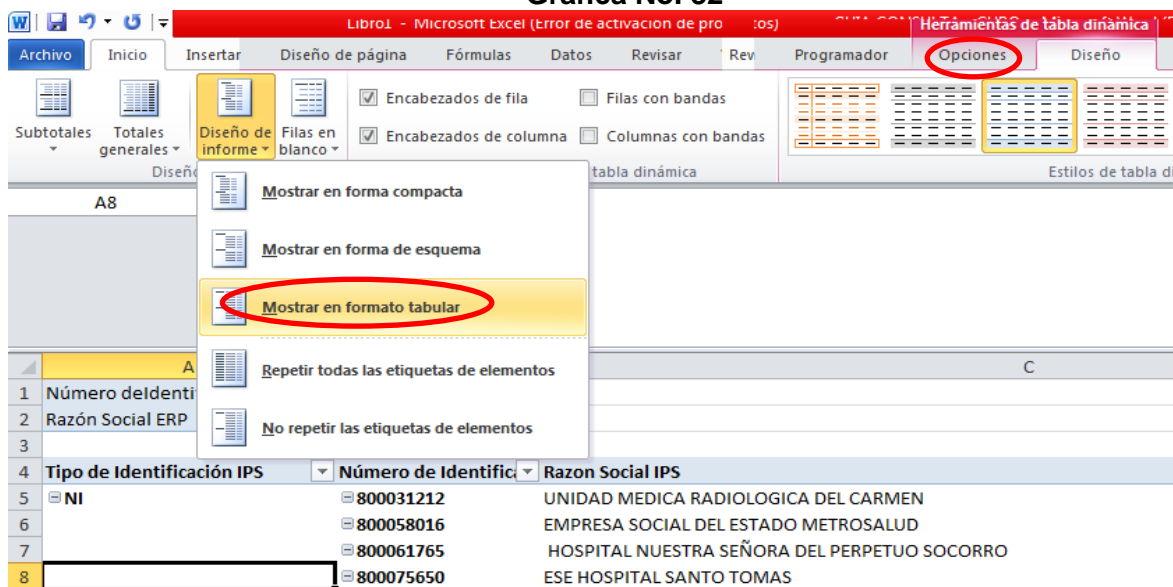
1

FECHA:

201405

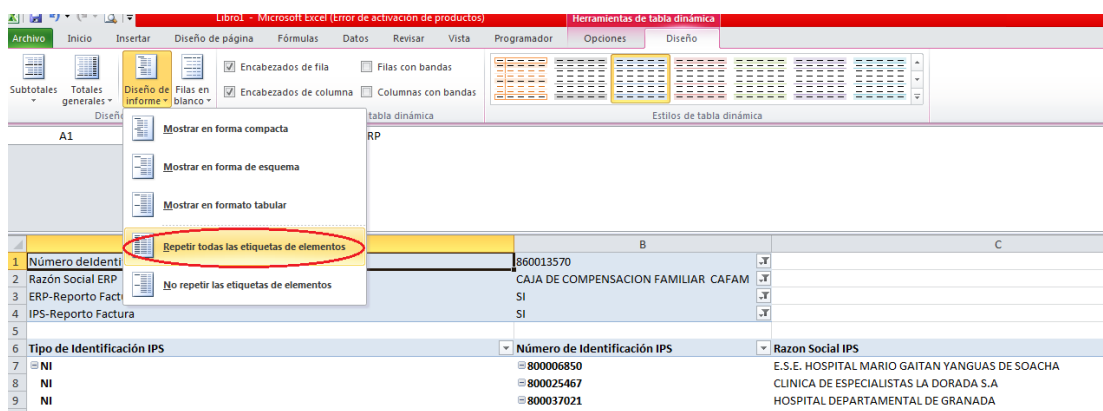
- A continuación, debe seleccionar en el menú principal la opción *DISEÑO*, *Herramientas de Tabla Dinámica*, luego en el submenú de botones seleccionar la opción “Diseño de informe” y luego “Mostrar en Formato Tabular”. Ver Gráfica 32.

Gráfica No. 32



- Paso seguido, debe seleccionar en *Diseño – Diseño De Informe – Repetir Todas Las Etiquetas De Elementos*

Gráfica No. 33





MinSalud
Ministerio de Salud
y Protección Social

SISTEMA INTEGRAL DE LA PROTECCIÓN SOCIAL – SISPRO
SISTEMA DE GESTIÓN DE DATOS – SGD

Conexión Cubo de Saneamiento de Cartera

CÓDIGO:

VERSIÓN:

1

FECHA:

201405

- En el grupo de Factura, debe seleccionar los campos **Antigüedad Cartera**, **Prefijo de la Factura** y **Número de la Factura**, los cuales deben ser desplazados a Etiquetas de Fila. Cuando la entidad no reporta prefijo de factura el sistema por defecto le coloca los caracteres “\$*W4!Z”.

Gráfica No. 34

Tipo de Idé	Número de Idé	Razon Social IPS	Antigüedad Carti	Numero Facturi	Prefijo Factura
NI	800193989	CENTRO DIAGNOSTICO DE ESPECIALISTAS LTDA	121-150	393159	CU
NI	824000687	SOCIEDAD DE ONCOLOGIA Y HEMATOLOGIA DEL CESAR LTDA	181-360	102397	\$*W4!Z
NI	824000687	SOCIEDAD DE ONCOLOGIA Y HEMATOLOGIA DEL CESAR LTDA	181-360	102697	\$*W4!Z
NI	824001041	CLINICA MEDICOS S.A.	121-150	64189	CM
NI	824001041	CLINICA MEDICOS S.A.	121-150	65097	CM
NI	824001041	CLINICA MEDICOS S.A.	151-180	62950	CM
NI	839000356	SOCIEDAD MEDICA CLINICA MAICAO SA	91-120	638310	A
NI	892115009	Empresa social del estado hospital nuestra señora de los remedios	61-90	10000065612	\$*W4!Z
NI	892115009	Empresa social del estado hospital nuestra señora de los remedios	61-90	10000065782	\$*W4!Z
NI	892115009	Empresa social del estado hospital nuestra señora de los remedios	91-120	10000058845	\$*W4!Z
NI	892115009	Empresa social del estado hospital nuestra señora de los remedios	91-120	10000059525	\$*W4!Z
NI	892115009	Empresa social del estado hospital nuestra señora de los remedios	91-120	10000059526	\$*W4!Z
NI	892115009	Empresa social del estado hospital nuestra señora de los remedios	91-120	10000060037	\$*W4!Z
NI	892115009	Empresa social del estado hospital nuestra señora de los remedios	91-120	10000060616	\$*W4!Z
NI	892115009	Empresa social del estado hospital nuestra señora de los remedios	181-360	10000010533	\$*W4!Z
NI	892115009	Empresa social del estado hospital nuestra señora de los remedios	181-360	10000015325	\$*W4!Z
NI	892115009	Empresa social del estado hospital nuestra señora de los remedios	181-360	10000015758	\$*W4!Z
NI	892115009	Empresa social del estado hospital nuestra señora de los remedios	181-360	10000018152	\$*W4!Z
NI	892115009	Empresa social del estado hospital nuestra señora de los remedios	181-360	10000023600	\$*W4!Z
NI	892115009	Empresa social del estado hospital nuestra señora de los remedios	181-360	10000024259	\$*W4!Z
NI	892115009	Empresa social del estado hospital nuestra señora de los remedios	181-360	10000025835	\$*W4!Z

- Ahora, deben diligenciarse los campos cuantitativos de la facturación reportada por las ERP e IPS o EPS del régimen subsidiado, para el caso de recobros por concepto de No POS, cuando la ERP es una entidad territorial.

Para esto, debe tomarse del grupo de Cruce FEPA Vs. FIPS los campos **ERP Valor Factura**, **ERP Valor Glosa Aceptada**, **ERP Valor Total Pagos Aplicados**, **ERP Saldo Factura** e **IPS Valor Factura**, **IPS Valor Glosa Aceptada**, **IPS Valor Total Pagos Aplicados**, **IPS Saldo Factura**



MinSalud
Ministerio de Salud
y Protección Social

SISTEMA INTEGRAL DE LA PROTECCIÓN SOCIAL – SISPRO
SISTEMA DE GESTIÓN DE DATOS – SGD

Conexión Cubo de Saneamiento de Cartera

CÓDIGO:

VERSIÓN:

1

FECHA:

201405

Gráfica No. 35

A	B	C	D	E	F	G	H	I
1	Fecha de Cort Diciembre							
2	Número de Id 839000495							
3	Razón Social E ANAS WAYUU EP							
4	ERP-Reporto ISI							
5	IPS-Reporto FSI							
6								
7	Tipo de Id	Número de Id	Razón Social IPS	Antigüedad Carti	Numero Factur	Prefijo Factura	ERP Saldo Factura	ERP Valor Factura
8	NI	80019989	CENTRO DIAGNOSTICO DE ESPECIALISTAS LTDA	121-150	393159	CLU	628.508	2.178.782
9	NI	824000687	SOCIEDAD DE ONCOLOGIA Y HEMATOLOGIA DEL CESAR L	181-360	102397	S**W4lz	946.534	946.534
10	NI	824000687	SOCIEDAD DE ONCOLOGIA Y HEMATOLOGIA DEL CESAR L	181-360	102697	S**W4lz	1.047.264	1.047.264
11	NI	824001041	CLINICA MEDICOS S.A.	121-150	64189	CM	5.034.045	12.634.187
12	NI	824001041	CLINICA MEDICOS S.A.	121-150	65097	CM	1.591.250	1.591.250
13	NI	824001041	CLINICA MEDICOS S.A.	151-180	62950	CM	974.847	974.847
14	NI	839000356	SOCIEDAD MEDICA CLINICA MAICAO SA	91-120	638310	A	800	40.144
15	NI	892115009	Empresa social del estado hospital nuestra señora de lo	61-90	10000065612	S**W4lz	28.296	66.691
16	NI	892115009	Empresa social del estado hospital nuestra señora de lo	61-90	10000065782	S**W4lz	14.148	62.623
17	NI	892115009	Empresa social del estado hospital nuestra señora de lo	91-120	10000058845	S**W4lz	28.296	1.390.719
18	NI	892115009	Empresa social del estado hospital nuestra señora de lo	91-120	10000059525	S**W4lz	14.148	1.042.338
19	NI	892115009	Empresa social del estado hospital nuestra señora de lo	91-120	10000059526	S**W4lz	14.148	780.875
20	NI	892115009	Empresa social del estado hospital nuestra señora de lo	91-120	10000060037	S**W4lz	14.148	177.323
21	NI	892115009	Empresa social del estado hospital nuestra señora de lo	91-120	10000060616	S**W4lz	28.296	749.715
22	NI	892115009	Empresa social del estado hospital nuestra señora de lo	181-360	10000010533	S**W4lz	271.096	807.336
23	NI	892115009	Empresa social del estado hospital nuestra señora de lo	181-360	10000015325	S**W4lz	660.240	1.104.742
24	NI	892115009	Empresa social del estado hospital nuestra señora de lo	181-360	10000015758	S**W4lz	25.781	188.854
25	NI	892115009	Empresa social del estado hospital nuestra señora de lo	181-360	10000018152	S**W4lz	396.144	1.698.779
26	NI	892115009	Empresa social del estado hospital nuestra señora de lo	181-360	10000023600	S**W4lz	528.192	905.650
27	NI	892115009	Empresa social del estado hospital nuestra señora de lo	181-360	10000024259	S**W4lz	14.148	773.477
28	NI	892115009	Empresa social del estado hospital nuestra señora de lo	181-360	10000025835	S**W4lz	646.806	646.806
29	NI	892115009	Empresa social del estado hospital nuestra señora de lo	181-360	10000030016	S**W4lz	1.371.391	1.371.391
30	NI	892115009	Empresa social del estado hospital nuestra señora de lo	181-360	10000030435	S**W4lz	1.158.774	1.158.774

➤ **CONSULTA REPORTE IPS:**

Se recomienda realizar el siguiente tipo de consulta para que la entidad disponga de la información necesaria para asistir a las mesas de saneamiento.

- Seleccionar la fecha del corte de los datos a consultar, para esto debe mover el campo “Fecha de Corte#” al área Filtro de Informe y seleccionar el periodo que desea consultar. El reporte de la información es trimestral por lo tanto se debe seleccionar uno de estos meses: Marzo, Junio, Septiembre o Diciembre del año correspondiente.



MinSalud
Ministerio de Salud
y Protección Social

SISTEMA INTEGRAL DE LA PROTECCIÓN SOCIAL – SISPRO SISTEMA DE GESTIÓN DE DATOS – SGD

Conexión Cubo de Saneamiento de Cartera

CÓDIGO:

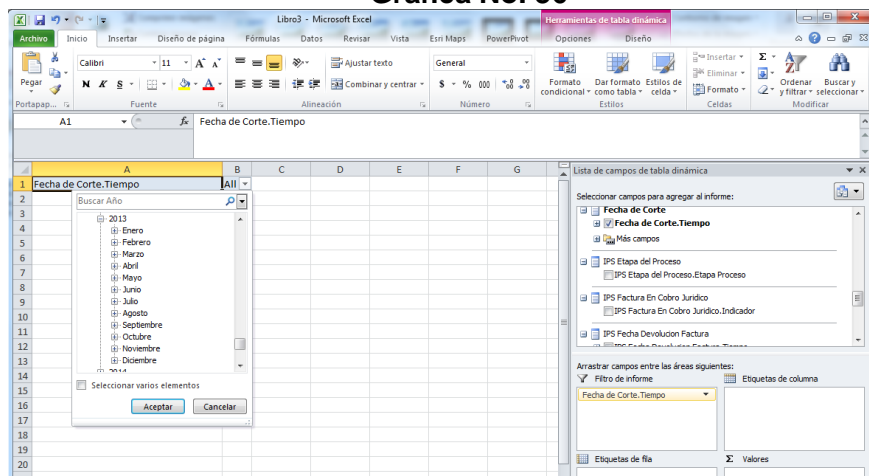
VERSIÓN:

1

FECHA:

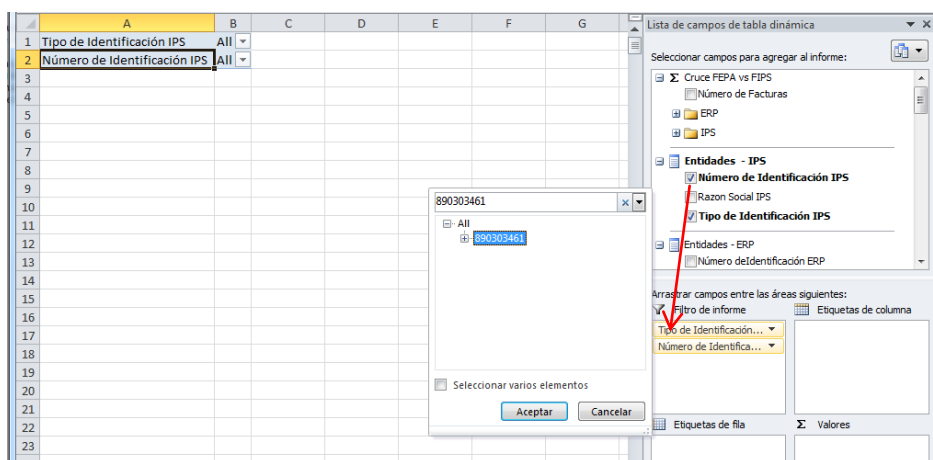
201405

Gráfica No. 36



- Seleccionar su entidad, para lo cual, en el grupo **Entidades – IPS** la entidad debe seleccionar el **Número de identificación de la IPS** y la **Razón Social de la IPS**, campos que deben ser desplazados al área Filtro de Informe

Gráfica No. 37





MinSalud
Ministerio de Salud
y Protección Social

SISTEMA INTEGRAL DE LA PROTECCIÓN SOCIAL – SISPRO SISTEMA DE GESTIÓN DE DATOS – SGD

Conexión Cubo de Saneamiento de Cartera

CÓDIGO:

VERSIÓN:

1

FECHA:

201405

The screenshot shows a data entry form with columns A and B. Column A contains the following data:

	A	B
1	Fecha de Corte.Tiempo	Marzo
2	Número de Identificación IPS	890303461
3	Razon Social IPS	HOSPITAL UNIVERSITARIO DEL VALLE EVARISTO GARCIA E.S.E.
4		
5		
6		
7		
8		
9		
10		
11		
12		
13		
14		
15		
16		
17		
18		
19		
20		
21		
22		
23		
24		

Column B contains a list of hospitals. A dropdown menu is open, showing the following options:

- Hospital univers
- SPITAL UNIVERSITARIO CARI ESE
- SPITAL UNIVERSITARIO CLINICA SAN RAFA
- SPITAL UNIVERSITARIO DE SINCELEJO E.S.
- SPITAL UNIVERSITARIO DEL VALLE EVARIS
- SPITAL UNIVERSITARIO FERNANDO TROC
- SPITAL UNIVERSITARIO HERNANDO MON
- SPITAL UNIVERSITARIO SAN IGNACIO
- spital Universitario San Jose de Popayan
- S COMUNEROS HOSPITAL UNIVERSITARIO

The dynamic table field list on the right shows the following fields:

- Entidades - IPS
 - ☒ Número de Identificación IPS
 - ☒ Razon Social IPS
 - ☐ Tipo de Identificación IPS
- Entidades - ERP
 - ☐ Número de Identificación ERP
 - ☐ Razon Social ERP
 - ☐ Tipo de Identificación ERP
- IPS Valor Total Pagos Aplicados por Factura

The filter area shows the following filters:

- Fecha de Corte.Tiempo
- Número de Identifica...
- Razon Social IPS

The column labels area shows the following labels:

- Etiquetas de columna
- Etiquetas de fila
- Valores

- Seguido de esto, debe seleccionar en el grupo Facturas y desplegar Más Campos para ver todas las opciones de este grupo:

Gráfica No. 38

The screenshot shows the same data entry form as before. The dynamic table field list on the right shows the following fields:

- Facturas
 - ☐ Fecha Emisión
 - ☒ Más campos
 - ☐ Antigüedad Cartera
 - ☐ ERP-Reporto Factura
 - ☐ IPS-Reporto Factura
 - ☐ Menor Valor Factura Reportado Por
 - ☐ Numero Factura
 - ☐ Prefijo Factura
 - ☐ Valor Factura Coincide

The filter area shows the following filters:

- Fecha de Corte.Tiempo
- Número de Identifica...
- Razon Social IPS

The column labels area shows the following labels:

- Etiquetas de columna
- Etiquetas de fila
- Valores



MinSalud
Ministerio de Salud
y Protección Social

SISTEMA INTEGRAL DE LA PROTECCIÓN SOCIAL – SISPRO
SISTEMA DE GESTIÓN DE DATOS – SGD

Conexión Cubo de Saneamiento de Cartera

CÓDIGO:

VERSIÓN:

1

FECHA:

201405

➤ Luego, debe seleccionar en el grupo Facturas los campos **IPS – Reportó Factura** y **ERP – Reportó Factura** los cuales debe desplazarlos a Filtros de Informe:

1. Facturas reportadas por la IPS y ERP marque: ERP – Reporto Factura “SI” e IPS – Reportó Factura “SI”
2. Facturas reportadas únicamente por la ERP: ERP – Reporto Factura “SI” e IPS – Reportó Factura “NO”
3. Facturas reportadas únicamente por la IPS o EPS-S: ERP – Reporto Factura “NO” e IPS – Reportó Factura “SI”

Para el caso de realizar compromisos de pago, se recomienda la opción 1, y para efectos de depuración y aclaración las opciones 2 y 3.

Gráfica No. 39
Ejemplo opción 1.

A	B
1 Fecha de Corte.Tiempo	Marzo
2 Número de Identificación IPS	890303461
3 Razon Social IPS	HOSPITAL UNIVERSITARIO DEL VALLE EVARISTO GARCIA E.S.E.
4 ERP-Reporto Factura	SI
5 IPS-Reporto Factura	SI
6	
7	
8	
9	
10	
11	
12	
13	
14	
15	
16	
17	
18	
19	
20	
21	
22	
23	

Lista de campos de tabla dinámica

Seleccionar campos para agregar al informe:

Facturas

- ☐ Fecha Emisión
- ☒ Más campos
 - ☐ Antigüedad Cartera
 - ☒ ERP-Reporto Factura
 - ☒ IPS-Reporto Factura
 - ☐ Menor Valor Factura Reportado Por
 - ☐ Numero Factura
 - ☐ Prefijo Factura
 - ☐ Valor Factura Coincide

Arrastrar campos entre las áreas siguientes:

☒ Filtro de informe

☐ Etiquetas de columna

☐ Etiquetas de fila

☒ Valores



MinSalud

Ministerio de Salud
y Protección Social

SISTEMA INTEGRAL DE LA PROTECCIÓN SOCIAL – SISPRO
SISTEMA DE GESTIÓN DE DATOS – SGD

Conexión Cubo de Saneamiento de Cartera

CÓDIGO:

VERSIÓN:

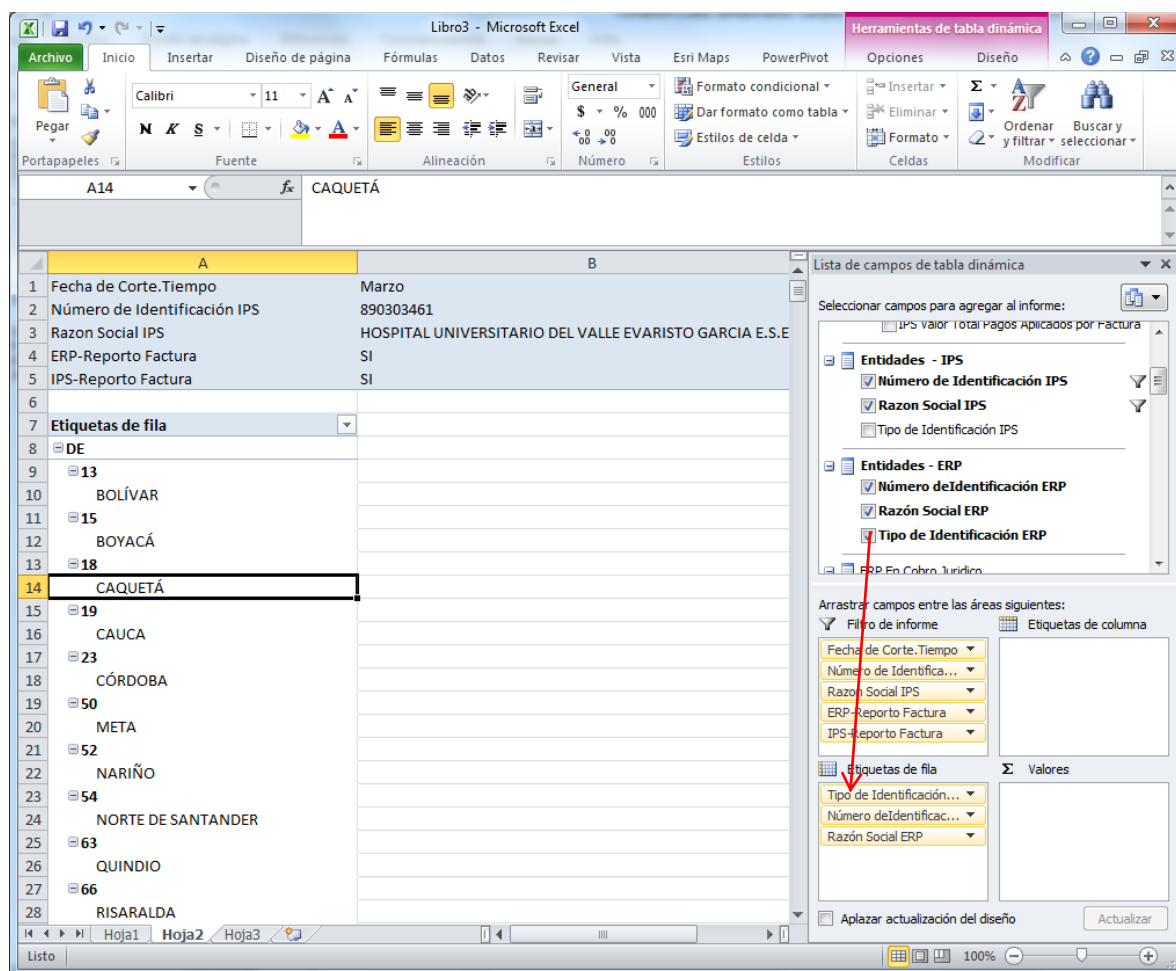
1

FECHA:

201405

- Después de realizar los filtros anteriores, debe seleccionar en el grupo Entidades – ERP, todas las ERP que reportaron facturas con su entidad. Para lo cual, debe desplazar los campos de **Tipo de Identificación ERP**, **Número de identificación ERP** y **Razón Social ERP** a Etiquetas de Fila

Gráfica No. 40



- Ahora, para organizar el diseño del informe debe seleccionar en **DISEÑO – Subtotales – No Mostrar Subtotales**.



MinSalud
Ministerio de Salud
y Protección Social

SISTEMA INTEGRAL DE LA PROTECCIÓN SOCIAL – SISPRO SISTEMA DE GESTIÓN DE DATOS – SGD

Conexión Cubo de Saneamiento de Cartera

CÓDIGO:

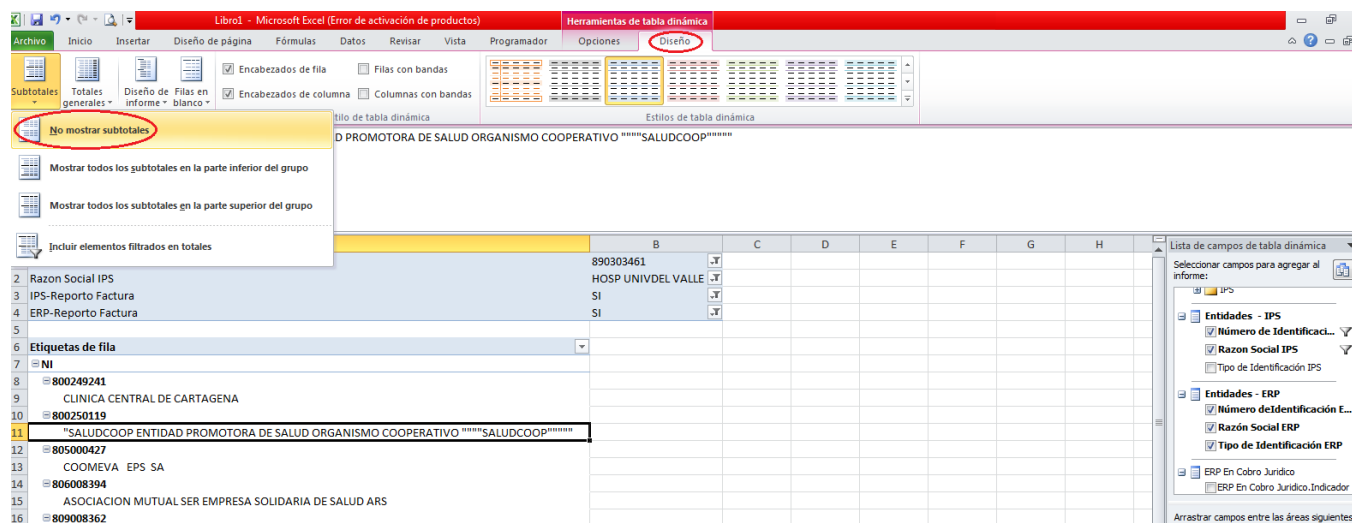
VERSIÓN:

1

FECHA:

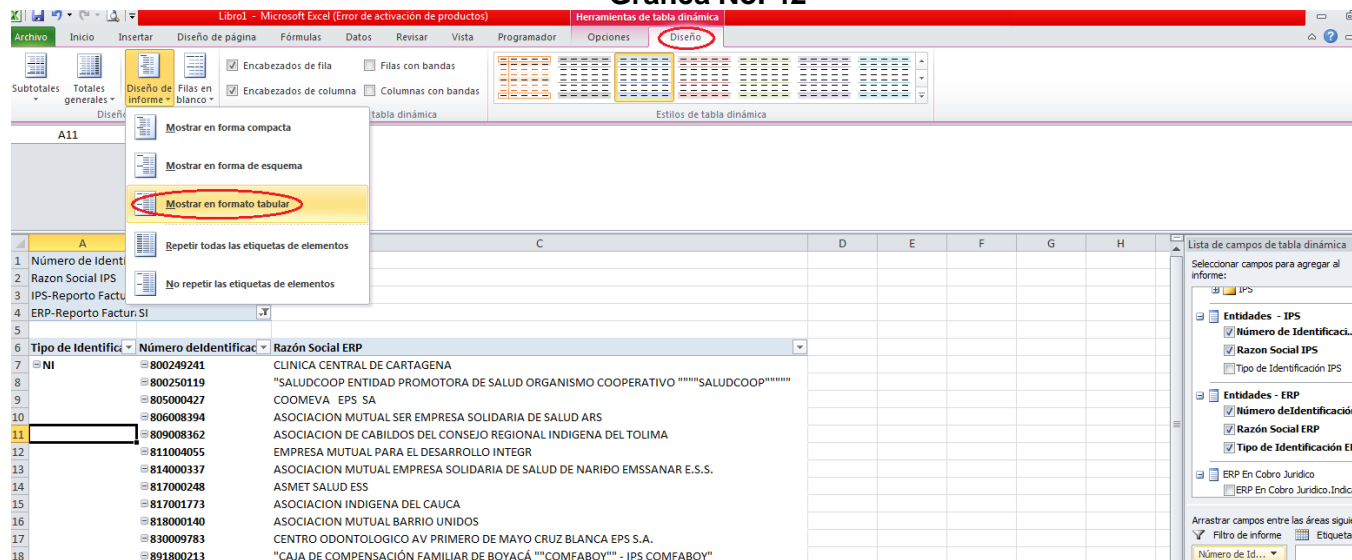
201405

Gráfica No. 41



➤ Luego, debe seleccionar *Diseño – Diseño de Informe – Mostrar en Formato Tabular*

Gráfica No. 42



➤ Paso seguido, debe elegir en *Diseño – Diseño De Informe – Repetir Todas Las Etiquetas De Elementos*



MinSalud
Ministerio de Salud
y Protección Social

SISTEMA INTEGRAL DE LA PROTECCIÓN SOCIAL – SISPRO SISTEMA DE GESTIÓN DE DATOS – SGD

Conexión Cubo de Saneamiento de Cartera

CÓDIGO:

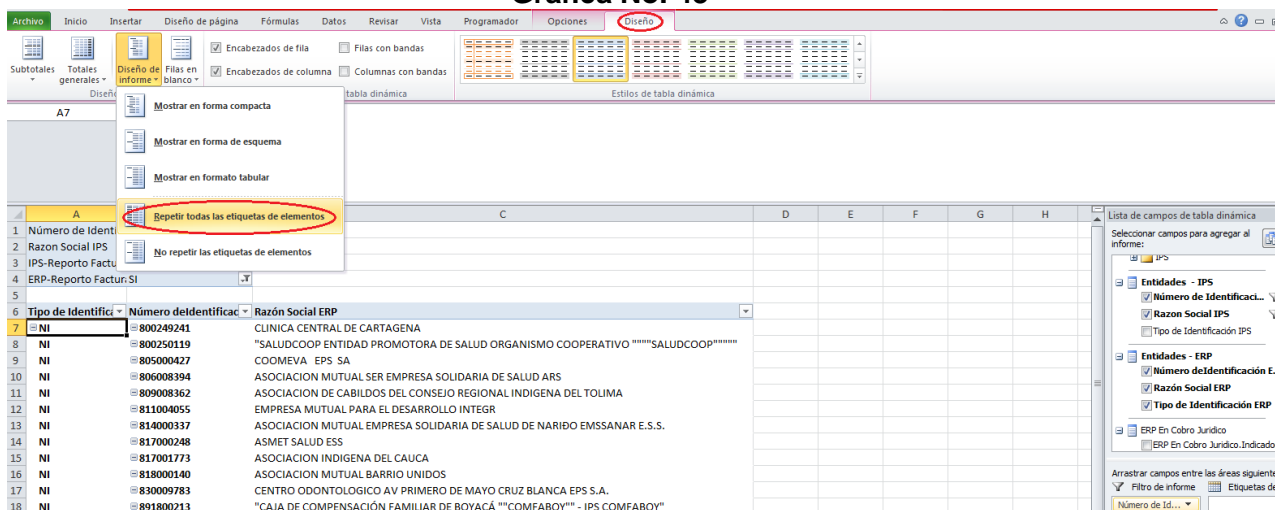
VERSIÓN:

1

FECHA:

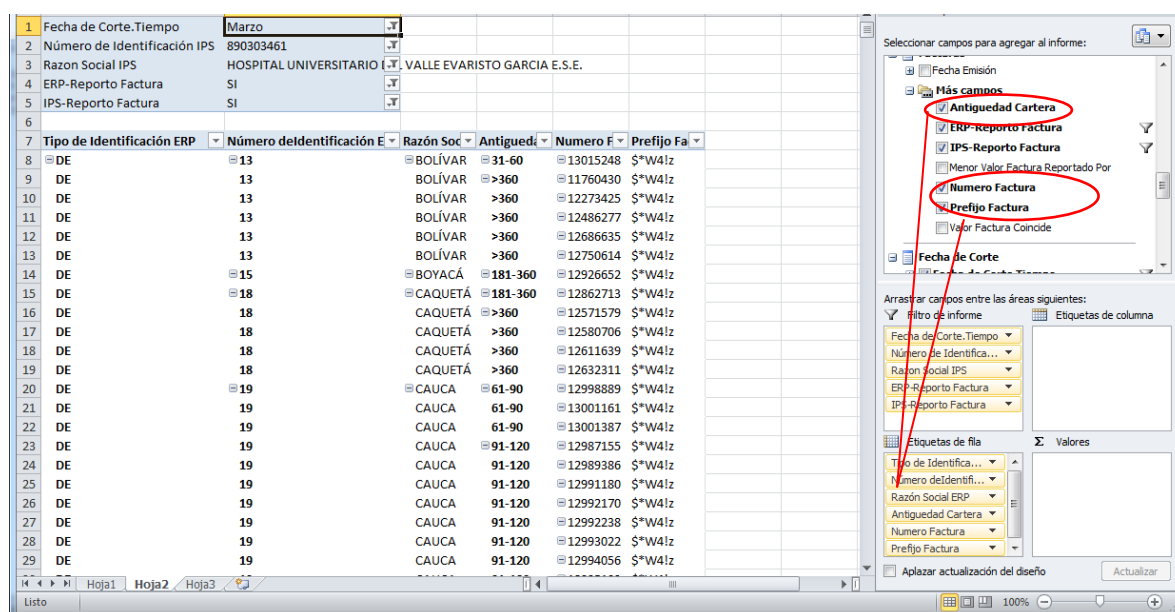
201405

Gráfica No. 43



- En el grupo de **Factura**, debe seleccionar los campos **Antigüedad Cartera**, **Prefijo de la Factura** y **Número de la Factura**, los cuales deben ser desplazados a **Etiquetas de Fila**. Cuando la entidad no reporta prefijo de factura el sistema por defecto le coloca los caracteres "\$*W4!Z".

Gráfica No. 44





MinSalud
Ministerio de Salud
y Protección Social

SISTEMA INTEGRAL DE LA PROTECCIÓN SOCIAL – SISPRO
SISTEMA DE GESTIÓN DE DATOS – SGD

Conexión Cubo de Saneamiento de Cartera

CÓDIGO:

VERSIÓN:

1

FECHA:

201405

VI. BUENAS PRÁCTICAS PARA CONSULTAR LA INFORMACIÓN DE CIRCULAR 030/13 EN EL CUBO DE SANEAMIENTO DE CARTERA (BODEGA DE DATOS DE SISPRO)

- Para construir el reporte tenga en cuenta primero colocar las variables cualitativas en los filtros, luego las variables en filas y columnas, luego ajustar el diseño del informe (desactivar subtotales, organizar de manera tabular el reporte) y por último agregar las variables cuantitativas
- Se sugiere incluir en los filtros de las consultas, las variables indicadas en el presente documento para optimizar los tiempos de respuesta. Dentro de las variables que forman parte del filtro se podría incluir el campo Antigüedad de la Cartera, para obtener el resultado de las consultas en un menor tiempo.
- Al documentar el reporte generado, se recomienda incluir las variables (o campos) cuantitativas y cualitativas utilizadas para su elaboración, incluyendo la fecha de corte del reporte utilizada, así como la fecha de generación del reporte, al igual que los campos contenidos en el filtro del reporte.

VII. RECOMENDACIONES

- Para el buen uso de esta información, se recomienda que el usuario tenga conocimiento sobre el manejo de Tablas Dinámicas.
- En caso de no poder establecer la conexión, es necesario verificar con el área de sistemas de su entidad que el puerto 2383 se encuentre habilitado de entrada y salida.
- Esta información puede consultarse desde Excel 2007 en adelante, pero se recomienda el uso de Excel 2010 o 2013.