


INSTITUCIÓN EDUCATIVA “SANTO TOMÁS DE AQUINO”
Resolución de aprobación N. 082 del 20 de enero de 2012.
Resolución de fusión No. 2418 del 08 de noviembre de 2002
Nit 891412814-1 Dane 166045-000023
Teléfono 3609500 Cra 8 13-63
Apía, Risaralda



LA RECTORA DE LA INSTITUCIÓN EDUCATIVA SANTO TOMAS DE AQUINO DEL MUNICIPIO DE APIA

INVITA A LA RENDICIÓN DE CUENTAS

DÍA: 30 DE NOVIEMBRE DE 2016

HORA: 11:00 A.M, 3:00 P.M


LUGAR: CLUB TUCARMA

Atentamente,

ELIANA MONTEJO SANCHEZ

Rectora

FORMAMOS EN COMPETENCIAS CIUDADANAS Y LABORALES



RENDICION DE CUENTAS 2016

INSTITUCIÓN EDUCATIVA “SANTO TOMÁS DE AQUINO”
Apía, Risaralda


Rectora Eliana Montejo Sánchez



OBJETIVO DE LA RENDICIÓN

Informar a la sociedad acerca de las acciones y resultados producto de su gestión permitiendo recibir aportes de los ciudadanos para mejorar el desempeño. La rendición de cuentas es un proceso de “doble vía” en el cual los servidores del Estado tienen la obligación de informar y responder por su gestión, y la ciudadanía tiene el derecho a ser informada y pedir explicaciones sobre las acciones adelantadas por la administración.





BASES LEGALES

La rendición de cuentas en Colombia tiene su origen en la Constitución Política de 1991, particularmente en sus artículos 2, 103 y 270, mediante los cuales se reconoce como un fin del Estado facilitar la participación de todos en las decisiones que los afectan y en la vida económica, política, administrativa y cultural de la Nación.

Ley 136 de 1994, 115 de 1994, 489 de 1998, 617 de 2000, 715 de 2001, 1474 y 1450 de 2011, y el decreto 4791 de 2008, se establece la obligatoriedad por parte de todas las entidades y organismos de la administración pública de desarrollar su gestión acorde con los principios de democracia participativa y democratización de la gestión pública y de involucrar a los ciudadanos y organizaciones de la sociedad civil en la formulación, ejecución, control y evaluación de la gestión pública.



ÁREAS DE GESTIÓN DE LA RENDICIÓN **DE CUENTAS**



GESTIÓN ADMINISTRATIVA Y FINANCIERA

PORCENTAJE DE EJECUCIÓN DE RECURSOS VIGENCIA 2016

PRESUPUESTADO	17.955.042,26
EJECUTADO	17.389.597
SALDO POR EJECUTAR	565.445,26
PORCENTAJE DE EJECUCIÓN	96,85%
TOTAL PAGADO	17.389.597



Contrato No. 1 PÓLIZA LIBERTY

RENOVACIÓN DE LA PÓLIZA LIBERTY GLOBAL SCHOOL LGS-634 Y DE LA PÓLIZA DE MANEJO GLOBAL 121845 DE LA I.E. SANTO TOMAS DE AQUINO)..

Valor del Contrato 5172268

Fecha: 02/24/2016



Liberty
Seguros



CONTRATO N. 2

PRESTACIÓN DE SERVICIOS PROFESIONALES COMO CONTADOR DE LA INSTITUCIÓN EDUCATIVA SANTO TOMAS DE AQUINO DE APÍA, RISARALDA BRINDANDO ASESORÍA CONTABLE TRIBUTARIA Y FINANCIERA DURANTE LA VIGENCIA FISCAL 2016.

Valor del Contrato: 6.000.000=

Fecha: 03/16/2016



CONTRATO N. 3

Mantenimiento físico de la Institución Educativa Santo Tomás de Aquino: Mantenimiento de techos, instalaciones de vidrios, revisión e instalación de redes eléctricas (tomacorrientes, suiches y lámparas), suministro e instalación de tableros en acrílico, reparcho de huecos en pisos, cambios de grifería para sanitarios y lavamanos en la Sede Principal; desmonte e instalación de cielo falso en la Sede Educativa Santa Inés; y, la instalación de cajas de circuitos incluye breakers en la Sede Industrial.

Contratista: WILSON MARIO GRAJALES BEDOYA

Valor del Contrato 7994795

Plazo: 04/13/2016 - 05/23/2016 PROROGA 05/24/2016 - 06/03/2016 :01/09/2014



CONTRATO N. 4

SUMINISTRAR A LA INSTITUCIÓN EDUCATIVA SANTO TOMAS DE AQUINO DE APIA RISARALDA ELEMENTOS DE PAPELERÍA, ÚTILES DE ESCRITORIO Y OFICINA

CONTRATISTA: GRUPO CEMPAC S.A.S

Valor del Contrato:\$300.000

Fecha:01/09/2014



COMO SE EJECUTO EL GASTO

Los recursos fueron ejecutados de acuerdo a la Normatividad vigente y reglamentación del Fondo de Servicios Educativos del centro educativo apoyado de la Máxima Autoridad como lo es el Consejo Directivo.

Se Cubrieron las necesidades a través de un Presupuesto definido, Plan e Compras y P.O.A.I aprobado por el Consejo directivo acatando las necesidades plasmadas por cada sede. Se gestionaron las respectivas pólizas de manejo, de aseguramiento de bienes, y cuentas pertinentes para la ejecución de recursos conforme a la normatividad vigente.

Se elaboraron las respectivas solicitudes de Adición al presupuesto ante la Secretaria de Educación. Las respectivas reducciones y traslados presupuestales así como los Acuerdos y documentación pertinente para la puesta en marcha del Fondo de Servicios del Centro Educativo.

Se realizaron las respectivas invitaciones a proveedores y publicación de Informes sobre los recursos ejecutados.




GESTION ACADÉMICA, COMUNITARIA

ELIANA MONTEJO SANCHEZ

Directora Rural

CE Alto Peñas Blancas

Cel. 3113713665



GRACIAS



OBSERVACIONES Y CONCLUSIONES SECRETARÍA DE EDUCACIÓN – RENDICIÓN DE CUENTAS INSTITUCIONES EDUCATIVAS.

Según Resolución No. 1485 de 2016 “ Por la cual se establecen lineamientos y el cronograma para la rendición de cuentas de resultados de gestión de los Establecimientos Educativos Oficiales de los municipios no certificados del Departamento de Risaralda a la comunidad educativa”

A continuación se presentan algunas observaciones y conclusiones respecto a la Rendición de cuentas de Gestión de la Institución Santo Tomás de Aquino, la Cual ha sido analizada por la Secretaría de Educación Departamental, y que permitirá en el mediano y largo plazo evidenciar el mejoramiento continuo de los procesos y el fortalecimiento de la cultura del Autocontrol.

Las observaciones deben ser consideradas para la Rendición de cuentas vigencia 2017, cuya fecha máxima de presentación es Febrero 28 de 2018.

Fecha de rendición de la cuenta: 30 de Noviembre (Oportunidad en la rendición de cuentas de Gestión).

Número de participantes: 100

Aspectos a considerar:

Alta participación de la comunidad en el proceso de Rendición de cuentas de Gestión 2016. Anexo convocatoria y listado de asistencia.

No se evidencia informe sobre las cuatro Gestiones: Directiva, Académica, comunitaria y Administrativo. Es muy general, sin indicar en mayor medida los logros.

La presentación gráfica contiene diapositivas sin contenido).

Brinda información sobre los contratos ejecutados.

No se evidencia la presentación de indicadores (cobertura, resultados de pruebas, población atendida por programas NEE, PAE, transporte, otros).

Presenta información relacionada con el presupuesto vigencia 2016 y porcentaje de ejecución.

No informa sobre dificultades institucionales

Presenta informe como Directora Directora Rural CE Alto Peñas Blancas (final de diapositivas).

CONCLUSIÓN

Se concluye un bajo contenido en la rendición de cuentas a la comunidad educativa.

Es importante aprovechar la buena convocatoria para socializar a la comunidad educativa aspectos relevantes de la Institución y lograr la integración en los procesos educativos.

Se concluye una Rendición de cuentas de gestión a la comunidad educativa, que requiere dar aplicación a los aspectos considerados en la Resolución 1485 de 2016.

Rendición de cuentas con oportunidad de mejora.

Revisó: PATRICIA BECERRA SIERRA

Profesional Universitario – Secretaría de Educación Departamental

ESTADÍSTICAS SECTORIALES ESTABLECIMIENTO EDUCATIVO

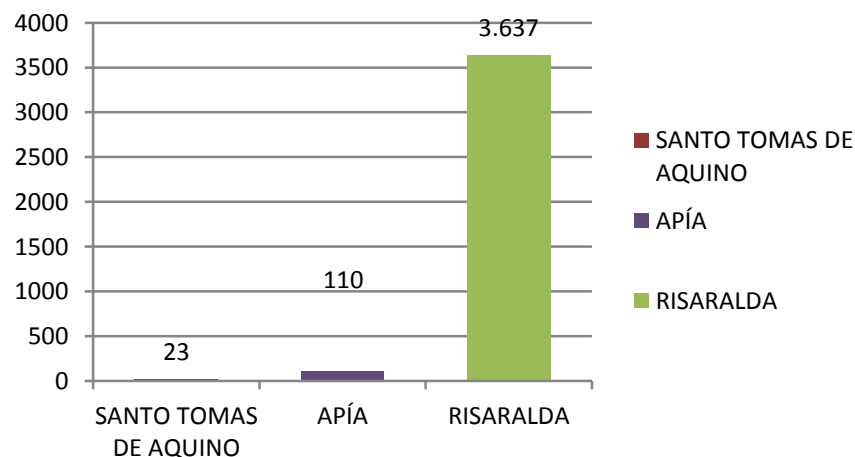
Los indicadores de educación que a continuación se detallan corresponden al año 2016, con corte de matrícula del Sistema de Información de Matrícula SIMAT del 31 de octubre:

TRANSICIÓN

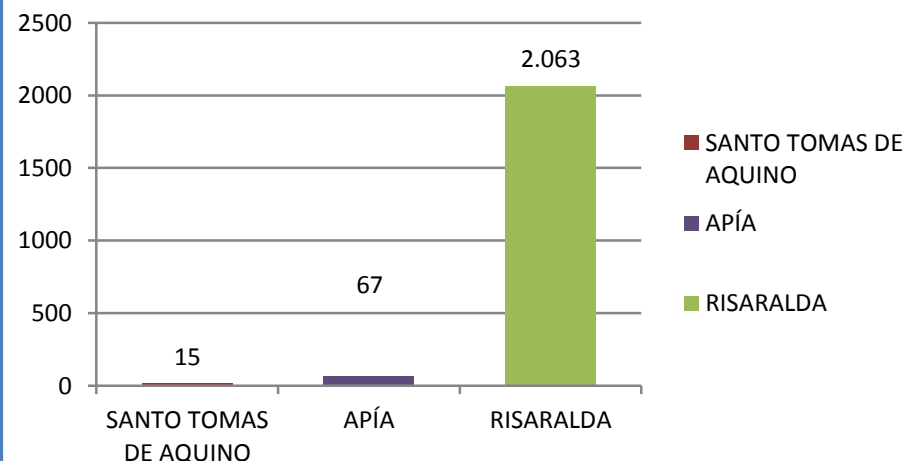
	MATRÍCULA BRUTA	MATRÍCULA NETA	COBERTURA BRUTA	COBERTURA NETA	DESPLAZADOS	INDÍGENAS	AFRODESCENDIENTES	TASA DE DESERCIÓN
SANTO TOMAS DE AQUINO	23	15	6,39%	4,17%	2	0	0	1,82%
APÍA	110	67	30,56%	18,61%	9	2	0	1,82%
RISARALDA	3.637	2.063	69,45%	39,39%	106	568	21	1,84%

Fuente: SIMAT – Planeación Estratégica

MATRÍCULA BRUTA

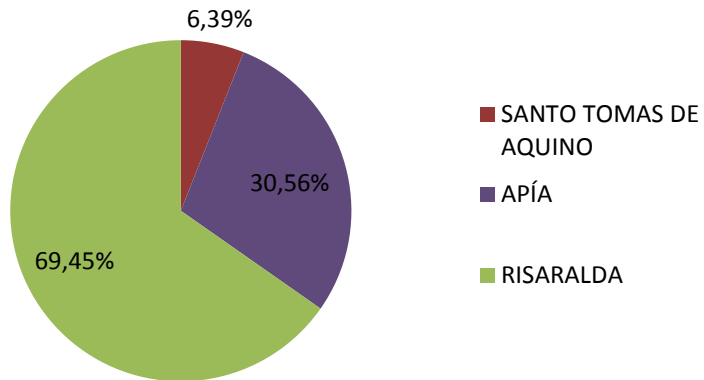


MATRÍCULA NETA

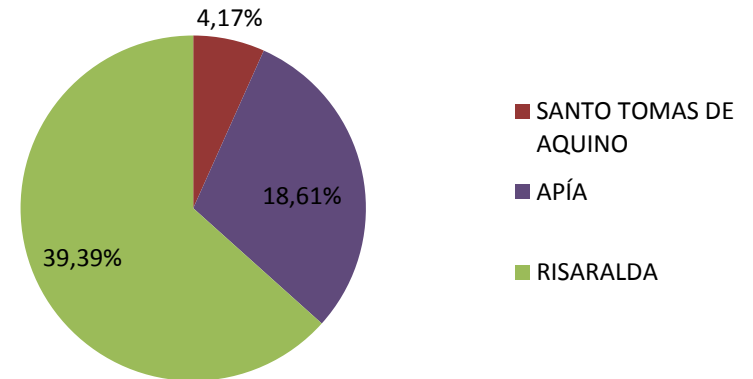


ESTADÍSTICAS SECTORIALES ESTABLECIMIENTO EDUCATIVO

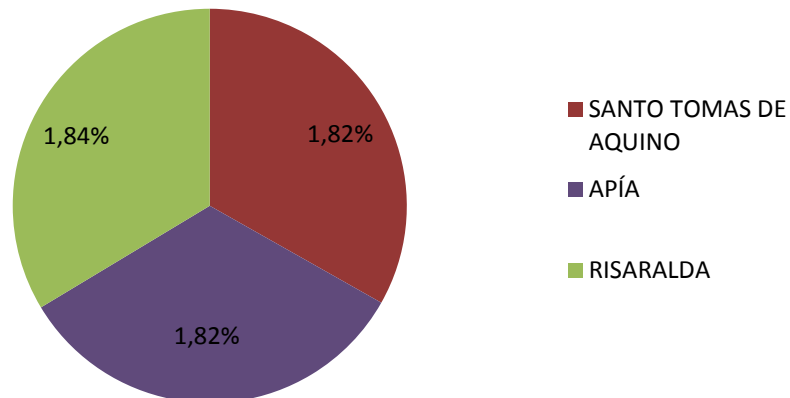
COBERTURA BRUTA



COBERTURA NETA



TASA DE DESERCIÓN

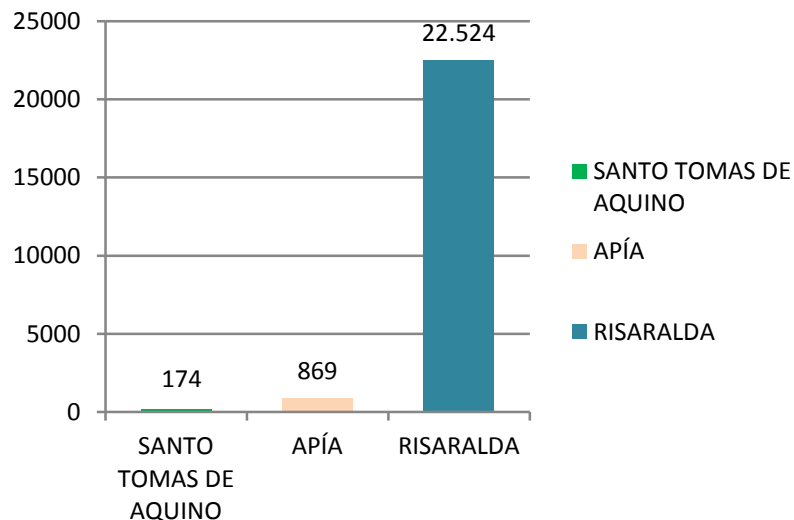


BÁSICA PRIMARIA

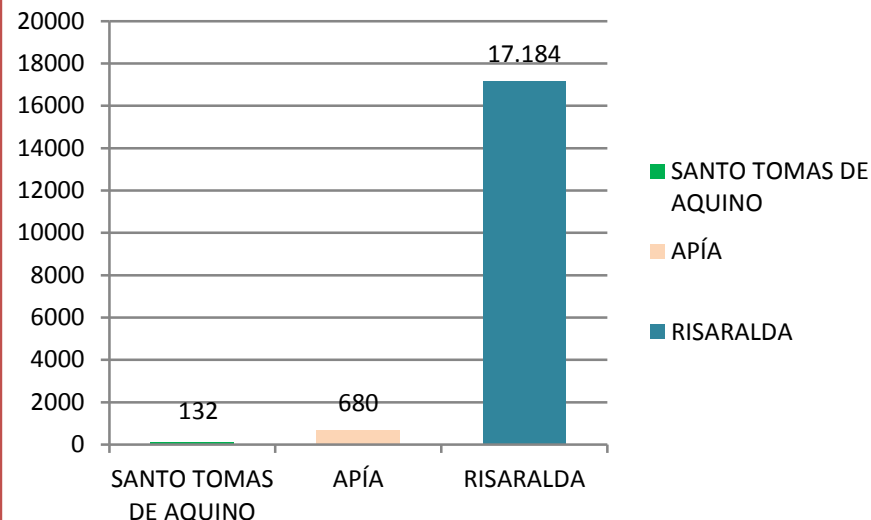
	MATRÍCULA BRUTA	MATRÍCULA NETA	COBERTURA BRUTA	COBERTURA NETA	DESPLAZADOS	INDÍGENAS	AFRODESCENDIENTES	TASA DE DESERCIÓN
SANTO TOMAS DE AQUINO	174	132	9,63%	7,31%	19	0	7	0,23%
APÍA	869	680	48,12%	37,65%	61	24	15	1,84%
RISARALDA	22.524	17.184	87,40%	66,68%	913	3550	295	2,94%

Fuente: SIMAT – Planeación Estratégica

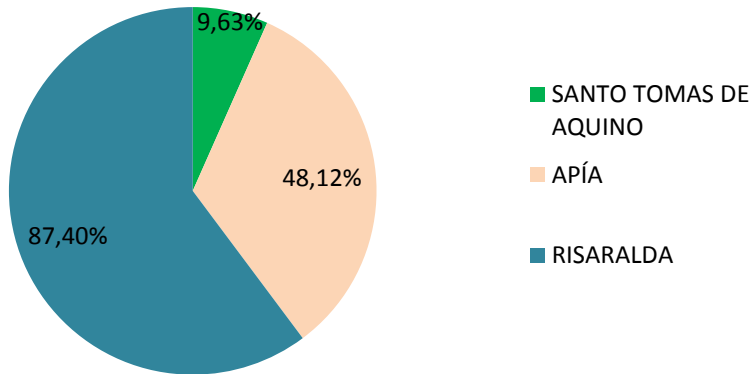
MATRÍCULA BRUTA



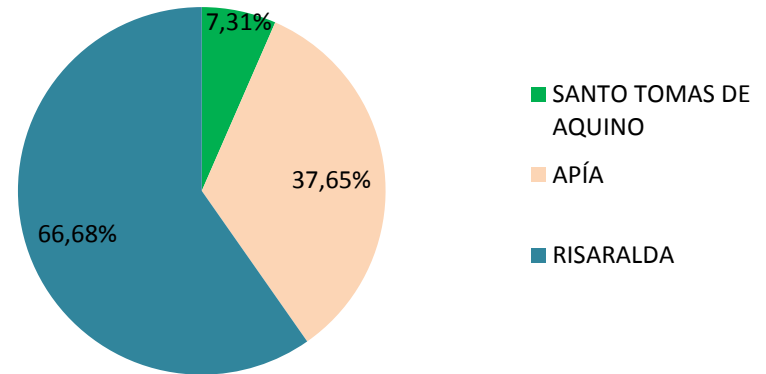
MATRÍCULA NETA



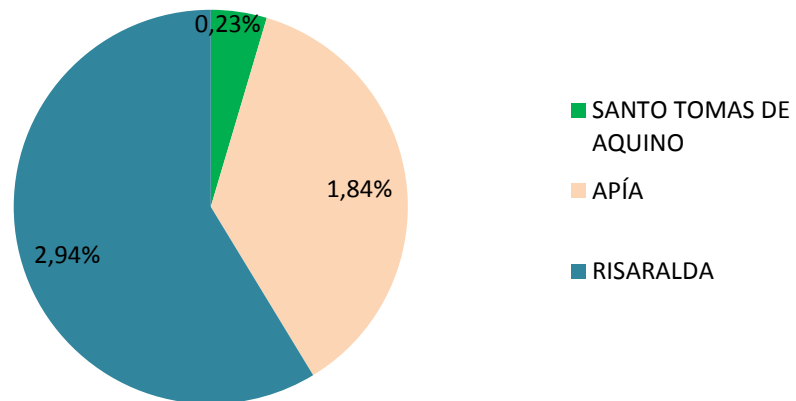
COBERTURA BRUTA



COBERTURA NETA



TASA DE DESERCIÓN

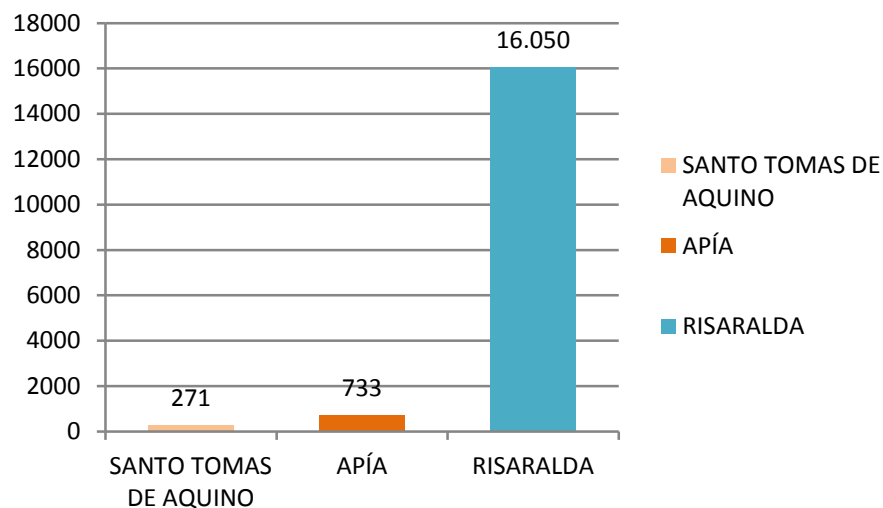


BÁSICA SECUNDARIA

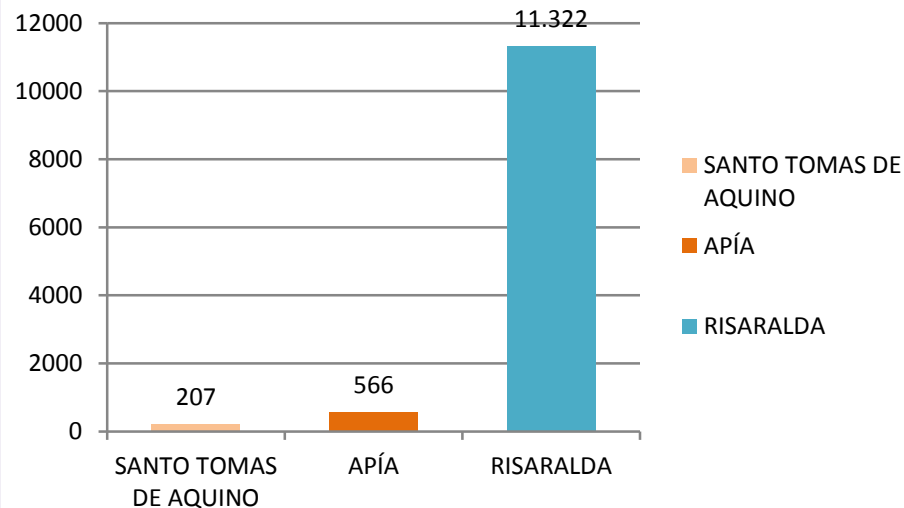
	MATRÍCULA BRUTA	MATRÍCULA NETA	COBERTURA BRUTA	COBERTURA NETA	DESPLAZADOS	INDÍGENAS	AFRODESCENDIENTES	TASA DE DESERCIÓN
SANTO TOMAS DE AQUINO	271	207	18,96%	14,49%	20	0	5	0,82%
APÍA	733	566	51,29%	39,61%	43	1	11	3,00%
RISARALDA	16.050	11.322	79,20%	55,87%	598	1.255	352	3,81%

Fuente: SIMAT – Planeación Estratégica

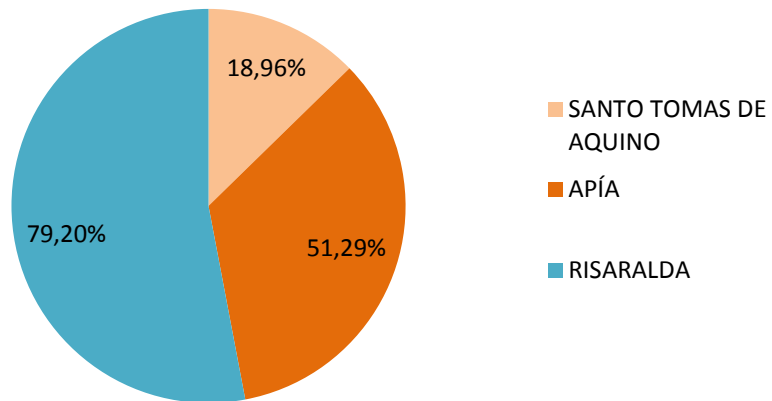
MATRÍCULA BRUTA



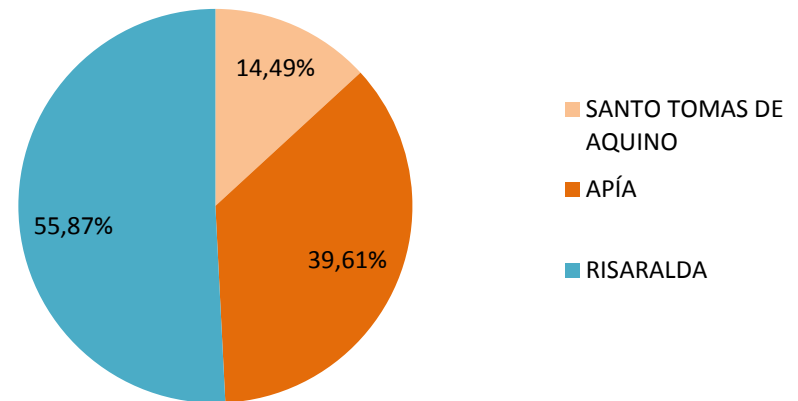
MATRÍCULA NETA



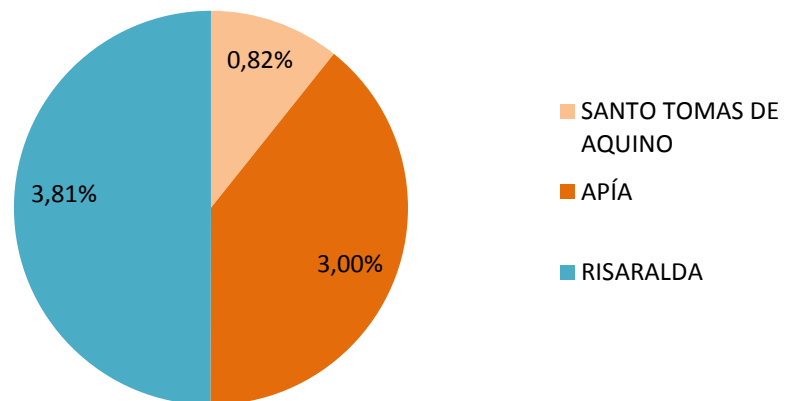
COBERTURA BRUTA



COBERTURA NETA



TASA DE DESERCIÓN

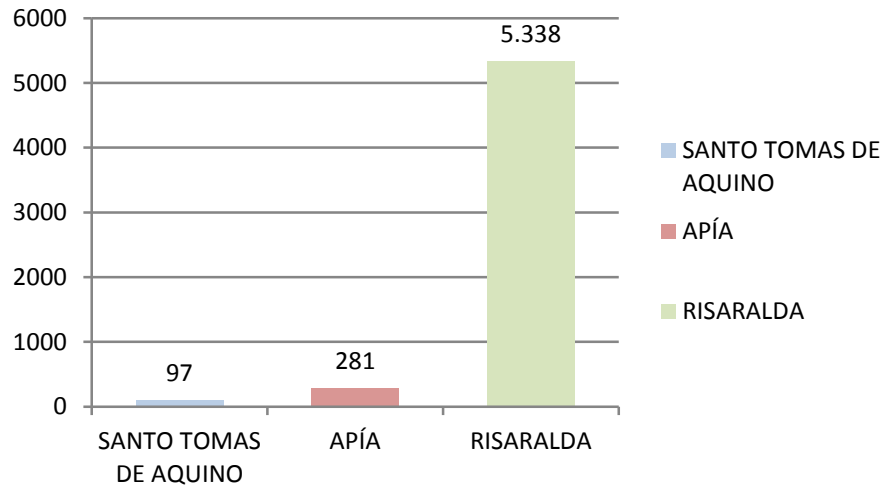


MEDIA

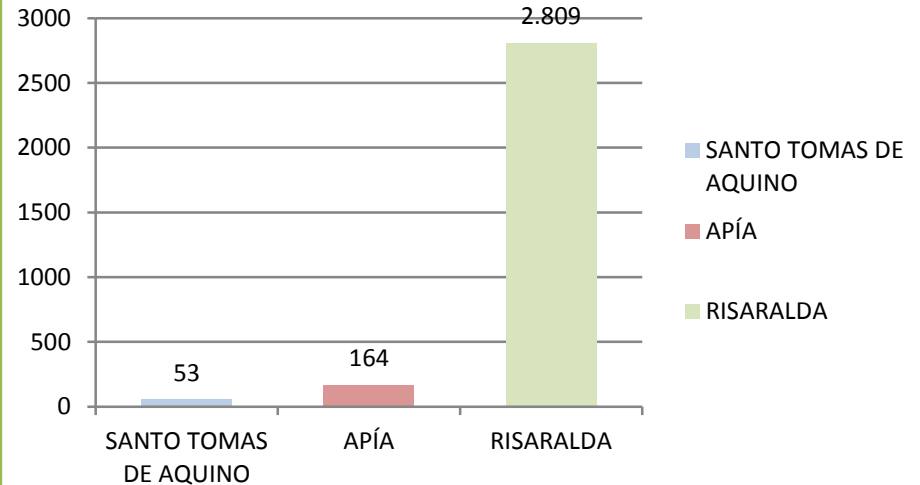
	MATRÍCULA BRUTA	MATRÍCULA NETA	COBERTURA BRUTA	COBERTURA NETA	DESPLAZADOS	INDÍGENAS	AFRODESCEN DIENTES	TASA DE DESERCIÓN
SANTO TOMAS DE AQUINO	97	53	14,72%	8,04%	2	0	1	0,71%
APÍA	281	164	42,64%	24,89%	12	1	6	2,49%
RISARALDA	5.338	2.809	53,32%	28,06%	171	329	107	1,99%

Fuente: SIMAT – Planeación Estratégica

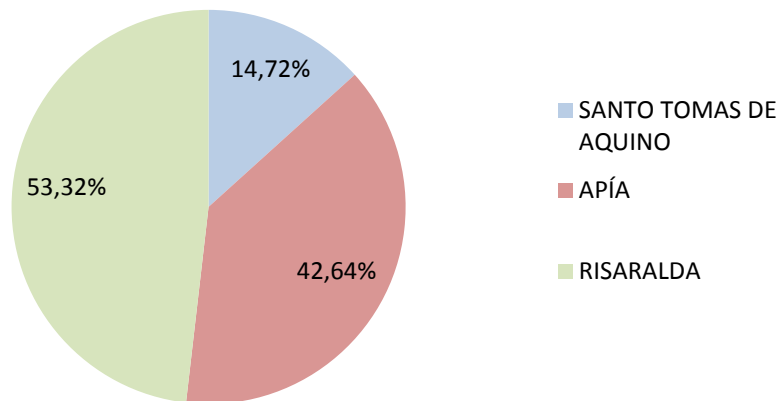
MATRÍCULA BRUTA



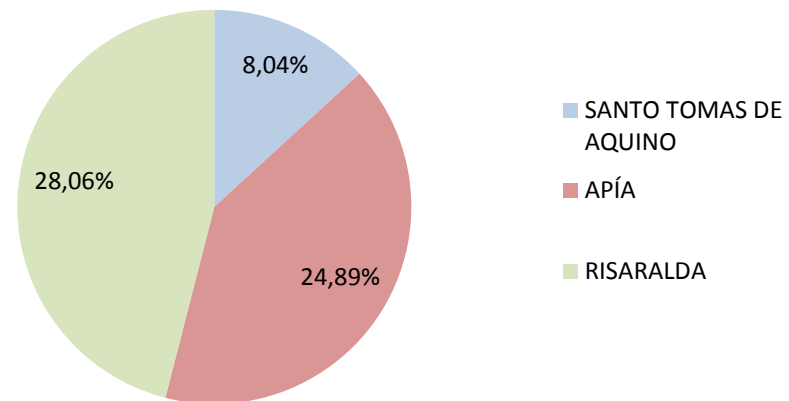
MATRÍCULA NETA



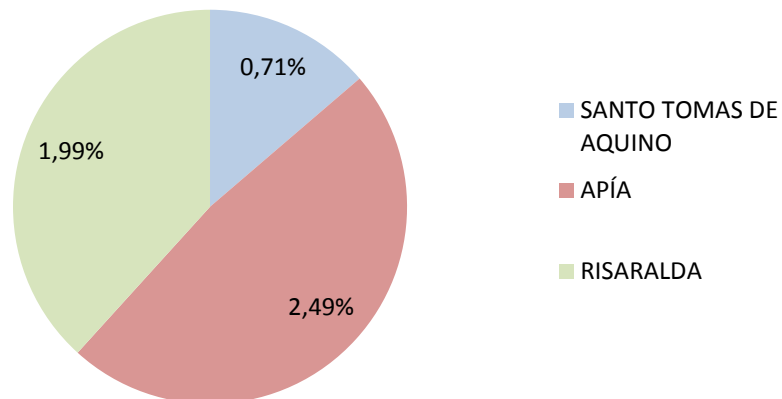
COBERTURA BRUTA



COBERTURA NETA

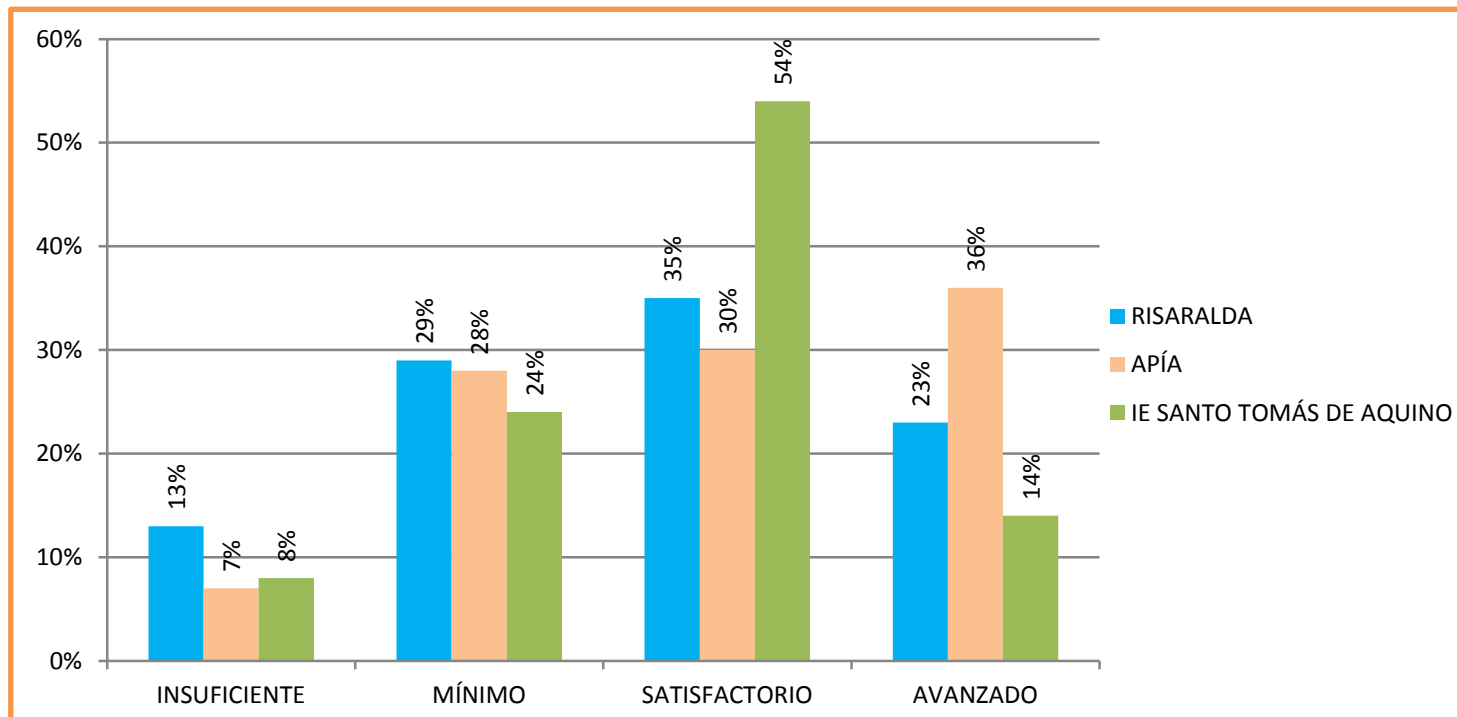


TASA DE DESERCIÓN

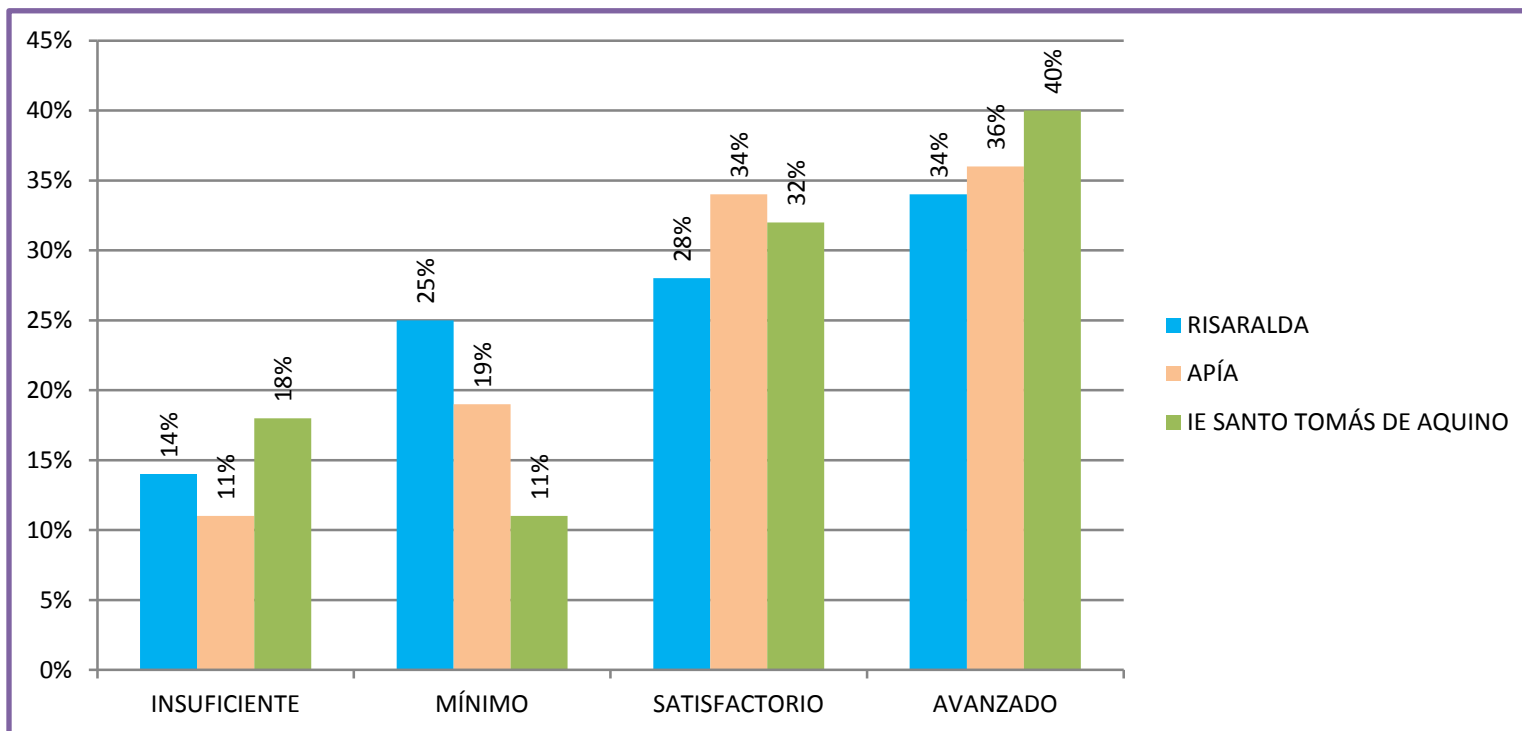


RESULTADO EN PRUEBAS SABER 3°, 5° Y 9° 2016

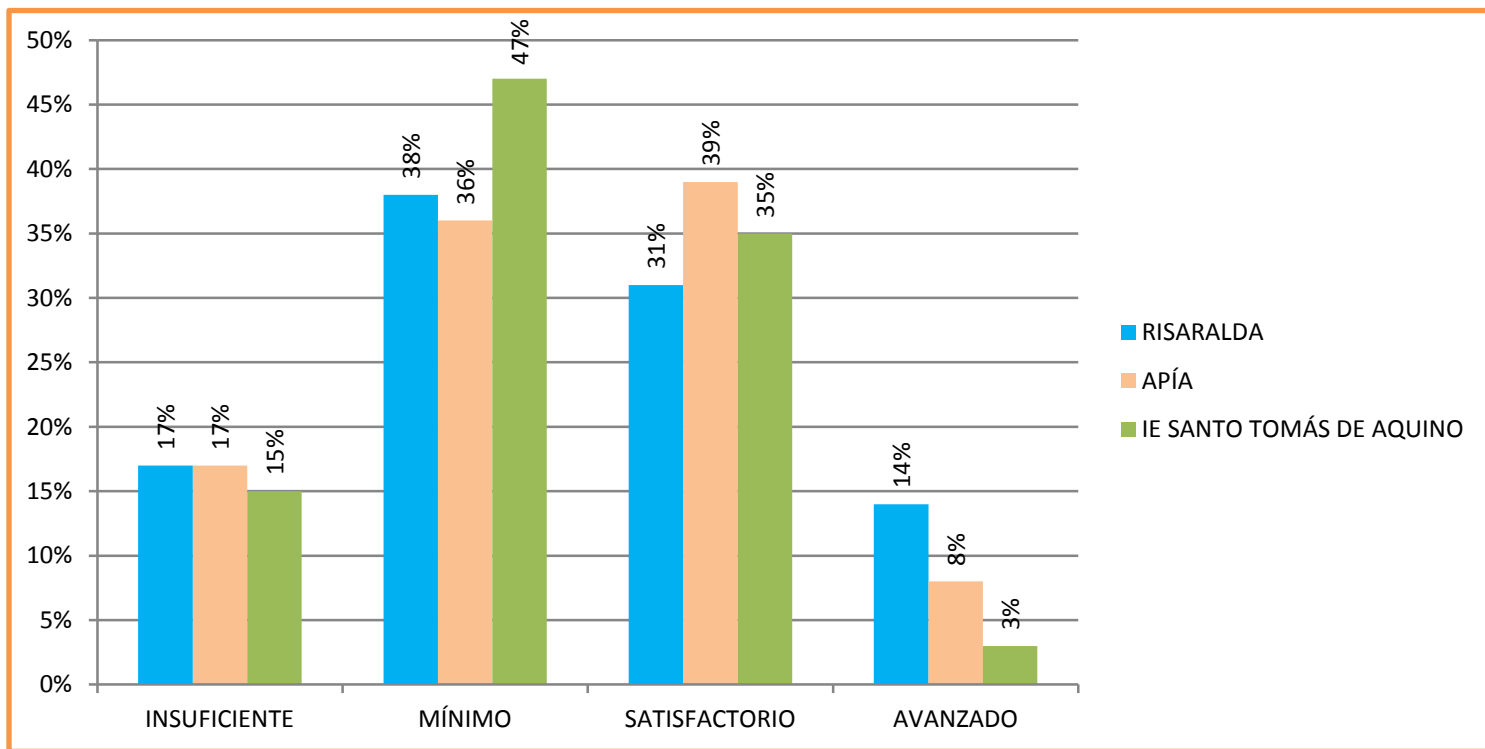
	LENGUAJE 3°			
	INSUFICIENTE	MÍNIMO	SATISFACTORIO	AVANZADO
RISARALDA	13%	29%	35%	23%
APÍA	7%	28%	30%	36%
IE SANTO TOMÁS DE AQUINO	8%	24%	54%	14%



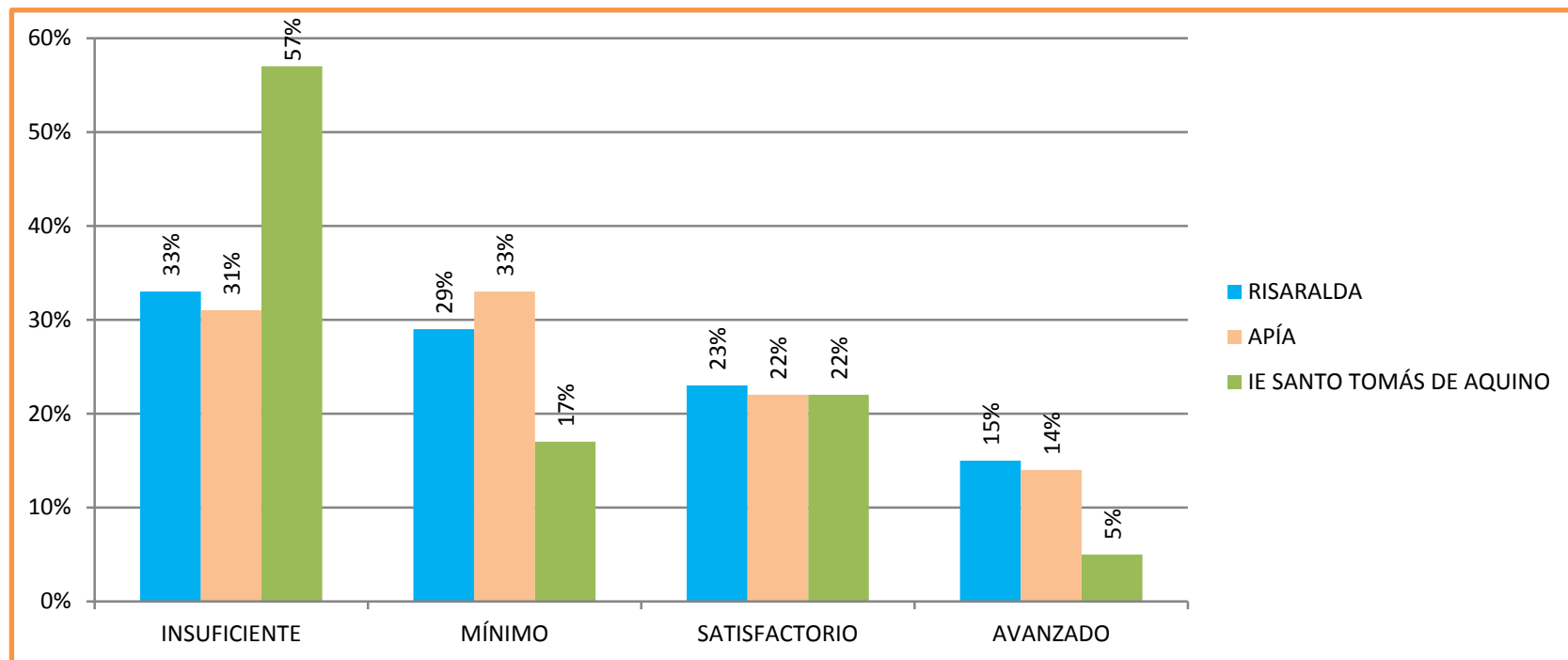
	MATEMÁTICAS 3°			
	INSUFICIENTE	MÍNIMO	SATISFACTORIO	AVANZADO
RISARALDA	14%	25%	28%	34%
APÍA	11%	19%	34%	36%
IE SANTO TOMÁS DE AQUINO	18%	11%	32%	40%



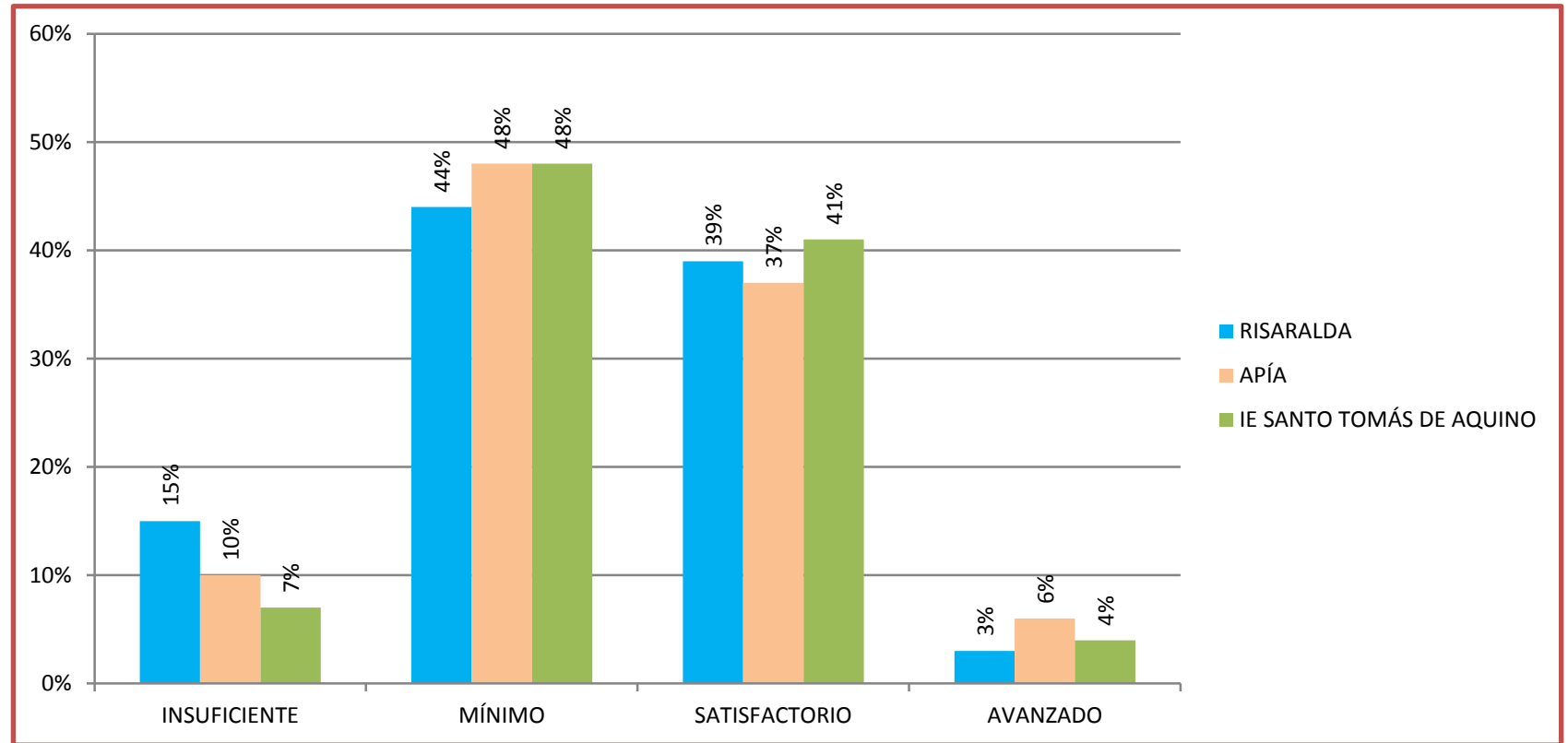
	LENGUAJE 5°			
	INSUFICIENTE	MÍNIMO	SATISFACTORIO	AVANZADO
RISARALDA	17%	38%	31%	14%
APÍA	17%	36%	39%	8%
IE SANTO TOMÁS DE AQUINO	15%	47%	35%	3%



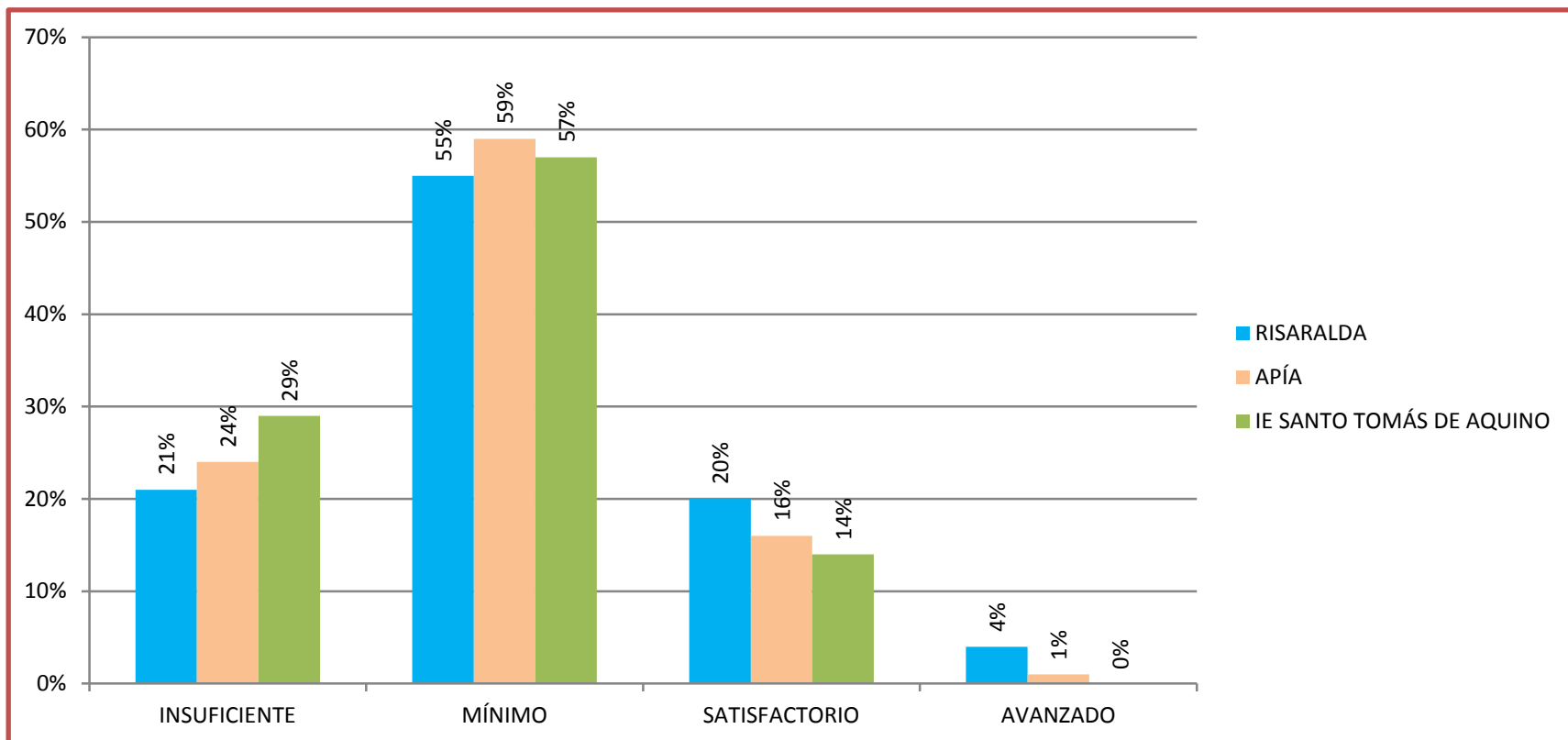
	MATEMÁTICAS 5°			
	INSUFICIENTE	MÍNIMO	SATISFACTORIO	AVANZADO
RISARALDA	33%	29%	23%	15%
APÍA	31%	33%	22%	14%
IE SANTO TOMÁS DE AQUINO	57%	17%	22%	5%



	LENGUAJE 9°			
	INSUFICIENTE	MÍNIMO	SATISFACTORIO	AVANZADO
RISARALDA	15%	44%	39%	3%
APÍA	10%	48%	37%	6%
IE SANTO TOMÁS DE AQUINO	7%	48%	41%	4%



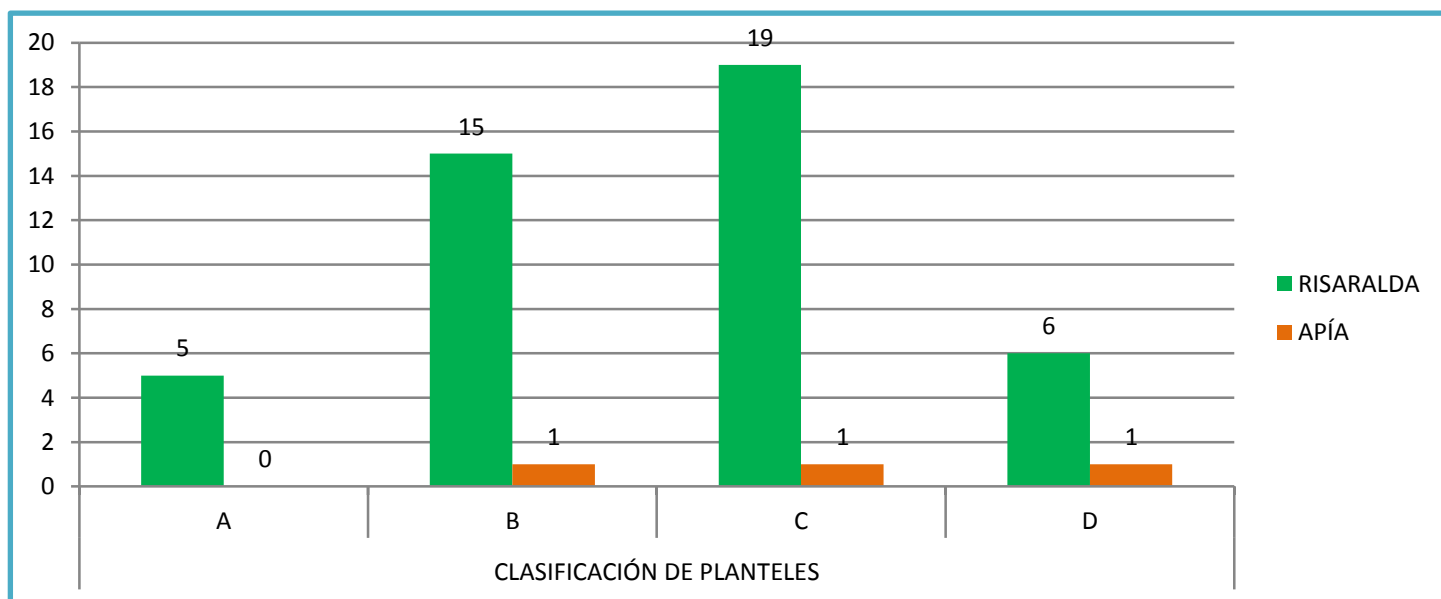
	MATEMÁTICAS 9°			
	INSUFICIENTE	MÍNIMO	SATISFACTORIO	AVANZADO
RISARALDA	21%	55%	20%	4%
APÍA	24%	59%	16%	1%
IE SANTO TOMÁS DE AQUINO	29%	57%	14%	0%



SABER 11 ° 2016

	CLASIFICACIÓN DE PLANTELES			
	A	B	C	D
RISARALDA	5	15	19	6
APÍA	0	1	1	1

Fuente: Consulta de Resultados, clasificación de Planteles Educativos ICFES – Planeación Estratégica



La Institución Educativa Santo Tomás de Aquino obtuvo la clasificación C en los resultados de las Pruebas Saber 11° del año 2016