



INSTITUCIÓN EDUCATIVA TÉCNICO AGROPECUARIO TAPARCAL

Cod. DANE 266088000528 - NIT 891.412.106-3 - Cod. ICFES 061382

RENDICIÓN DE CUENTAS VIGENCIA 2017

Esp. Luz Fanny Rodríguez Restrepo
Rectora

Febrero 28 de 2018

REFERENTES PARA LA RENDICIÓN DE CUENTAS

- * **PRINCIPIOS CONSTITUCIONALES:** Transparencia, responsabilidad, eficacia, eficiencia e imparcialidad, participación ciudadana en el manejo de los recursos públicos y los proyectos presentados.
- * **DOCUMENTOS DE POLÍTICA:** Plan Nacional de Desarrollo, Plan de Desarrollo Territorial, Plan Educativo Institucional y Plan de Mejoramiento Institucional.
- * **MARCO LEGAL:** Constitución Política, Ley 115 de 1994, Ley 715 de 2001, Ley 489 de 1998, Ley 1474 de 2011, Decreto 1075 de 2015, Decreto 1860 de 1994, Directiva Ministerial de Julio 21 de 2010.

INFORMACION GENERAL



IDENTIFICACIÓN

Razón Social

INSTITUCIÓN EDUCATIVA TÉCNICO AGROPECUARIO TAPARCAL

Institución Educativa de Carácter Oficial Mixta, que ofrece educación Preescolar, Básica Primaria, Básica Secundaria, Media Técnica, Media Académica y Modalidad 3011 (Nocturno - Sabatino).

Con aprobación de estudios para los niveles de Educación Preescolar, Básica Primaria y Básica Secundaria, según resolución N° 1172 de septiembre 27 del 2007, y la Media Técnica con Especialidad en “Comercialización de Café”, Por Resolución 0916 del 16 de octubre del 2009, emanadas de la Secretaría de Educación del Risaralda.

SEDE PRINCIPAL



SEDE TAPARCAL



SEDE LA ISLA



SEDE ALGARROBO



SEDE LA ARGENTINA



SEDE LA VALDELOMAR



SEDE EL AGUACATE



SEDE LOS ÁNGELES



SEDE PIÑALES



SEDE SANTA ELENA



SEDE CANTAMONOS



**LA INSTITUCIÓN EDUCATIVA TÉCNICO
AGROPECUARIO TAPARCAL**

SE ENCUENTRA CONFORMADA POR

11 SEDES RURALES

localizadas en las siguientes Veredas:

Sede Principal Corregimiento Taparcá
Sede Taparcá Corregimiento Taparcá
Sede Vereda la Isla

Sede Vereda El Algarrobo
Sede Vereda La Argentina
Sede Vereda El Aguacate
Sede Vereda Valdelomar
Sede Vereda Los Ángeles
Sede Vereda Piñales
Sede Santa Elena
Sede Vereda Cantamónos

CICLOS DE ENSEÑANZA QUE OFRECE

La Institución Educativa Técnico Agropecuario Taparcal, Ofrece lo siguiente:

*** Nivel de Preescolar y Básica Ciclo primaria**, en todas sus Sedes Educativas; nueve de ellas con Modelo de Educación Escuela Nueva, Sede Taparcal con Educación Tradicional en Jornada Única.

*** Nivel de Básica Ciclo Secundaria**, Educación Tradicional en su Sede Principal

*** Nivel de Media Académica y Media Técnica**, Educación Tradicional y con articulación con la Corporación Minuto de Dios.

Brindando al estudiante, el Título de:
Bachiller Técnico con Énfasis en Comercialización de Café

RENDICIÓN DE CUENTAS VIGENCIA 2017

La Institución Educativa desde el inicio del año escolar, realiza una Planeación anual, soportada en la auto evaluación Institucional, generando un Plan de mejoramiento, basado en los diagnósticos obtenidos en cada una de las gestiones que conforman el Proyecto Educativo Institucional (PEI); realizado lo anterior, nos permitimos socializar a la Comunidad Educativa, los resultados obtenidos durante el año escolar 2017, en cada una de las gestiones:

***GESTIÓN DIRECTIVA**

***GESTIÓN ACADÉMICA**

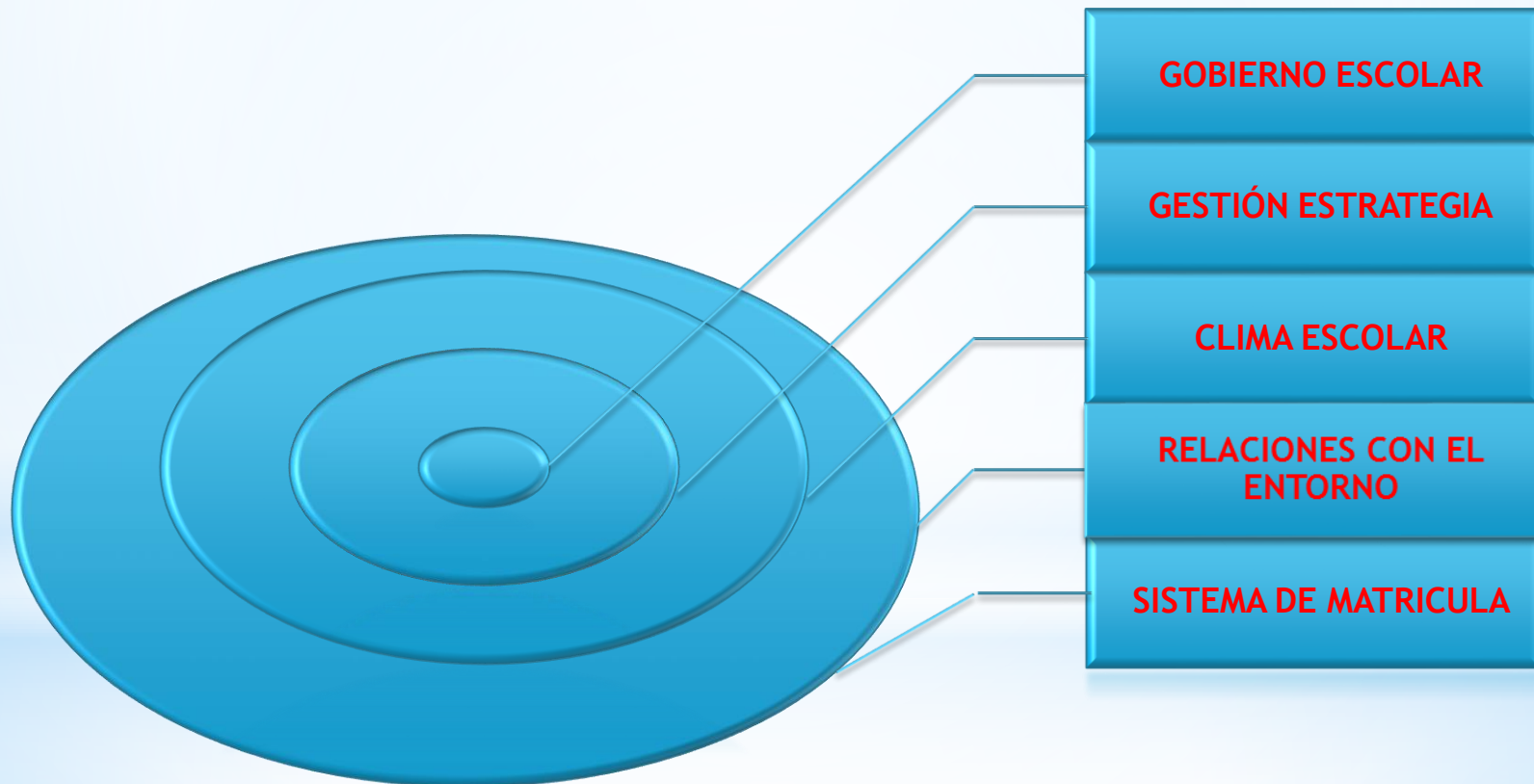
***GESTIÓN ADMINISTRATIVA Y FINANCIERA**

***GESTIÓN COMUNITARIA**

GESTIÓN DIRECTIVA

GESTIÓN DIRECTIVA

DIRECCIONAMIENTO ESTRATÉGICO



DIRECCIONAMIENTO ESTRATÉGICO

MISIÓN

La Institución Educativa Técnico Agropecuario Taparcal con especialidad en comercialización de café es una empresa educativa inclusiva, agropecuaria y oficial comprometida con el desarrollo sustentable del entorno y su cultura cuya tarea primordial es la formación de sus educandos de manera holística, con inteligencia emocional y como líderes transformacionales, en el vivir, convivir, aprender y emprender.

VISIÓN

La Institución Educativa Técnico Agropecuario Taparcal será reconocida como una escuela transformadora que se caracterizará por su innovación educativa, pedagógica, didáctica y curricular en la formación holística de líderes transformacionales que trasciendan en la realidad socio - cultural del Municipio de Belén de Umbría.

GESTIÓN DIRECTIVA		GOBIERNO ESCOLAR	GESTIÓN ESTRATÉGICA	CLIMA ESCOLAR	RELACIONES CON EL ENTORNO	SISTEMA DE MATRÍCULA
DIRECCIONAMIENTO ESTRATÉGICO	OBJETIVO	Mejorar los procesos de participación de los diferentes estamentos (Consejos Directivo, Consejo académico)	Revisar y reestructurar el proyecto educativo Institucional	Mejorar la convivencia en la comunidad educativa	Fortalecer los canales de comunicación con la comunidad educativa	Aumentar la población estudiantil con las diferentes jornadas institucionales para fortalecimiento isntitucional
	META	Vincular el Consejo Directivo y Consejo Académico en los procesos Institucionales en un 70%	Reformular la misión, visión, valores y principios Institucionales en un 100%	Ambiente escolar mejorado en un 70%	Canales de comunicación fortalecidos en un 60%	Aumentar la población estudiantil con un total de un 10%
			Revisión y ajuste de Plan de Estudio, estrategia pedagógica, sistema de evaluación, en un 70%			Revisión y ajustes del manual de convivencia
	ACCIONES	Jornada de Elección de representantes a los diferentes estamentos	Talleres de sensibilización a la comunidad educativa, jornadas de diagnóstico de necesidades de la comunidad educativa	realización de convenios con otros entidades del estado (Coordinación de Deporte y Cultura, Policía, ICBF, Comisaría de familia y Personería)	Realización de convocatoria a las diferentes organizaciones del entorno para participar en eventos institucionales	gestión solicitud de fusión de nueva sede ante la Secretaría de educación departamental
		Convocatoria a reuniones periódicas para temas pertinentes de acuerdo a sus funciones	Jornadas Pedagógicas con estamentos del gobierno escolar de revisión y reestructuración de los diferentes componentes del PEI	Talleres de sensibilización y transferencia de conocimientos estudiantes, padres de familia y docentes	Realización de convenios para la utilización de las instalaciones de la Institución educativa	Jornada de matriculatón al inicio del año escolar
		Talleres de capacitación en temas de legislación educativa, en lo relacionado a sus funciones.	Iniciación de nueva articulación para la media Técnica con la Universidad en el Campo (alianza Chec, Comité de Cafeteros)	realización de diagnostico de problemáticas institucuonales en convivencia	Planeación de actividades en beneficio de la comunidad educativa	Campañas educativas
				Aplicación de comparendos educativos	Desarrollo de Proyectos con vinculación de la comunidad	Reuniones con padres de familia sede a sede para sensibilizar y motivar
				Revisión y ajustes al manual de convivencia y reglamentos institucionales		Reestructuración del PEI de acuerdo a las necesidades del entorno
						Jornadas de socialización del sistema de matricula a la comunidad educativa
						Prestación de servicios completarios
Dotación de materiales y recursos de aprendizaje para los niveles de preescolar, básica (tablets, material didáctico, uniformes escolares, silletera, dotación de restaurantes escolares, entrega de bicicletas, dotación de equipos audiovisuales, dotación de equipos impresoras y fotocopadoras)						
Mejoramiento y/o adecuación de espacios físicos (Sede Principal Secundaria, Sede Piñales,sede La Argentina y Sede los Angeles)						
NIVEL DE ALCANCE	35%	60%	65%	55%	5%	

GESTIÓN ACADÉMICA

GESTIÓN ACADÉMICA



GESTIÓN ACADÉMICA	ESTRATEGIA PEDAGÓGICA	PLAN DE ESTUDIO	SISTEMA DE EVALUACIÓN	PROYECTOS PEGAGÓGICOS
OBJETIVO	Reestructurar la Estrategia pedagógica institucional para el mejoramiento del nivel académico	Revisar y ajustar los Planes de Estudio de acuerdo al nuevo horizonte institucional	Revisar y ajustar el sistema de evaluación institucional	Revisar y ajustar los proyectos institucionales de acuerdo a las políticas y programas educativos
META	Reformular la estrategia pedagógica Institucional en un 100%	Planes de estudio ajustados en un 100% en el año 2020	Sistema de evaluación revisado y ajustado al 100%	Revisar y ajustar los proyectos institucionales en un 100%
ACCIONES	Realizar reuniones con la comunidad educativa para el análisis institucional	Jornadas pedagógicas de docentes	Jornadas pedagógicas de capacitación a docentes	Jornadas pedagógicas de Consejo Académico para revisión y ajuste de proyectos
	Jornadas pedagógicas de Consejo Académico en análisis de documentos existentes	Reuniones periódicas de consejo académico	Reuniones a docentes y consejo académico para revisión y ajustes al sistema de evaluación y elaboración de documento final	Adopción de los proyectos a desarrollarse en la Institución en cada nivel de enseñanza
	Talleres de capacitación a docentes	Talleres de sensibilización a docentes y padres de familia	Reuniones con padres de fammilia para sensibilizar y socialización del sistema de evaluación institucional	Formulación de Proyectos
	Socialización de productos a la comunidad educativa.	Ajustes a los planes de estudio en las áreas de matemáticas y lengua castellana en el nivel de primaria, secundaria y media técnica	Realización del día E Institucional y Día E de la Familia	Realización del carrusel del conocimiento
		Programa de PTA, jornadas de capacitación		Semana de la feria de la ciencia y la tecnología
		Reunión de padres de familia, docentes y estudiantes con Comité de cafeteros para una nueva articulación de la media técnica		Fortalecimiento de proyectos pedagógicos, agrícolas y pecuarios de medio ambiente, bueno utilización del tiempo libre, Paz y democracia, Ética y valores
NIVEL DE ALCANCE	90%	60%	90%	70%

ÍNDICE SINTÉTICO DE LA EDUCACIÓN

ISCE

2017

REPORTE DE LA EXCELENCIA

COL TEC AGRO TAPARCAL
Código DANE: 266088000528
ETC: Risaralda



Aquí encontrarás el resumen del Índice Sintético de la Calidad Educativa (ISCE) y sus respectivos componentes desde el 2015, como también la Meta de Mejoramiento Anual (MMA) a alcanzar en el 2018.

Año						
	Desempeño	Progreso	Eficiencia	Ambiente	ISCE	MMA
2018						5,19
2017	2,41	0,99	0,96	0,75	5,11	4,96
2016	2,65	1,79	0,93	0,72	6,09	4,78
2015	2,33	0,86	0,74	0,79	4,73	

BÁSICA
PRIMARIA

SECUNDARIA

BÁSICA



Desempeño



Progreso



Eficiencia



Ambiente



ISCE

MMA

Año	Desempeño	Progreso	Eficiencia	Ambiente	ISCE	MMA
2018						4,45
2017	2,28	0,95	0,98	0,75	4,96	4,13
2016	2,08	0,00	0,90	0,78	3,75	3,89
2015	2,09	0,00	0,95	0,77	3,81	



Desempeño



Progreso



Eficiencia



ISCE

MMA

Año	Desempeño	Progreso	Eficiencia	ISCE	MMA
2018					6,09
2017	2,21	0,00	1,92	4,13	5,94
2016	2,12	0,00	1,86	3,98	5,83
2015	2,29	1,67	1,84	5,79	

MEDIA



PROGRESO

PORCENTAJE DE ESTUDIANTES EN NIVEL INSUFICIENTE

La escala de valores es de 0 a 100%

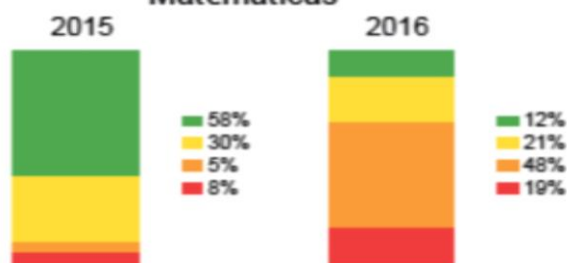
BÁSICA PRIMARIA

0,99

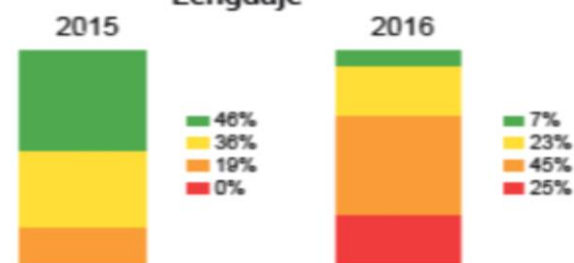
Total

Tercero

Matemáticas

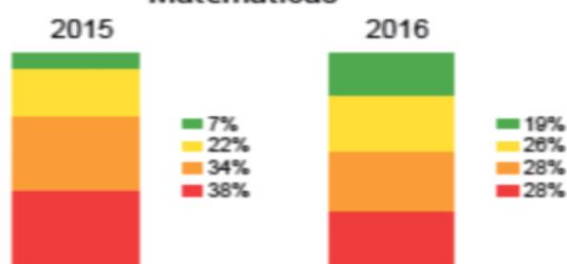


Lenguaje

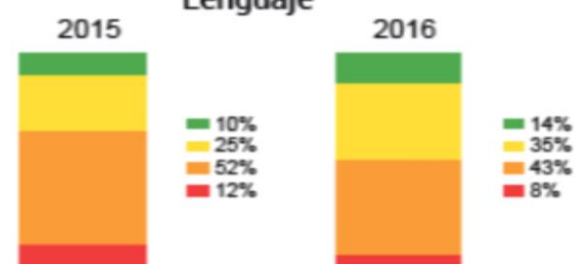


Quinto

Matemáticas



Lenguaje



Nivel avanzado

Nivel satisfactorio

Nivel mínimo

Nivel insuficiente

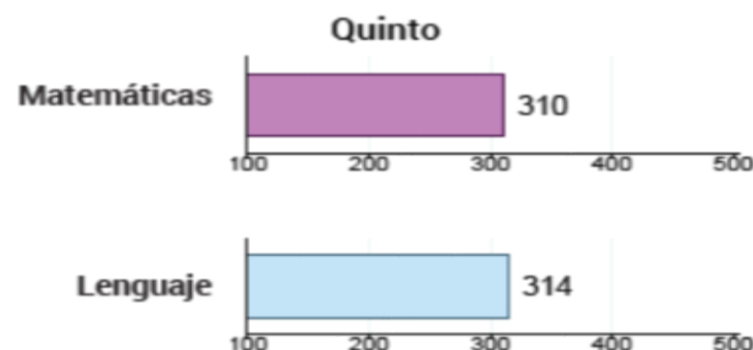
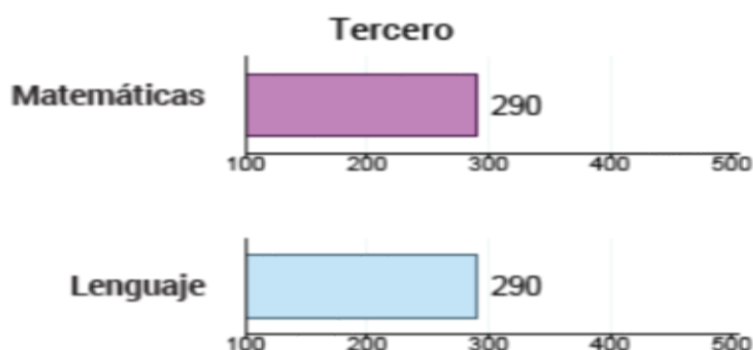


DESEMPEÑO

La escala de valores es de 100 a 500, siendo 500 el puntaje promedio más alto posible.

2,41

Total



EFICIENCIA

Tasa de aprobación

96%**0,96**

Total



AMBIENTE ESCOLAR

$$\frac{47}{100}$$

AMBIENTE EN
EL AULA

SEGUIMIENTO AL
APRENDIZAJE

$$\frac{53}{100}$$
0,75

Total

BÁSICA SECUNDARIA



PROGRESO

PORCENTAJE DE ESTUDIANTES EN NIVEL INSUFICIENTE

La escala de valores es de 0 a 100%

0,95

Total

Noveno

Matemáticas



0%
13%
66%
21%



0%
18%
71%
12%

Lenguaje



0%
10%
51%
39%



0%
6%
63%
31%

Nivel avanzado

Nivel satisfactorio

Nivel mínimo

Nivel insuficiente



DESEMPEÑO

La escala de valores es de 100 a 500, siendo 500 el puntaje promedio más alto posible.

2,28

Total

BÁSICA SECUNDARIA



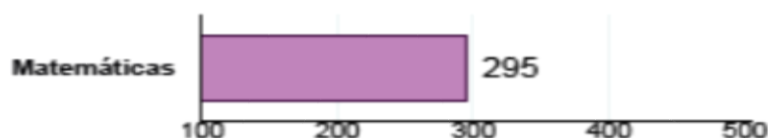
DESEMPEÑO

La escala de valores es de 100 a 500, siendo 500 el puntaje promedio más alto posible.

2,28

Total

Noveno



EFICIENCIA

Tasa de aprobación

0,98

Total

98%



AMBIENTE ESCOLAR

$\frac{47}{100}$

AMBIENTE EN
EL AULA

SEGUIMIENTO AL
APRENDIZAJE

$\frac{53}{100}$

0,75

Total

BÁSICA SECUNDARIA



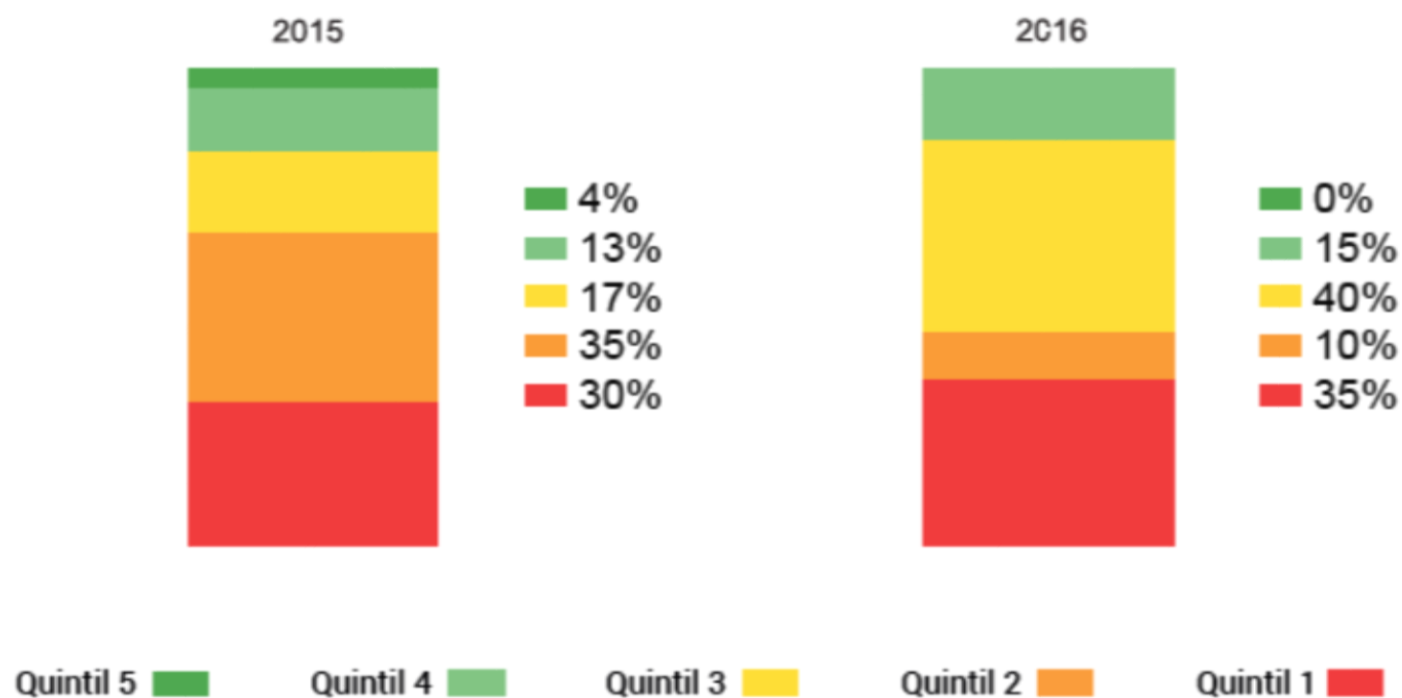
PROGRESO

PORCENTAJE DE ESTUDIANTES EN NIVEL INSUFICIENTE

La escala de valores es de 0 a 100%

0,00
Total

Once





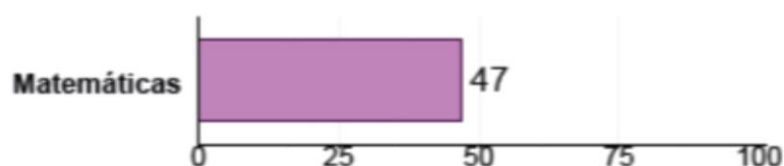
DESEMPEÑO

La escala de valores es de 100 a 500, siendo 500 el puntaje promedio más alto posible.

2,21

Total

Once



EFICIENCIA

Tasa de aprobación

1,92

Total

96%



RESULTADOS ACTUALIZADOS PRUEBAS SABER

2017

3° 5° Y 9°

Establecimiento educativo: IE COLEGIO TECNICO AGROPECUARIO TAPARCAL

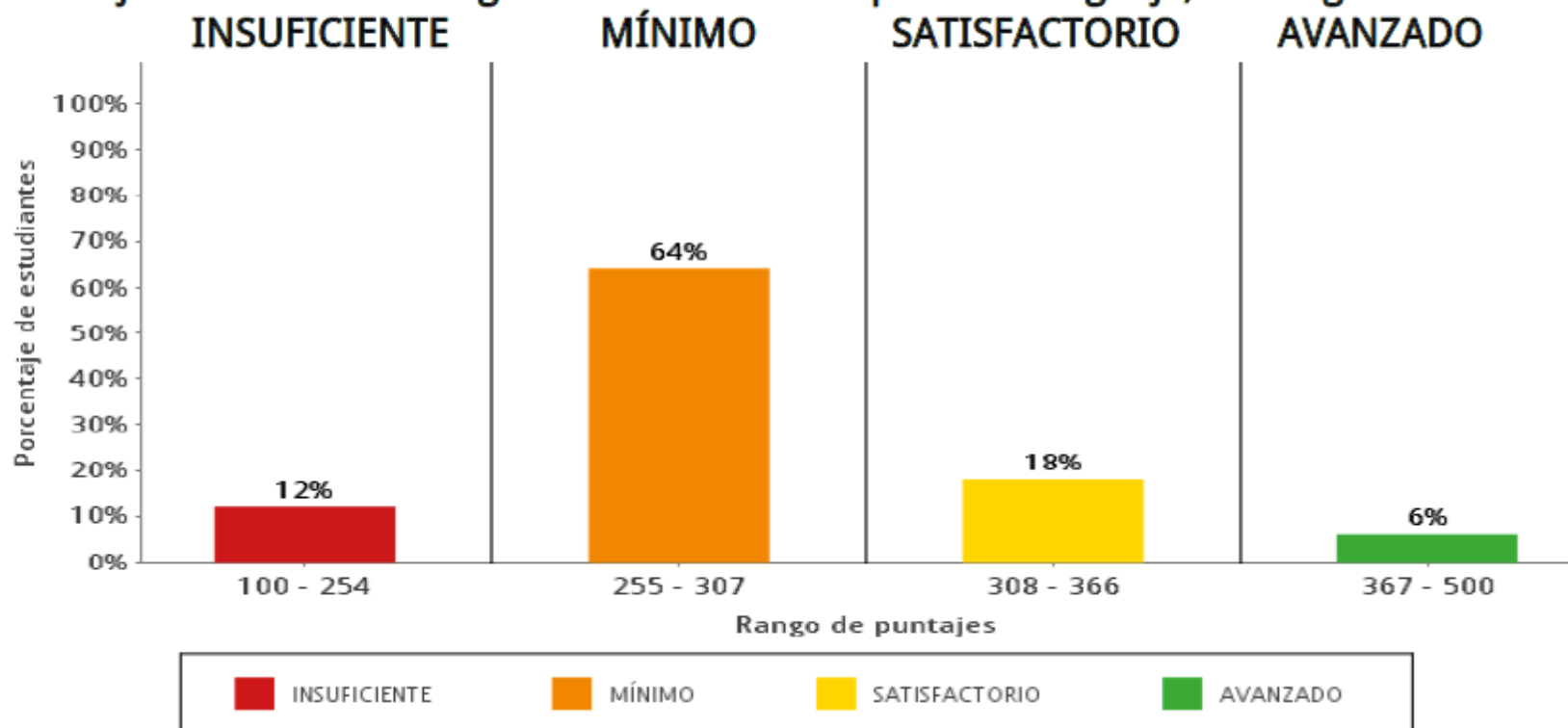
Código DANE: 266088000528

Fecha de actualización de datos: lunes 19 de febrero 2018

Resultados de grado tercer en el área de lenguaje

1. Porcentaje de estudiantes por niveles de desempeño. lenguaje - grado tercer

1.1. Porcentaje de estudiantes según niveles de desempeño en lenguaje, tercer grado



Establecimiento educativo: IE COLEGIO TECNICO AGROPECUARIO TAPARCAL

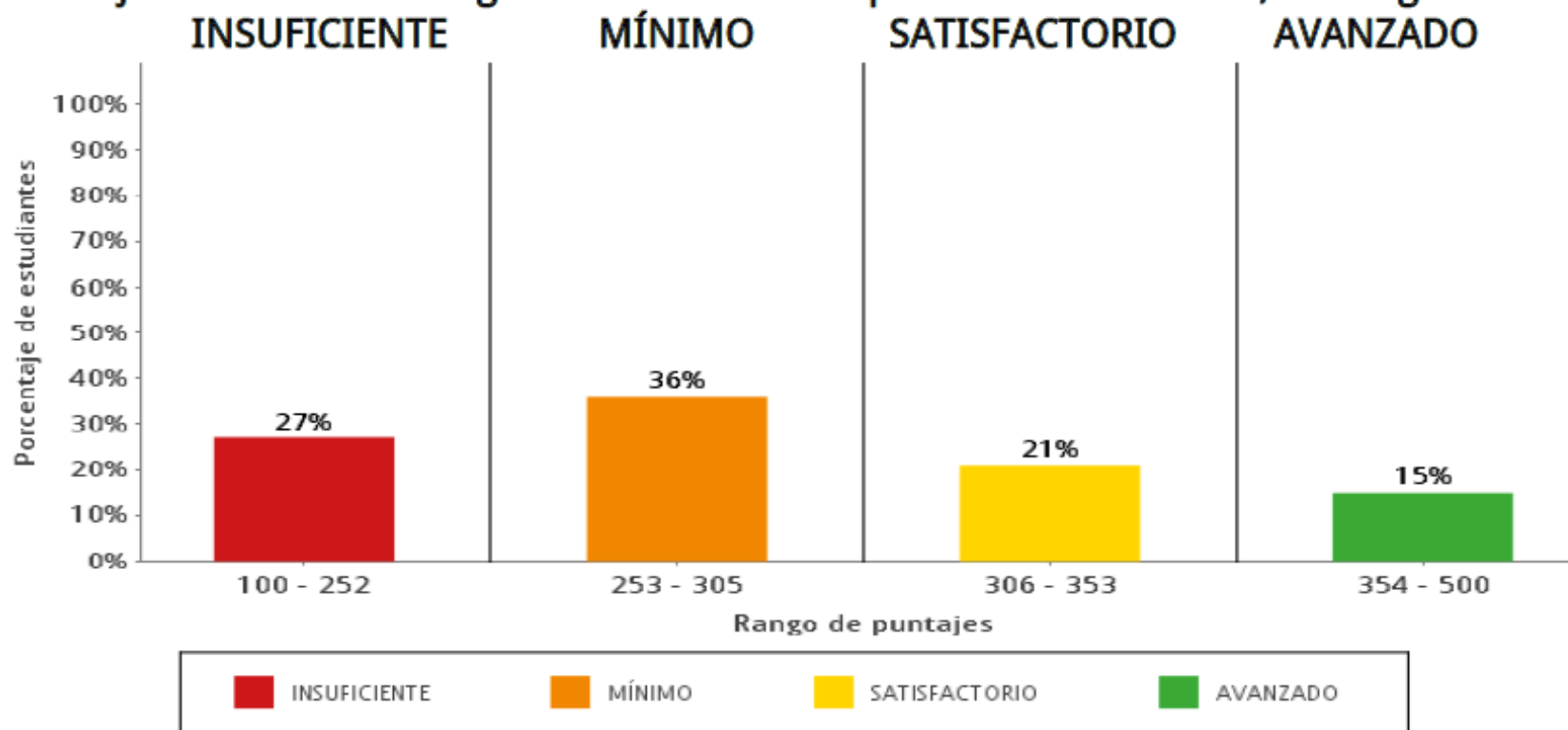
Código DANE: 266088000528

Fecha de actualización de datos: lunes 19 de febrero 2018

Resultados de grado tercer en el área de matemáticas

1. Porcentaje de estudiantes por niveles de desempeño. matemáticas - grado tercer

1.1. Porcentaje de estudiantes según niveles de desempeño en matemáticas, tercer grado



Establecimiento educativo: IE COLEGIO TECNICO AGROPECUARIO TAPARCAL

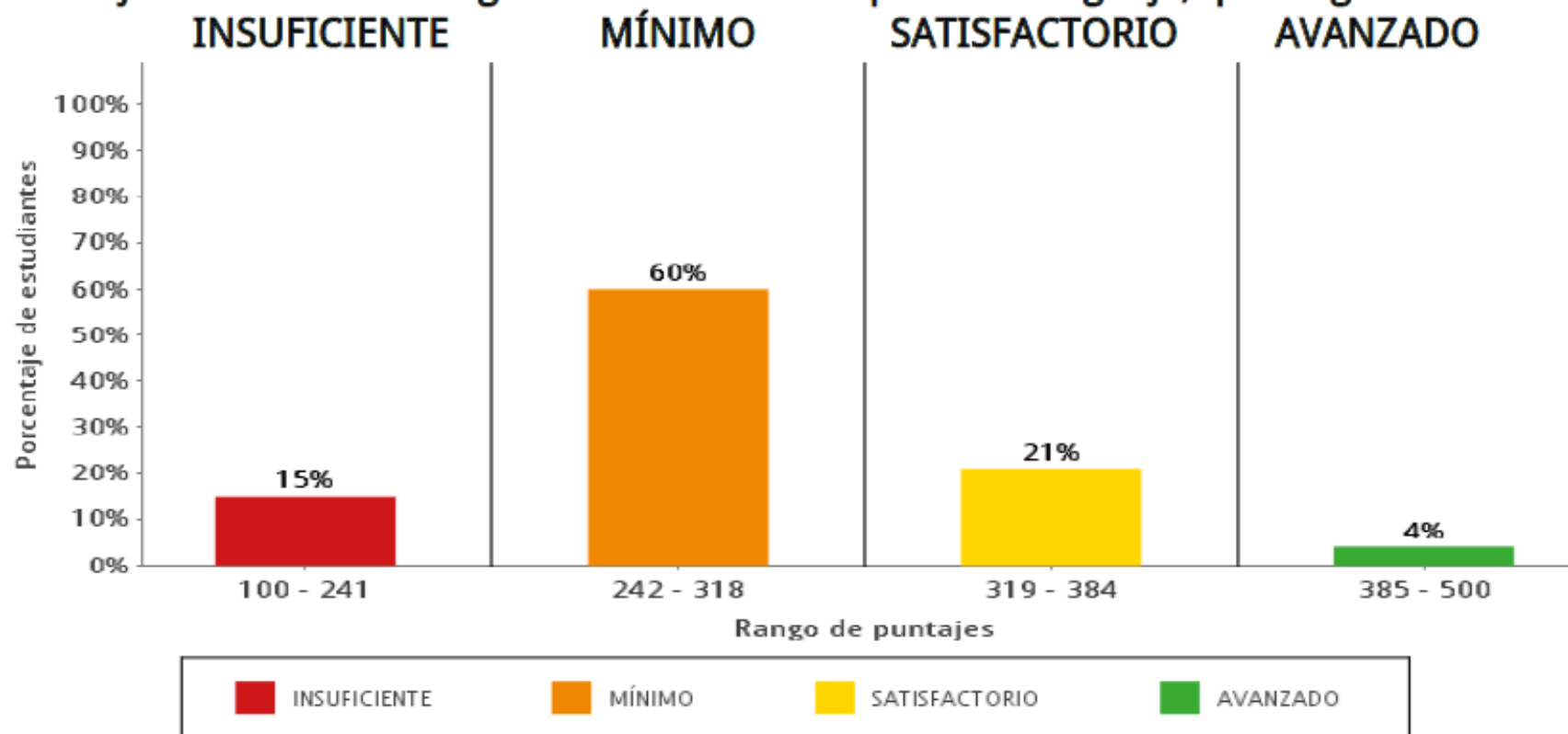
Código DANE: 266088000528

Fecha de actualización de datos: lunes 19 de febrero 2018

Resultados de grado quinto en el área de lenguaje

1. Porcentaje de estudiantes por niveles de desempeño. lenguaje - grado quinto

1.1. Porcentaje de estudiantes según niveles de desempeño en lenguaje, quinto grado



Establecimiento educativo: IE COLEGIO TECNICO AGROPECUARIO TAPARCAL

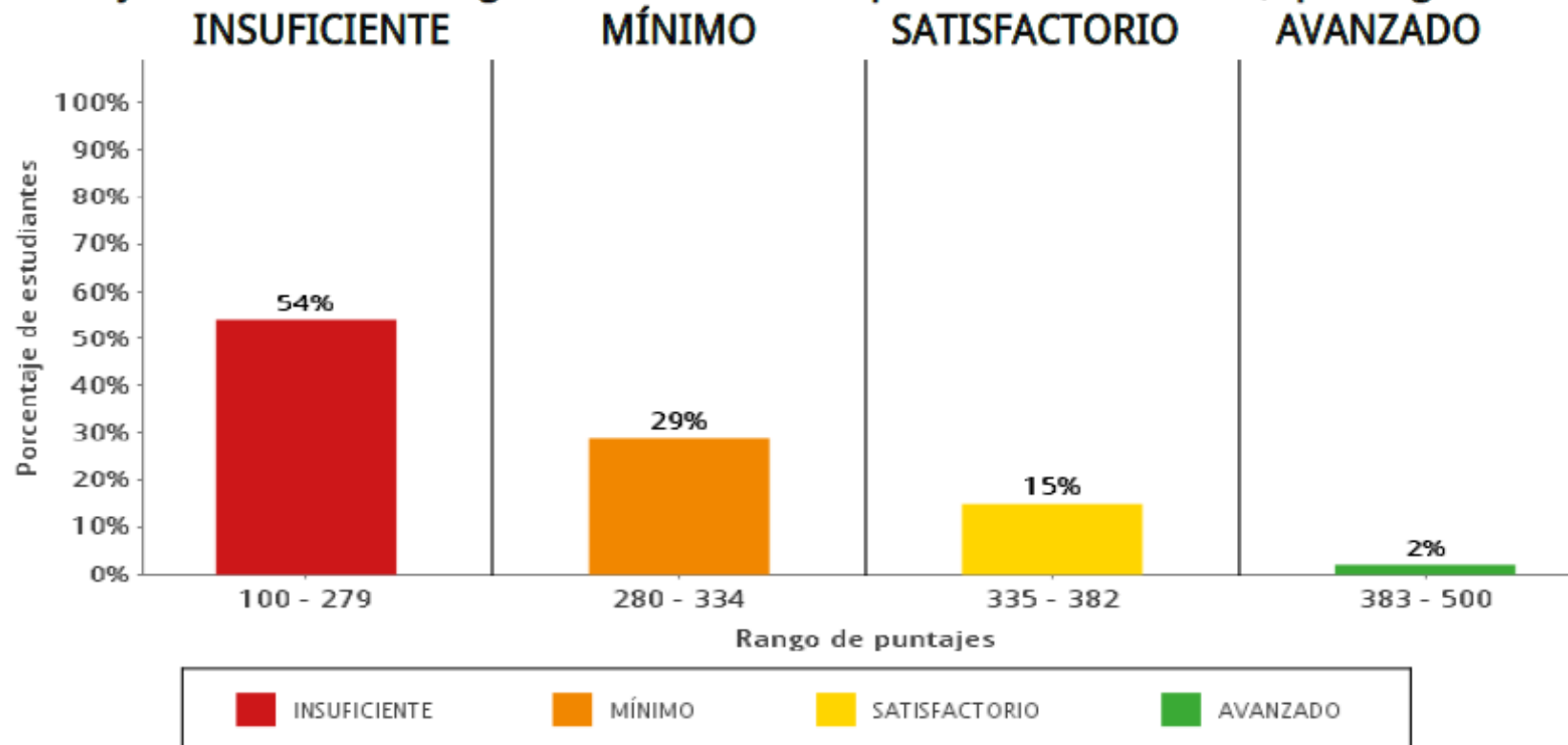
Código DANE: 266088000528

Fecha de actualización de datos: lunes 19 de febrero 2018

Resultados de grado quinto en el área de matemáticas

1. Porcentaje de estudiantes por niveles de desempeño. matemáticas - grado quinto

1.1. Porcentaje de estudiantes según niveles de desempeño en matemáticas, quinto grado



Establecimiento educativo: IE COLEGIO TECNICO AGROPECUARIO TAPARCAL

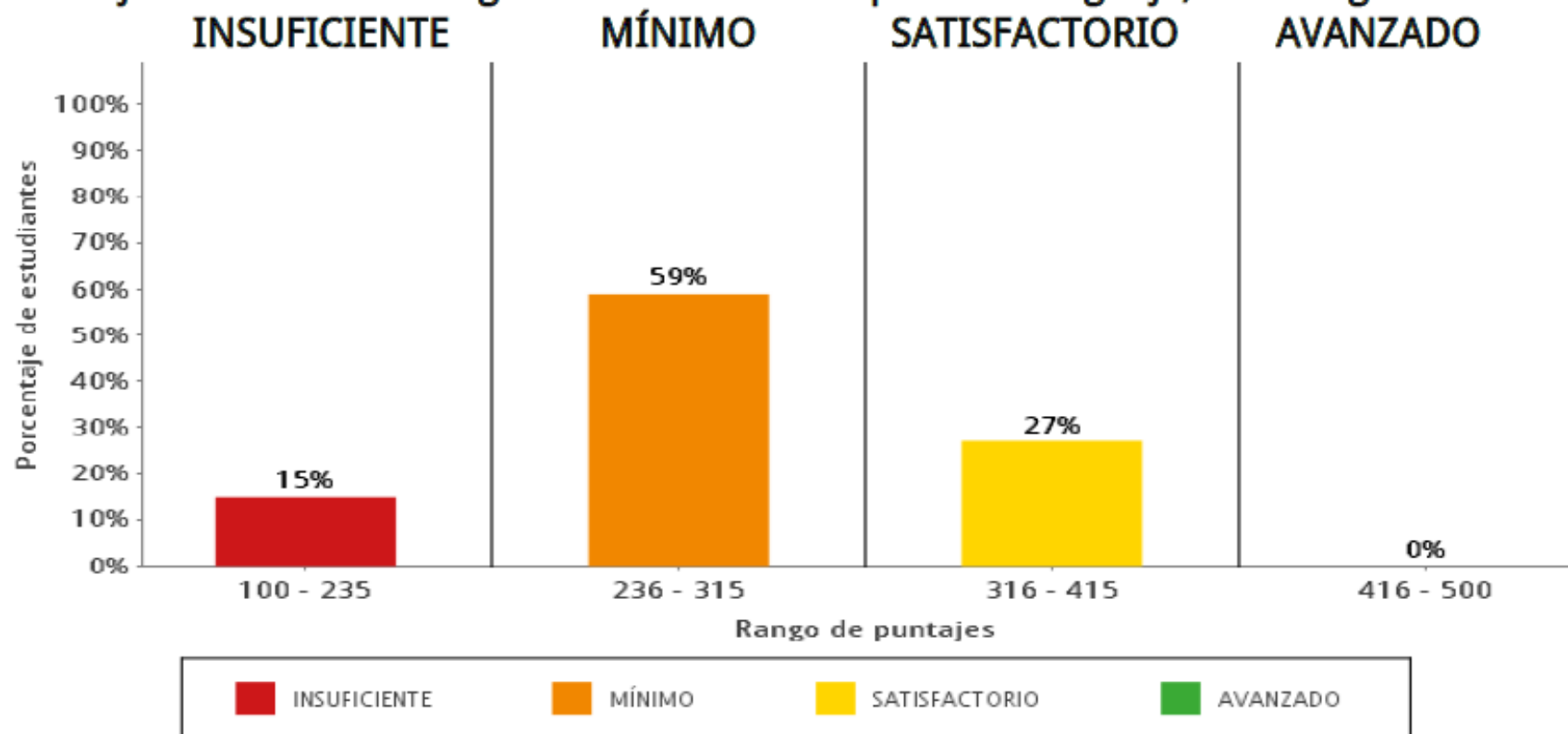
Código DANE: 266088000528

Fecha de actualización de datos: lunes 19 de febrero 2018

Resultados de grado noveno en el área de lenguaje

1. Porcentaje de estudiantes por niveles de desempeño. lenguaje - grado noveno

1.1. Porcentaje de estudiantes según niveles de desempeño en lenguaje, noveno grado



Establecimiento educativo: IE COLEGIO TECNICO AGROPECUARIO TAPARCAL

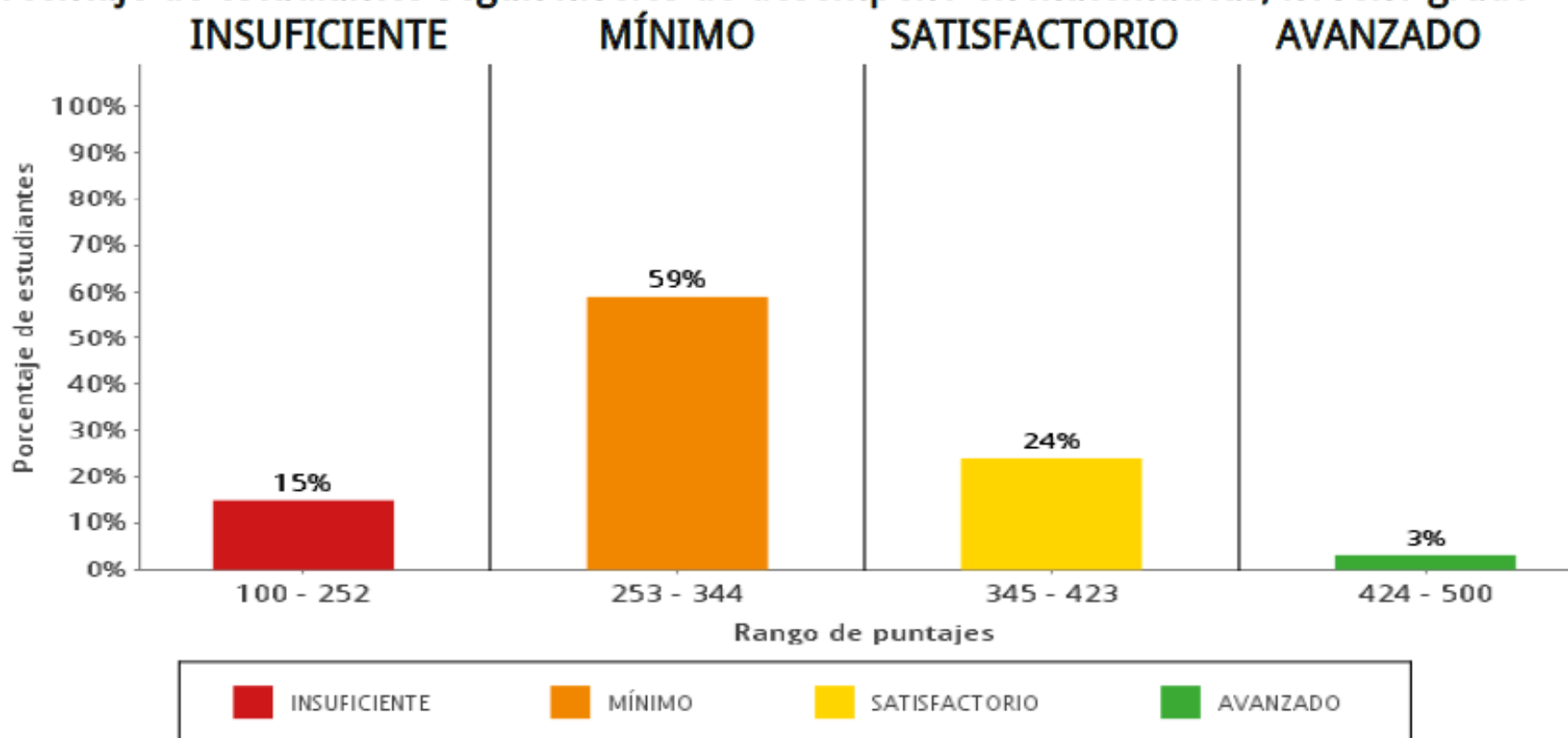
Código DANE: 266088000528

Fecha de actualización de datos: lunes 19 de febrero 2018

Resultados de grado noveno en el área de matemáticas

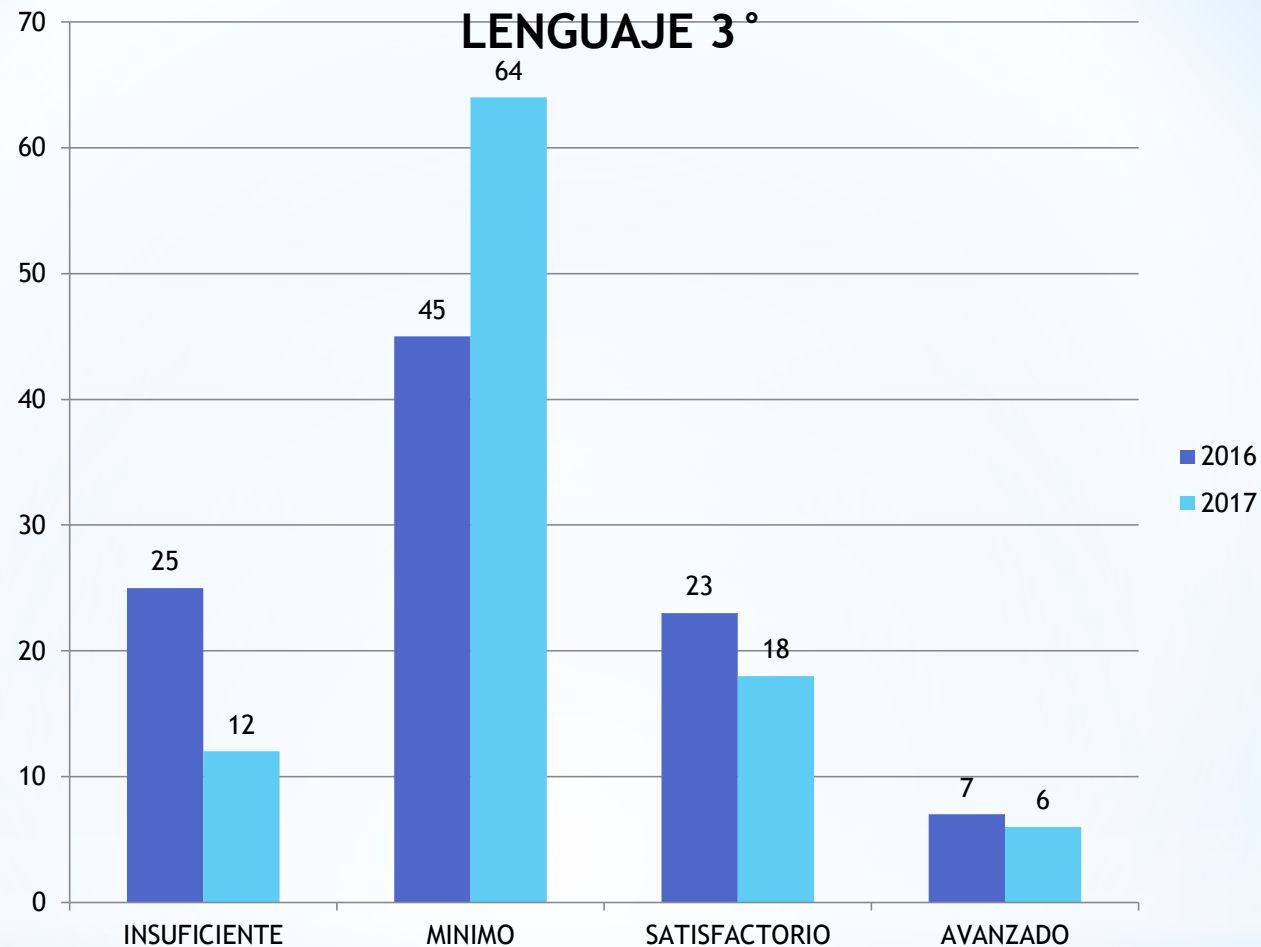
1. Porcentaje de estudiantes por niveles de desempeño. matemáticas - grado noveno

1.1. Porcentaje de estudiantes según niveles de desempeño en matemáticas, noveno grado

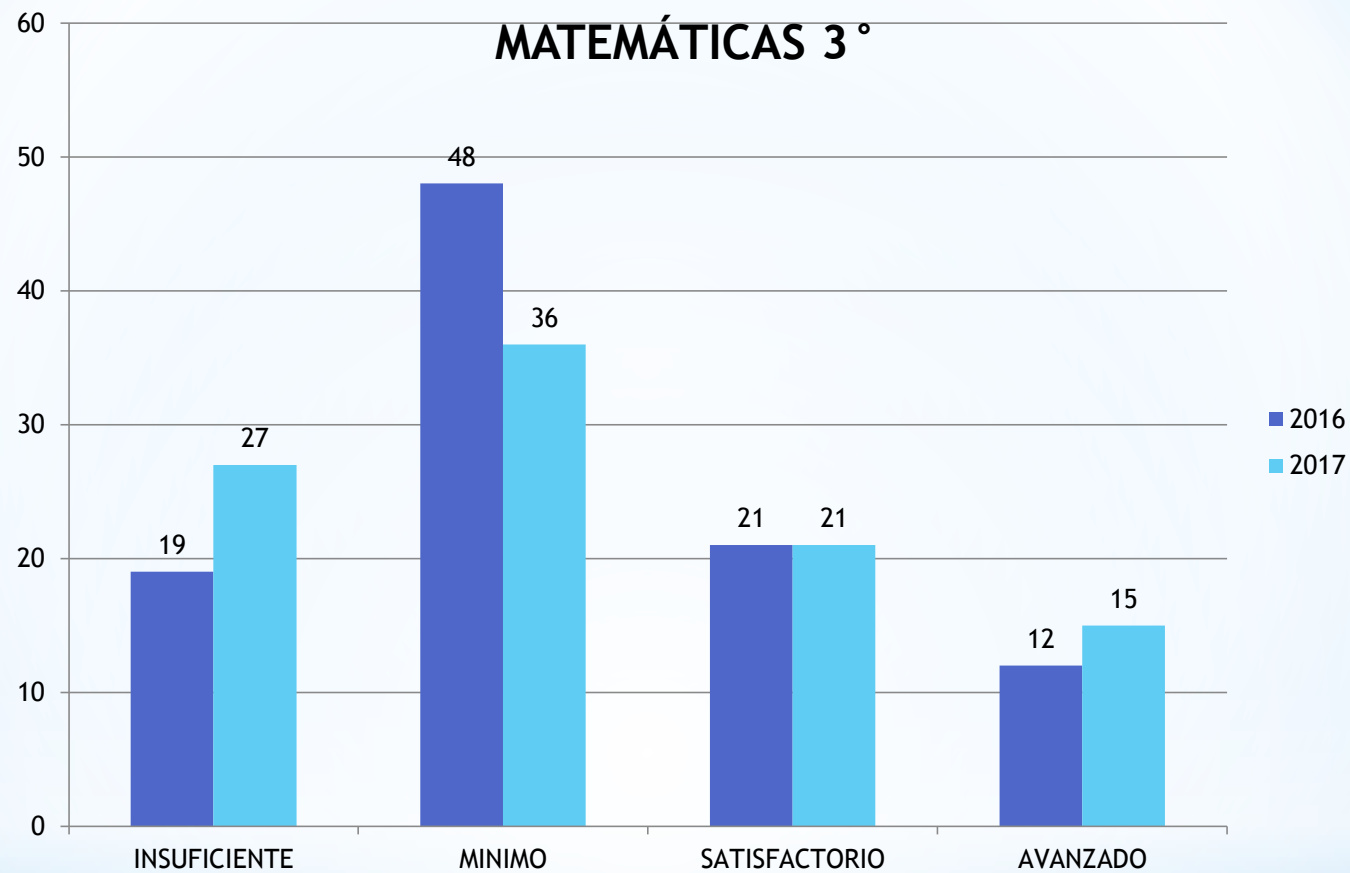


**TABULACIÓN
RESULTADOS PRUEBAS
SABER
3° 5° Y 9°**

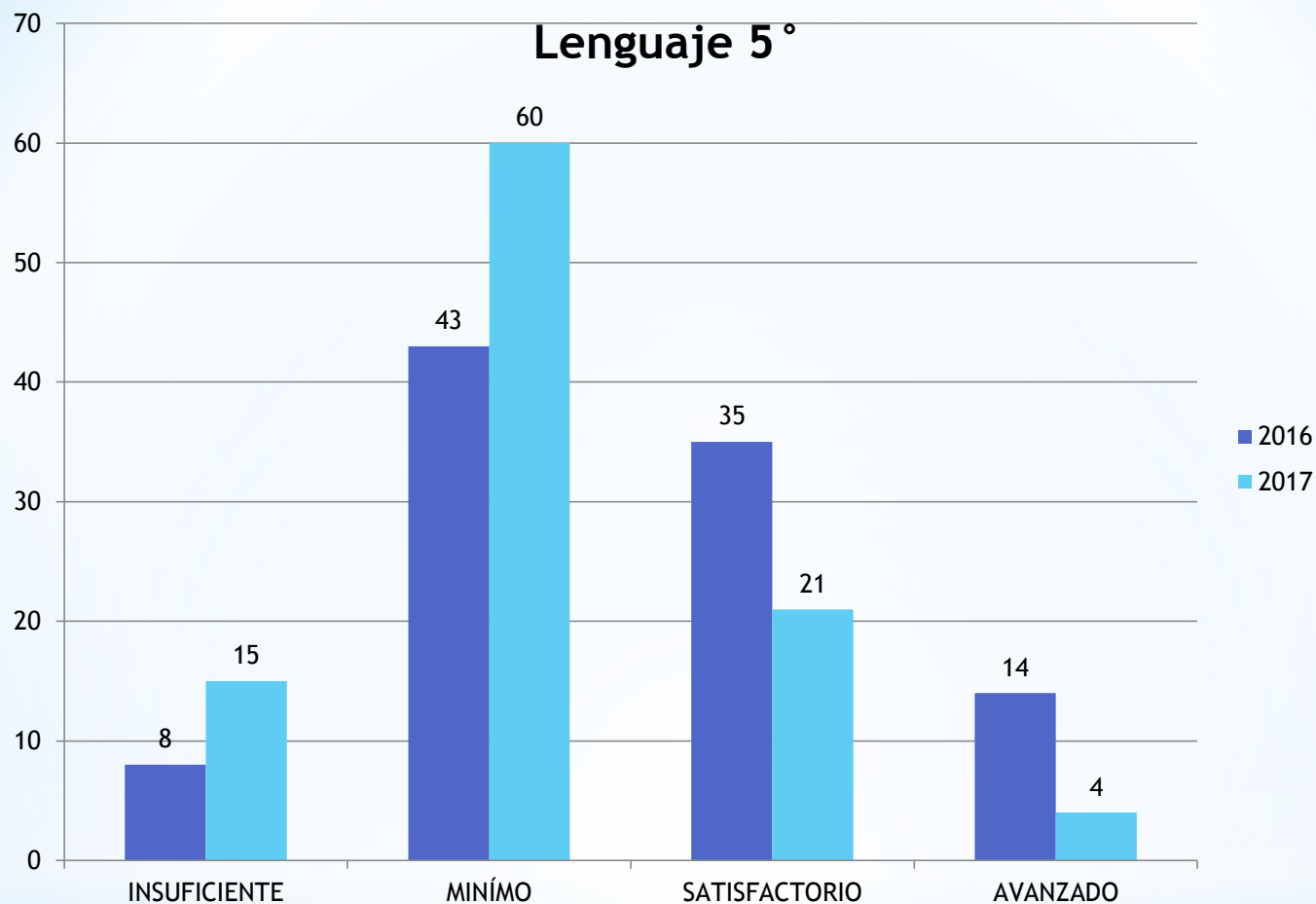
2017



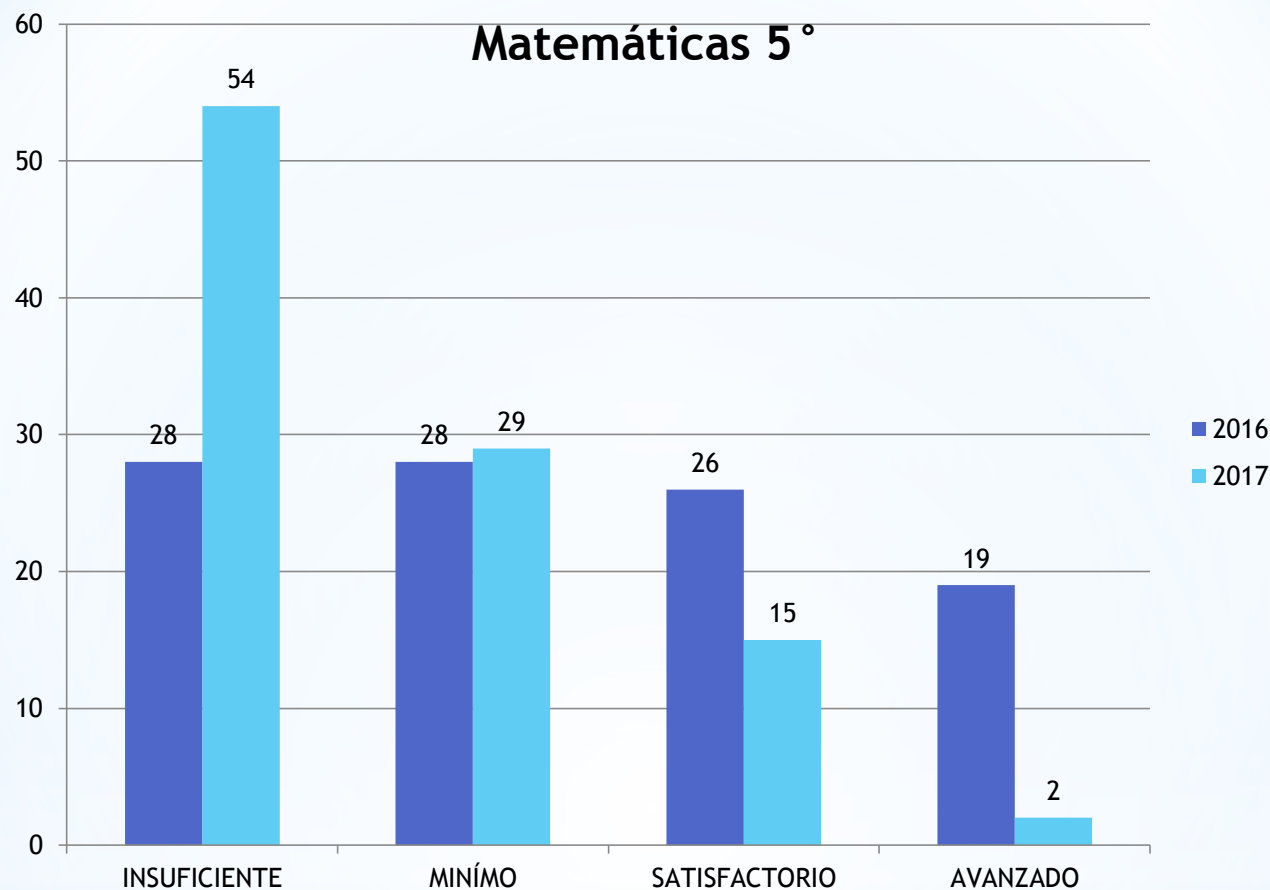
Durante el año 2017 bajo el número de estudiantes en insuficiente y aumento la cantidad de estudiantes en nivel mínimo. En cuanto al nivel satisfactorio y avanzado la diferencia es pequeña.



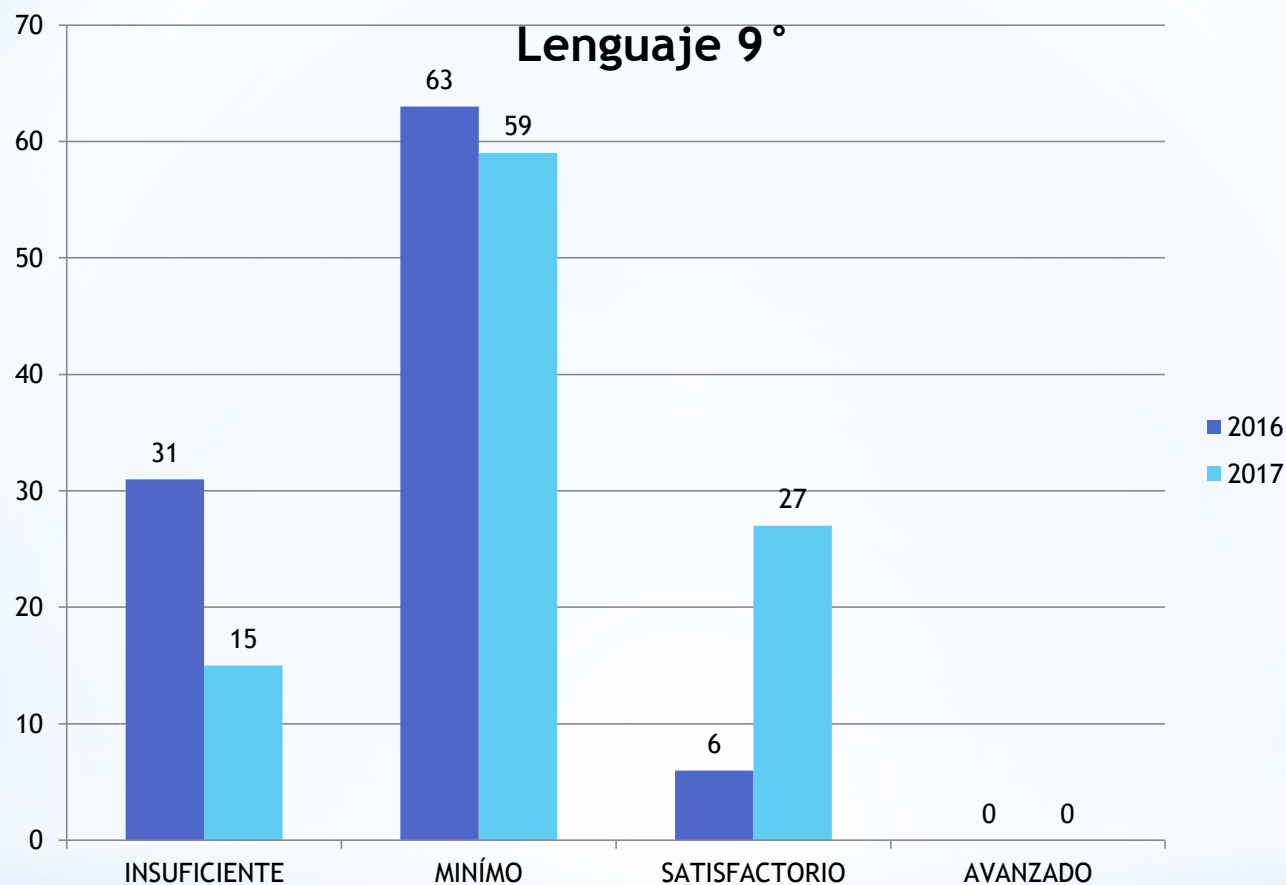
Durante el año 2017 aumentó el número de estudiantes en nivel avanzado , el nivel mínimo disminuyo pero aumento en gran parte el nivel insuficiente.



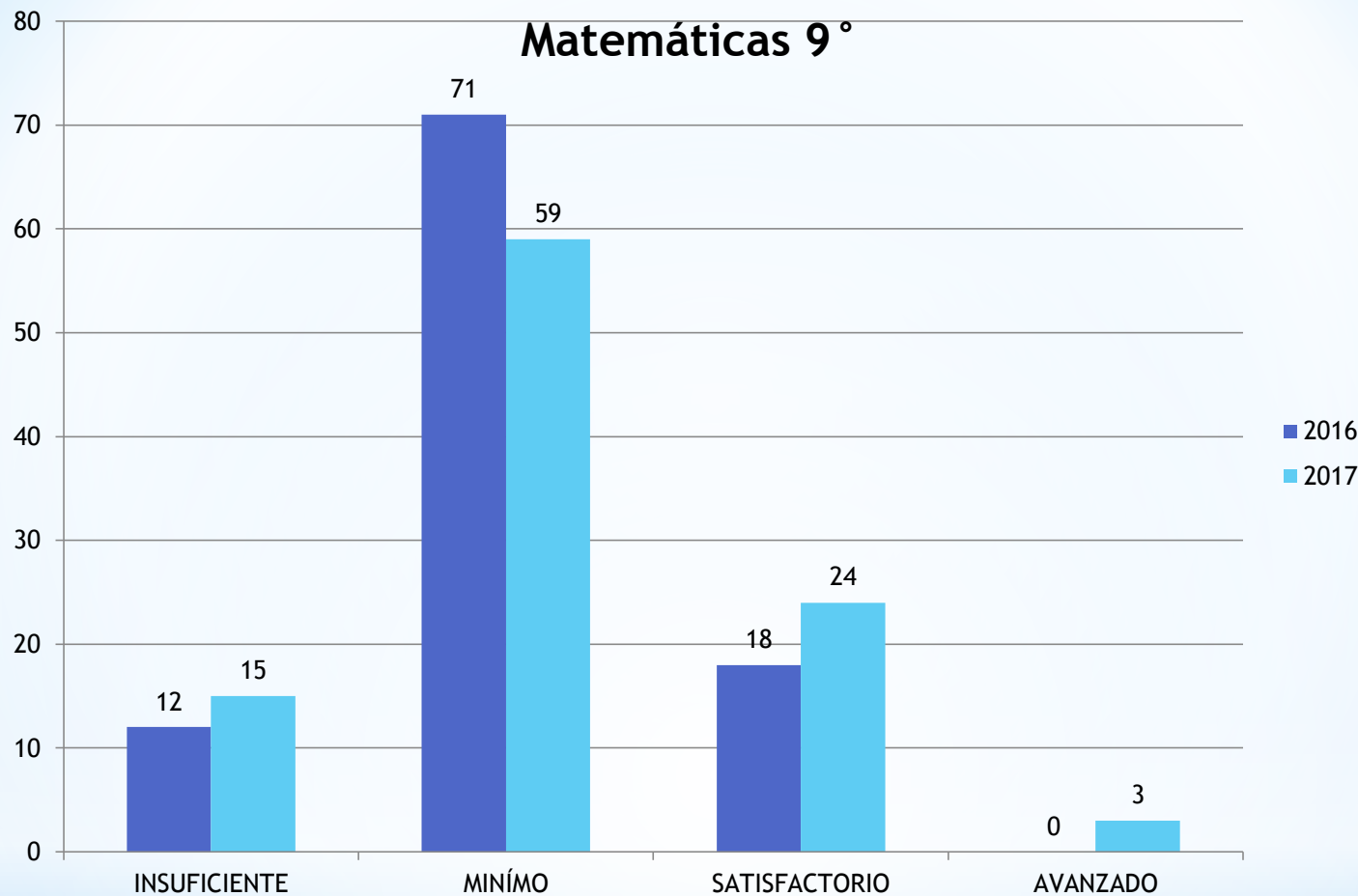
Durante el año 2017 aumento el número de estudiantes en nivel insuficiente y mínimo además bajo el nivel satisfactorio y avanzado lo cual demuestra deficiencias en este grado.



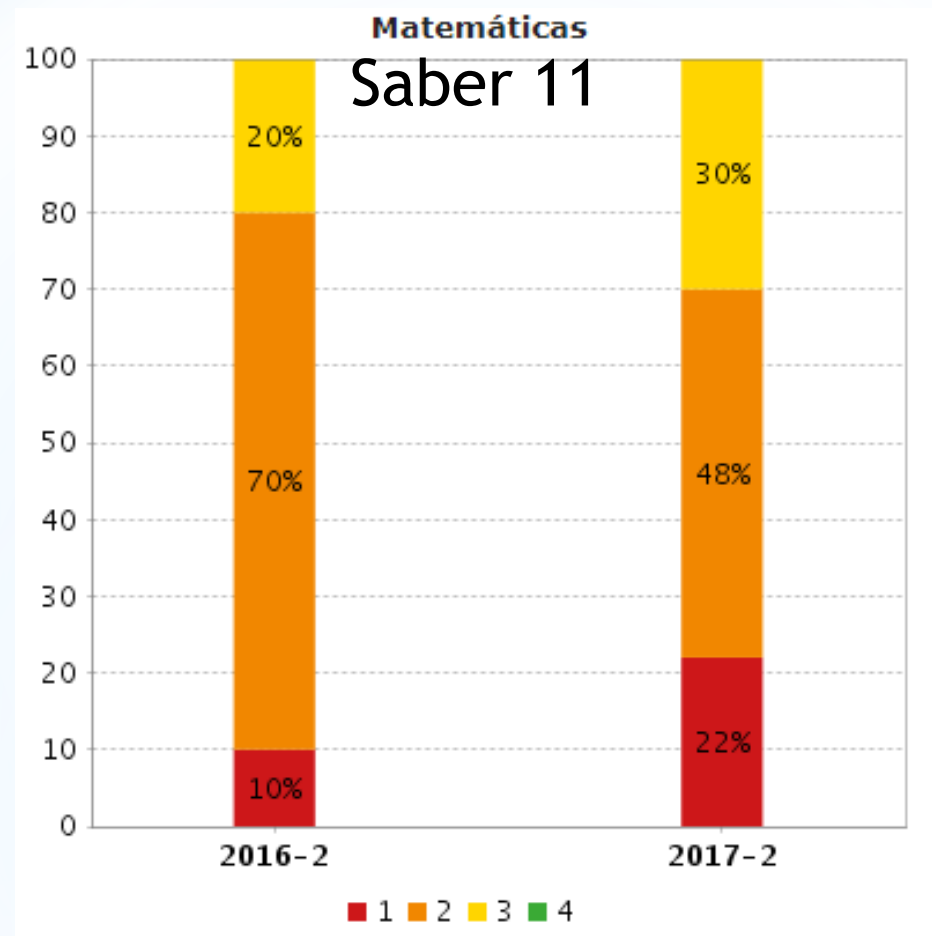
Durante el año 2017 aumento el número de estudiantes en nivel insuficiente y mínimo además bajo el nivel satisfactorio y avanzado lo cual demuestra deficiencias en este grado.



Durante el año 2017 disminuyó el número de estudiantes en nivel insuficiente y mínimo aumentando el nivel satisfactorio. Respecto al año anterior no se alcanzaron niveles satisfactorios.



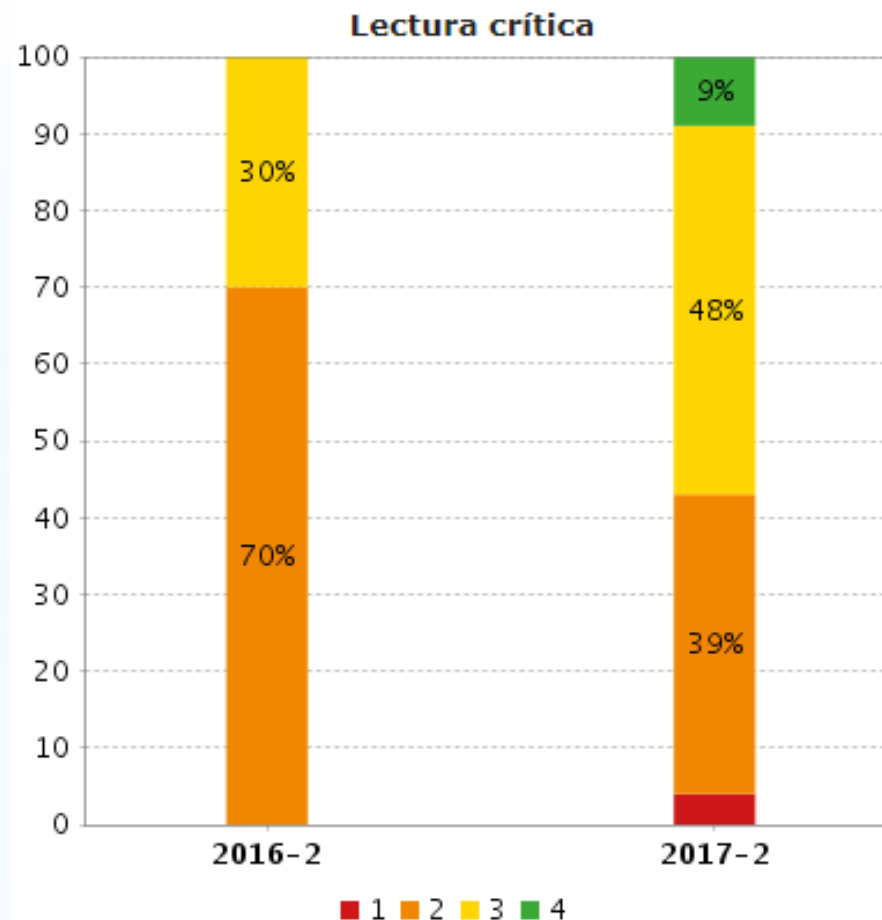
Durante el año 2017 se dio una mejoría en los niveles satisfactorios y avanzados lo que demuestra un buen nivel para este año.



Nivel de agregación	Promedio		Desviación	
	2016-2	2017-2	2016-2	2017-2
Matemáticas	47 ●	46	8 ●	10

El nivel en matemáticas se sostuvo prácticamente los resultados en el año 2017

Saber 11

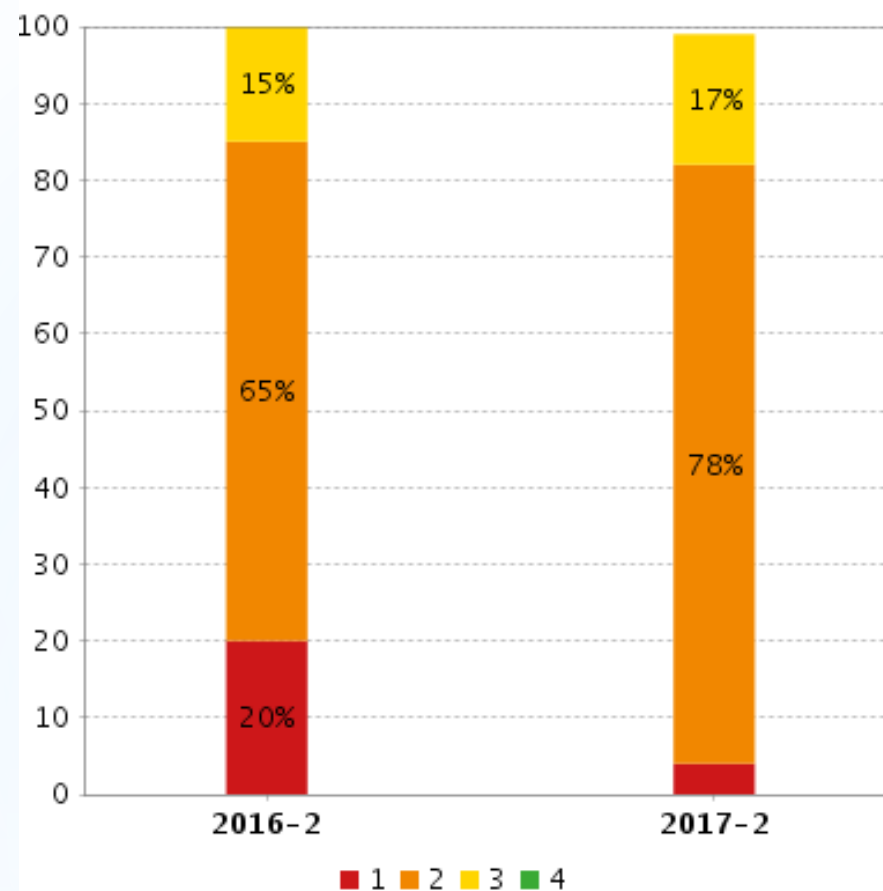


Nivel de agregación	Promedio		Desviación	
	2016-2	2017-2	2016-2	2017-2
Lectura crítica	48 ▲	52	7 ●	9

El nivel en lenguaje mejoró significativamente en el año 2017

Saber 11

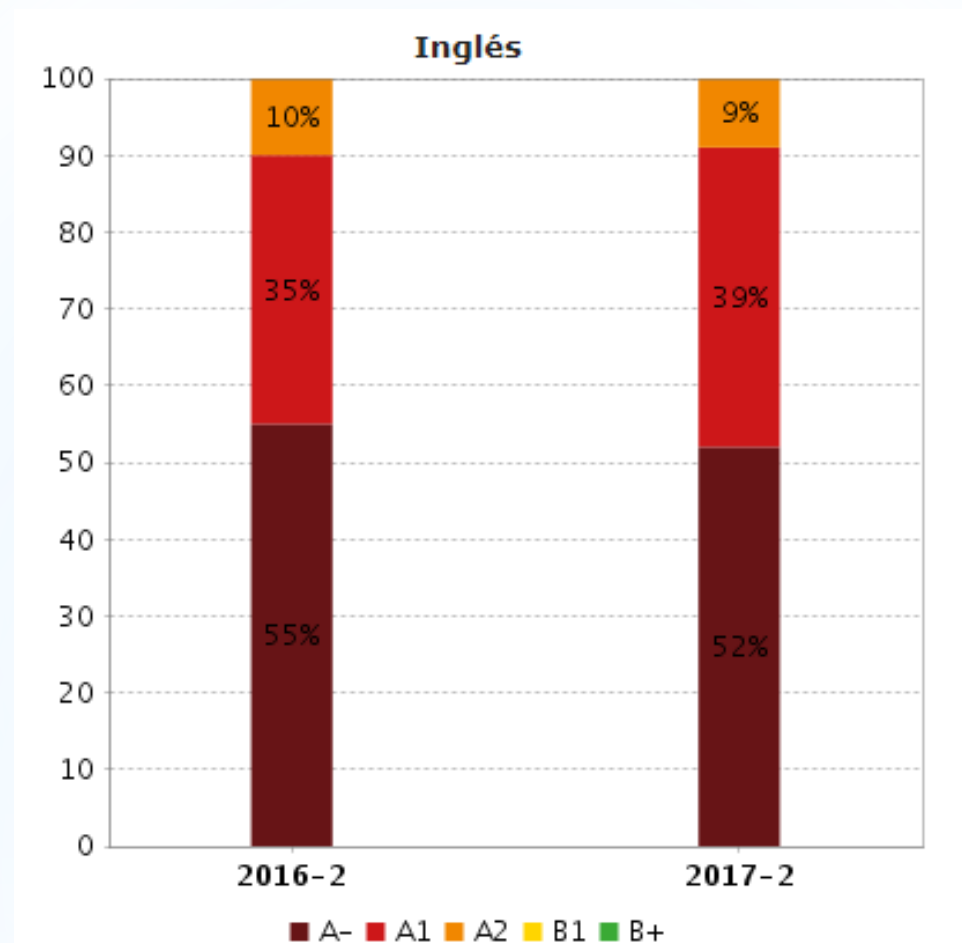
Ciencias naturales



Nivel de agregación	Promedio		Desviación	
	2016-2	2017-2	2016-2	2017-2
Ciencias naturales	48 ●	50	9 ●	6

El nivel ciencias naturales mejoró en el año 2017

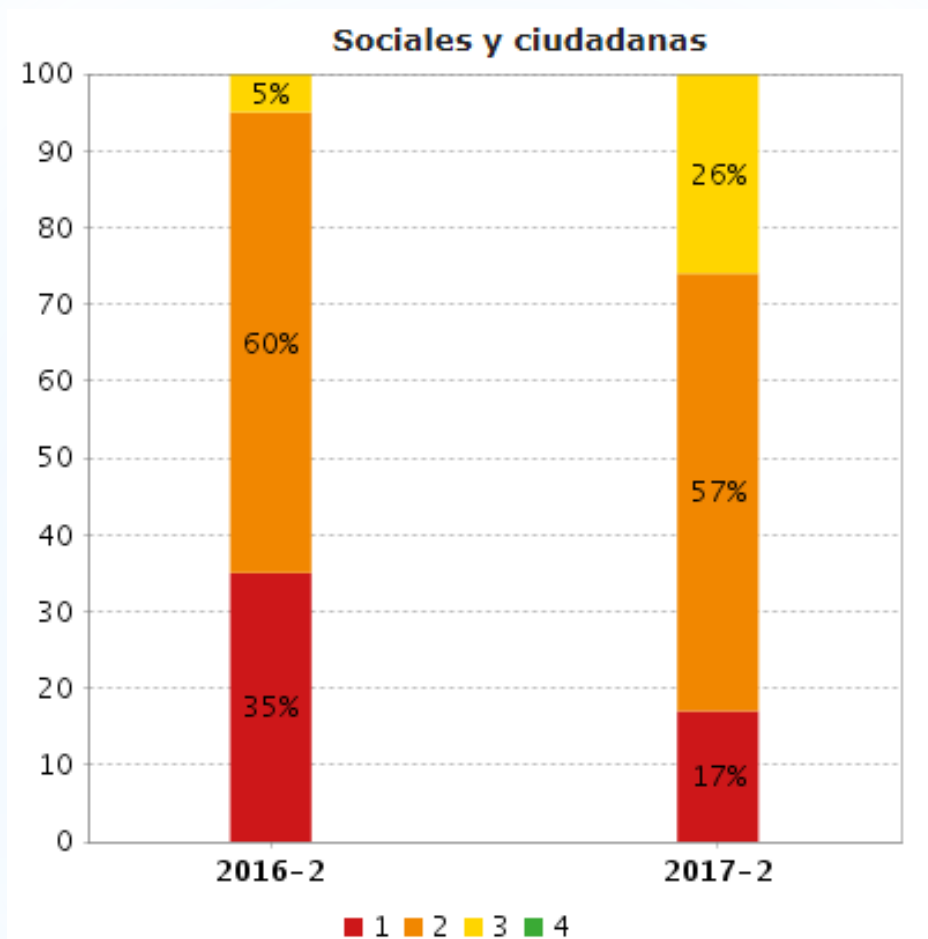
Saber 11



Nivel de agregación	Promedio		Desviación	
	2016-2	2017-2	2016-2	2017-2
Sede 1	47 ●	47	8 ●	7

El nivel en ingles se sostuvo los resultados en el año 2017

Saber 11



Nivel de agregación	Promedio		Desviación	
	2016-2	2017-2	2016-2	2017-2
Sociales y ciudadanas	46 ▲	50	8 ●	9

El nivel en sociales y ciudadanas mejoró en el año 2017

GESTIÓN ADMINISTRATIVA Y FINANCIERA

ADMINISTRATIVA

GESTIÓN ADMINISTRATIVA



TALENTO HUMANO



RECURSOS FÍSICOS



RECURSOS TECNOLÓGICOS

TALENTO HUMANO

PLANTA DE PERSONAL DOCENTE 2017

No.	NOMBRE COMPLETO	CARGO	SEDE	TIPO_VINCULACION	DECRETO	AREA ENSEÑANZA
1	ALBA LUZ VELEZ CEBALLOS	DOCENTE	Taparcal	Propiedad	1278	Primaria
2	ALEX ANTONIO VANDERBILT MARTINEZ	DOCENTE	Taparcal	provisional vacante definitiva	1278	Ciencias Sociales
3	BEATRIZ ELENA HERNANDEZ MAPURA	DOCENTE	Taparcal	Propiedad	2277	Primaria
4	CRISTIAN ALBERTO RESTREPO SERNA	DOCENTE	Taparcal	Provisional vacante definitiva	1278	Técnica: Ciencias Naturales y
5	DIANA SOFIA GRISALES CORTES	DOCENTE	Taparcal	Provisional vacante definitiva	1278	Idioma Extranjero Ingles
6	DORA LUCIA VALDES PALACIO	DOCENTE	Taparcal	Provisional vacante definitiva	1278	Idioma Extranjero Ingles
7	GLORIA AMPARO OBANDO CANO	DOCENTE	La Isla	Propiedad	2277	Primaria
8	GLORIA ELCY HURTADO RAMIREZ	DOCENTE	Taparcal	Propiedad	1278	Primaria
9	GLORIA INES TORO DE JARAMILLO	DOCENTE	El Aguacate	Propiedad	2277	Primaria
10	GLORIA LILIANA IGLESIAS HERNANDEZ	DOCENTE	Pinales	Propiedad	1278	Primaria
11	HAMINTON RENTERIA GRACIA	DOCENTE	Taparcal	Provisional vacante definitiva	1278	Ciencias Sociales
12	JORGE ORLEY DUQUE ARIAS	DOCENTE	Taparcal	Propiedad	1278	Educ. Fisica, Recreacion y Deporte
13	JOSE URIEL QUESADA TORO	DOCENTE	Taparcal	Provisional vacante definitiva	1278	Técnica: Ciencias Naturales y
14	JUAN PABLO MARIN GRISALES	DOCENTE TUTOR	Taparcal	Provisional (TMP Tutor)	1278	Matematicas
15	JUDY PAOLA DUQUE TABARES	DOCENTE	La argentina	Propiedad	1278	Primaria
16	LEIDY DAIANA JARAMILLO RESTREPO	ORIENTADOR	Taparcal	Provisional vacante definitiva	1278	Sin asignación
17	LINA FERNANDA BLANDON CAMELO	DOCENTE	Valdelomar	Provisional vacante definitiva	1278	Primaria
18	LUIS HERNAN GUERRERO LUNA	DOCENTE	Taparcal	Propiedad	1278	Matematicas
19	LUZ STELLA RINCON VARGAS	DOCENTE	Los angeles	Provisional vacante definitiva	1278	Primaria
20	LUZ ADRIANA PINEDA OROZCO	DOCENTE	Taparcal	Provisional vacante definitiva	1278	Ciencias Naturales y Edu. Ambiental
21	LUZ DARY CASTANO CALDERON	DOCENTE	Taparcal	Propiedad	2277	Ciencias Naturales y Edu. Ambiental
22	LUZ KARIME DIAZ TRUJILLO	DOCENTE	Taparcal	Provisional vacante definitiva	1278	Matematicas
23	MARIA LILIANA SANTA MESA	DOCENTE	Algarrobo	Propiedad	1278	Primaria
24	MARTHA CECILIA OBANDO GOMEZ	DOCENTE	Pinales	Propiedad	1278	Preescolar
25	MARTHA NIDIA FLOREZ SANCHEZ	DOCENTE	Valdelomar	Provisional vacante definitiva	1278	Primaria
26	MONICA ISABEL OCHOA ESTUPIÑAN	DOCENTE	Taparcal	Propiedad	1278	Primaria
27	PAULA ANDREA OSORIO GONZALEZ	DOCENTE	Taparcal	Provisional (TMP Tutor)	1278	Preescolar
28	SILA MAURICIA CHAVERRA LEMUS	DOCENTE	Taparcal	Propiedad	1278	Primaria
29	TATIANA RUIZ MOLINA	DOCENTE	Cantamonos	Propiedad	1278	Primaria
30	ULISES DIAZ GOMEZ	DOCENTE	Taparcal	Provisional vacante definitiva	1278	Tecnologia e Informatica
31	YORLADYS CEBALLOS BERNAL	DOCENTE	Santa Elena	Provisional (TMP Tutor)	1278	Primaria

TALENTO HUMANO

PLANTA DE PERSONAL DIRECTIVOS DOCENTE 2017

No.	NOMBRE COMPLETO	CARGO	SEDE	TIPO_VINCULACION	DECRETO	AREA ENSEÑANZA
1	LUZ FANNY RODRIGUEZ RESTREPO	RECTORA	Taparcal	Propiedad	2277	Sin asignación
2	MAURICIO ALEXANDER URREA M.	COORDINADOR E	Taparcal	Propiedad	1278	Sin asignación

PLANTA DE PERSONAL ADMINISTRATIVO 2017

No.	NOMBRE COMPLETO	VINCULA	ESTAB. EDUCATIVO	CARGO	COD	GR
1	DORA INES OSORIO VILLADA	Provisional vacante definitiva	Taparcal	TECNICO	314	15
2	WILSON ALBERTO BEDOYA JIMENEZ	Propiedad	Taparcal	CELADOR	477	05
3	MARINA DE JESUS OSORIO VARGAS	Propiedad	Taparcal	AUX. ADTIVO	407	15
4	JHON FREDY VILLA RESTREPO	Propiedad	Taparcal	CELADOR	477	05
5	JOHN FABIO BEDOYA JIMENEZ	Provisional vacante definitiva	Taparcal	AUX. SER GLES	470	01

PLANTA DE PERSONAL APOYO 2017

No.	NOMBRE COMPLETO	CARGO	SEDE	TIPO_VINCULACION	DECRETO	AREA ENSEÑANZA
1	JHON LIBARD BRAND TAPIAS	Profesional de Apoyo niñ@s con NEE	IE	Contratista Gobernación		Sin asignación
2	DIEGO L. HOYOS ALZATE	SERVICIOS GRES	PRINCIPAL	Contratista Gobernación		Sin asignación
3	ESTIVEN GRANADA GUEVARA	SERVICIOS GRES	PRINCIPAL	Contratista Gobernación		Sin asignación

RECURSOS FÍSICOS

CAPACIDAD INSTALADA

CÓDIGO SEDE DANE	NOMBRE SEDE	PROPIEDAD DE TERRENO E INFRAESTRUCTURA (MEN- DEPTO- MUN. OTRO)	N° DE MATRÍCULA	N° AULA	MEDIDAS	CAPAC.	ESTADO
26608800052801	TECNICO AGROPECUARIO TAPARCAL	DEPARTAMENTO	2930001771	1	43,17	31	B
				2	43,17	31	B
				3	45,30	32	B
				4	36,3	26	B
				5	41,14	29	B
				6	41,75	30	B
				7	41,75	30	B
				8	41,75	30	B
				9	48,50	35	B
				10	41,75	30	B
			SALA DE INFORMATICA	11	53,54	38	B
			GRANJA	12	3100,00		
26608800052802	ESCUELA TAPARCAL	DEPARTAMENTO	2930015736	1	50,23	36	B
				2	64,49	46	B
				3	40,65	29	B
				4	43,11	31	B
				5	61,27	44	B
				6	31,69	23	B
26608800052803	ESCUELA EL AGUACATE	MUNICIPIO DE BELEN DE UMBRIA	293-0021354	1	39	28	B
26608800052804	ESCUELA EL ALGARROBO		NO SE ENCONTRO REGISTRO DE MATRICULA INMOBILIARIA-NI EN LA ALCALDIA- NI EN LA OFICINA DE INSTRUMENTOS PUBLICOS	1	32	23	B
26608800052805	ESCUELA SANTA ELENA	MUNICIPIO DE BELEN DE UMBRIA	293-0007739	1	32	23	B
26608800052806	ESCUELA RAFAEL J MEJIA LA ARGENTINA		NO SE ENCONTRO REGISTRO DE MATRICULA INMOBILIARIA-NI EN LA ALCALDIA- NI EN LA OFICINA DE INSTRUMENTOS PUBLICOS	1	24	17	B
26608800052807	ESCUELA LA ISLA		NO SE ENCONTRO REGISTRO DE MATRICULA INMOBILIARIA-NI EN LA ALCALDIA- NI EN LA OFICINA DE INSTRUMENTOS PUBLICOS	1	30	21	B
26608800052808	ESCUELA PIÑALES	MUNICIPIO DE BELEN DE UMBRIA	293-10753 293-10772	1	12	9	B
				2	18	13	B
26608800052809	ESCUELA LOS ANGELES	MUNICIPIO DE BELEN DE UMBRIA	00-01-011-042 00-1-011030	1	39	28	B
26608800052810	ESCUELA VALDELOMAR	MUNICIPIO DE BELEN DE UMBRIA	293-0010759	1	20	14	B
				2	20	14	B
26608800052811	ESCUELA CANTAMONOS	MUNICIPIO DE BELEN DE UMBRIA	293-0001273	1	42	30	B
				2	36	26	B

RECURSOS TECNOLÓGICOS Y DOTACIÓN PEDAGÓGICA DISPONIBLE EN LA INSTITUCIÓN

MATERIAL PEDAGOGICO

Implementos Deportivos
Computadores de escritorio
Portátiles
Materiales de Laboratorio (Química, Física y Ciencias Naturales)
Equipos de Sonido, DVD, Grabadoras
Granja y Laboratorio de café
Tablero Digital
TV. Smart
Video beams
Tablets
Laboratorio CloudLabs
Instrumentos musicales

TICS

Sala de Sistemas	1
Biblioteca	1

CONSOLIDADO AUSENTISMO 2017

NOMBRE DE DOCENTE	MESES DE REPORTE 2018											TOTAL DE PERMISOS
	E N E R O	F E B	M A R Z O	A B R I L	M A Y O	J U N I O	J U L I O	A G O S	S E P T	O C T	N O V	
ALBA LUZ VÉLEZ CEBALLOS	2	1	0	0	1	1	0	1	0	3	5	14
ALEX ANTONIO VANDERBILT MARTINEZ	0	0	0	0	0	0	0	5	2	0	0	7
BEATRIZ ELENA HERNADEZ MAPURA	2	1	0	1	2	0	1	2	1	1	2	13
CRISTIAN ALBERTO RESTREPO SERNA	0	0	0	0	1	0	1	0	0	0	0	2
DIANA CAROLINA GONZALEZ VARGAS	1	0	0	0	0	0	0	0	0	0	0	1
DIANA SOFIA GRISALES CORTES	0	0	0	4	0	0	0	2	3	3	4	16
DORA LUCÍA VALDEZ PALACIOS	0	0	0	0	0	0	0	2	0	0	0	2
DORA INES CARMONA BEDOYA	0	0	0	0	0	0	0	0	0	1	1	2
GLORIA AMPARO OBANDO CANO	0	0	1	0	1	0	0	0	1	0	0	3
GLORIA ELCY HURTADO RAMÍREZ	0	0	0	1	0	0	2	0	2	1	1	7
GLORIA INÉS TORO DE JARAMILLO	0	0	4	0	0	0	0	0	0	1	0	5
GLORIA LILIANA IGLESIAS HERNANDEZ	0	0	0	0	0	0	0	0	1	0	0	1
HAMINTON RENTERÍA GRACIA	0	0	5	0	0	0	0	0	2	0	0	7
JHON FABIO BEDOYA JIMENEZ	0	1	0	0	0	0	0	0	0	1	0	2
JOHN FREDY VILLA RESTREPO	0	0	0	0	0	0	0	0	0	0	0	0
JORGE ORLEY DUQUE ARIAS	0	0	0	0	0	0	1	6	1	0	2	10
JOSÉ URIEL QUESADA TORO	0	1	4	0	1	0	1	0	1	1	1	10
JUDY PAOLA DUQUE TABARES	0	0	2	1	0	0	1	0	6	0	0	10

LEIDY DAIANA JARAMILLO RESTREPO	5	20	2	1	0	0	5	1	0	2	2	38
LINA FERNANDA BLANDÓN CAMELO	0	0	0	1	0	0	0	0	4	0	1	6
LUZ ADRIANA PINEDA OROZCO	0	0	0	0	0	0	0	0	0	1	1	2
LUZ DARY CASTAÑO CALDERÓN	0	1	0	0	0	1	2	0	1	1	0	6
LUIS HERNÁN GUERRERO LUNA	0	0	0	0	0	0	0	0	0	0	0	0
LUZ KARIME DIAZ TRUJILLO	1	1	0	0	0	0	0	2	3	1	1	9
LUZ STELLA RINCÓN VARGAS	2	0	3	1	0	0	0	0	1	0	1	8
MARIA LILIANA SANTA MESA	1	0	0	0	0	0	0	0	3	0	0	4
MARTHA CECILIA OBANDO GOMEZ	0	3	0	0	0	0	1	0	1	0	0	5
MARTHA NIDIA FLORES SANCHEZ	0	0	0	3	0	0	3	0	0	2	0	8
MAURICIO ALEXANDER URREA M.	0	0	1	0	0	0	0	0	3	0	0	4
MONICA ISABEL OCHOA ESTUPIÑAN	0	0	0	0	1	0	1	0	0	0	5	7
PAULA ANDREA OSORIO GONZÁLEZ	0	0	0	0	0	0	0	0	0	0	1	1
SILA MAURICIA CHAVERRA LEMOS	0	5	1	0	0	0	2	1	1	2	1	13
TATIANA RUIZ MOLINA	0	0	0	0	0	0	0	0	0	1	1	2
ULISES DIAS GOMEZ	3	2	2	0	0	0	0	1	0	3	1	12
WILSON ALBERTO BEDOYA JIMENEZ	0	0	0	2	0	0	0	0	0	0	0	2
YORLADIS CEBALLOS BERNAL	0	0	0	0	0	0	0	2	0	0	1	3
SUBTOTALES	17	36	25	15	7	2	21	25	37	25	32	242

TOTAL PERMISOS, INCAPACIDADES Y OTROS

FINANCIERA

DETALLADO DE INGRESOS VIGENCIA 2017

PERIODO REPORTADO: INFORME CUARTO TRIMESTRE 2017				INSTITUCION EDUCATIVA TECNICO AGROPECUARIO TAPARCAL					
AÑO: 2017				REPRESENTANTE LEGAL: ESP. LUZ FANNY RODRIGUEZ RESTREPO - RECTOR					
				NUCLEO EDUCATIVO No. 43 - BELEN DE UMBRIA RDA.					
CUENTA	CONCEPTO	PRESUPUESTO INICIAL	ADICIONES	REDUCCIONES	PRESUPUESTO ACTUAL	RECAUDO ANTERIOR	RECAUDO TRIMESTRE ACTUAL	RECAUDO TOTAL	SALDO POR RECAUDAR
1	INGRESOS	65.110.966,00	20.027.836,40	0,00	85.138.802,40	69.099.426,70	16.539.285,61	85.638.712,31	-499.909,91
11	INGRESOS OPERACIONALES	5.830.000,00	0,00	0,00	5.830.000,00	2.258.200,00	4.525.505,00	6.783.705,00	-953.705,00
111	SERVICIOS EDUCATIVOS	5.830.000,00	0,00	0,00	5.830.000,00	2.258.200,00	4.525.505,00	6.783.705,00	-953.705,00
1111-20	Concesión tienda escolar	1.600.000,00	0,00	0,00	1.600.000,00	280.000,00	485.000,00	765.000,00	835.000,00
1112-20	Otros Ingresos	300.000,00	0,00	0,00	300.000,00	0,00	0,00	0,00	300.000,00
1114-20	Venta de productos agropecuarios	2.000.000,00	0,00	0,00	2.000.000,00	1.706.200,00	4.005.505,00	5.711.705,00	-3.711.705,00
1116-20	Derechos Academicos alumnos 3011	1.200.000,00	0,00	0,00	1.200.000,00	192.500,00	35.000,00	227.500,00	972.500,00
1117-20	derechos de grado	280.000,00	0,00	0,00	280.000,00	0,00	0,00	0,00	280.000,00
1118-20	Certificaciones y Constancias	450.000,00	0,00	0,00	450.000,00	79.500,00	0,00	79.500,00	370.500,00
12	TRANSFERENCIAS DE RECURSOS	56.670.966,00	14.143.213,33	0,00	70.814.179,33	58.810.179,33	12.000.000,00	70.810.179,33	4.000,00
121	TRANSFERENCIAS O APORTES DE LA NACION	53.166.966,00	309.880,00	0,00	53.476.846,00	53.476.846,00	0,00	53.476.846,00	0,00
1211	CONVENIOS	53.166.966,00	309.880,00	0,00	53.476.846,00	53.476.846,00	0,00	53.476.846,00	0,00
12111-25	TRANSFERENCIAS CONPES GRATUIDAD MEN	53.166.966,00	309.880,00	0,00	53.476.846,00	53.476.846,00	0,00	53.476.846,00	0,00
122	TRANSFERENCIAS O APORTES DEL DEPARTAMENTO	3.503.000,00	13.833.333,33	0,00	17.336.333,33	5.333.333,33	12.000.000,00	17.333.333,33	3.000,00
1221	CONVENIOS	3.503.000,00	13.833.333,33	0,00	17.336.333,33	5.333.333,33	12.000.000,00	17.333.333,33	3.000,00
12211-21	Transferencia Depto. Calidad RP	3.500.000,00	13.833.333,33	0,00	17.333.333,33	5.333.333,33	12.000.000,00	17.333.333,33	0,00
12212-22	Transferencia Deptal, cobertura RP	1.000,00	0,00	0,00	1.000,00	0,00	0,00	0,00	1.000,00
12213-93	Transferencia Depto. Cobertura	1.000,00	0,00	0,00	1.000,00	0,00	0,00	0,00	1.000,00
12214-93	Transferencia Depto. Calidad	1.000,00	0,00	0,00	1.000,00	0,00	0,00	0,00	1.000,00
123	TRANSFERENCIAS O APORTES DEL MUNICIPIO	0,00	0,00	0,00	0,00	0,00	0,00	0,00	0,00
1231	CONVENIOS	0,00	0,00	0,00	0,00	0,00	0,00	0,00	0,00
124	OTRAS TRANSFERENCIAS O APORTES	1.000,00	0,00	0,00	1.000,00	0,00	0,00	0,00	1.000,00
1241-40	Transferencia Universidad Tecnologiaca (Ondas)	1.000,00	0,00	0,00	1.000,00	0,00	0,00	0,00	1.000,00
13	RECURSOS DEL CAPITAL	2.610.000,00	5.884.623,07	0,00	8.494.623,07	8.031.047,37	13.780,61	8.044.827,98	449.795,09
131	Rendimiento financieros	510.000,00	0,00	0,00	510.000,00	46.424,30	13.780,61	60.204,91	449.795,09
1311-320	Rendimientos Financieros RPFSE	10.000,00	0,00	0,00	10.000,00	596,30	2.395,54	2.991,84	7.008,16
1312-325	Rendimientos financieros SGP	500.000,00	0,00	0,00	500.000,00	45.828,00	11.385,07	57.213,07	442.786,93
1313-341	Otros Rendimientos financieros	0,00	0,00		0,00	0,00	0,00	0,00	0,00
132	Excedentes Financieros o recursos del balance	2.100.000,00	5.884.623,07	0,00	7.984.623,07	7.984.623,07	0,00	7.984.623,07	0,00
1321-420	Excedentes financieros o recursos del balance RP	100.000,00	1.401.552,54	0,00	1.501.552,54	1.501.552,54	0,00	1.501.552,54	0,00
1322-425	Excentes financieros o recursos del balance SGP	2.000.000,00	4.483.070,53	0,00	6.483.070,53	6.483.070,53	0,00	6.483.070,53	0,00

DETALLADO DE EGRESOS VIGENCIA 2017 PARTE I

PERIODO REPORTADO: CUARTO TRIMESTRE 2017				INSTITUCION EDUCATIVA TECNICO AGROPECUARIO TAPARCAL								
AÑO:2017				REPRESENTANTE LEGAL: ESP. LUZ FANNY RODRIGUEZ RESTREPO - RECTOR								
				NUCLEO EDUCATIVO No. 43 - BELEN DE UMBRIA RDA.								
CUENTA	CONCEPTO	PRESUPUESTO INICIAL	ADICIONES	REDUCCIONES	TRASLADOS CRÉDITOS	TRASLADOS CONTRACRÉDITOS	PRESUPUESTO VIGENTE	EJECUCION TRIMESTRES ANTERIORES (COMPROMISOS)	EJECUCION TRIMESTRE ACTUAL (COMPROMISOS)	TOTAL EJECUTADO (COMPROMISOS)	SALDO POR EJECUTAR	TOTAL PAGADO
2	GASTOS	65.110.966,00	20.027.836,40	0,00	4.434.200,00	4.434.200,00	85.138.802,40	44.503.536,00	23.641.961,66	68.145.497,66	16.993.304,74	68.145.497,66
21	GASTOS DE FUNCIONAMIENTO	28.493.000,00	0,00	0,00	934.200,00	0,00	27.558.800,00	17.437.136,00	1.904.428,66	19.341.564,66	8.217.235,34	19.341.564,66
211	SERVICIOS PERSONALES INDIRECTOS	2.550.000,00	0,00	0,00	0,00	0,00	2.550.000,00	2.550.000,00	0,00	2.550.000,00	0,00	2.550.000,00
2111-25	Remuneracion por Servicios Profesionales	2.550.000,00	0,00	0,00	0,00	0,00	2.550.000,00	2.550.000,00	0,00	2.550.000,00	0,00	2.550.000,00
212	GASTOS GENERALES	25.943.000,00	0,00	0,00	934.200,00	0,00	25.008.800,00	14.887.136,00	1.904.428,66	16.791.564,66	8.217.235,34	16.791.564,66
2121-25	Materiales y Suministros	8.000.000,00	0,00	0,00	0,00	0,00	8.000.000,00	8.000.000,00	0,00	8.000.000,00	0,00	8.000.000,00
2121-425	Materiales y Suministros	1.000.000,00	0,00	0,00	0,00	0,00	1.000.000,00	1.000.000,00	0,00	1.000.000,00	0,00	1.000.000,00
2121-20	Materiales y Suministros	4.330.000,00	0,00	0,00	934.200,00	0,00	3.395.800,00	0,00	0,00	0,00	3.395.800,00	0,00
2121-320	Materiales y Suministros	10.000,00	0,00	0,00	0,00	0,00	10.000,00	0,00	0,00	0,00	10.000,00	0,00
2121-420	Materiales y Suministros	100.000,00	0,00	0,00	0,00	0,00	100.000,00	0,00	0,00	0,00	100.000,00	0,00
2121-325	Materiales y Suministros	500.000,00	0,00	0,00	0,00	0,00	500.000,00	0,00	0,00	0,00	500.000,00	0,00
2121-22	Materiales y Suministros	1.000,00	0,00	0,00	0,00	0,00	1.000,00	0,00	0,00	0,00	1.000,00	0,00
2121-93	Materiales y Suministros	2.000,00	0,00	0,00	0,00	0,00	2.000,00	0,00	0,00	0,00	2.000,00	0,00
2122-25	servicios Publicos	2.000.000,00	0,00	0,00	0,00	0,00	2.000.000,00	987.776,00	588.407,66	1.576.183,66	423.816,34	1.576.183,66
2122-425	servicios Publicos	1.000.000,00	0,00	0,00	0,00	0,00	1.000.000,00	969.638,00	0,00	969.638,00	30.362,00	969.638,00
2124-25	Primas, Seguros y Polizas	5.000.000,00	0,00	0,00	0,00	0,00	5.000.000,00	2.729.722,00	0,00	2.729.722,00	2.270.278,00	2.729.722,00
2125-25	Impresos y Publicaciones	3.000.000,00	0,00	0,00	0,00	0,00	3.000.000,00	1.200.000,00	1.316.021,00	2.516.021,00	483.979,00	2.516.021,00
2125-20	Impresos y Publicaciones	800.000,00	0,00	0,00	0,00	0,00	800.000,00	0,00	0,00	0,00	800.000,00	0,00
2126-20	Gastos Bancarios	200.000,00	0,00	0,00	0,00	0,00	200.000,00	0,00	0,00	0,00	200.000,00	0,00

DETALLADO DE EGRESOS VIGENCIA 2017 PARTE II

22	INVERSION	36.617.966,00	20.027.836,40	0,00	3.500.000,00	4.434.200,00	57.580.002,40	27.066.400,00	21.737.533,00	48.803.933,00	8.776.069,40	48.803.933,00
221-25	Mantenimiento de Infraestructura	12.500.000,00	0,00	0,00	0,00	0,00	12.500.000,00	12.500.000,00	0,00	12.500.000,00	0,00	12.500.000,00
222-25	Mantenimiento de equipos	1.000.000,00	309.880,00	0,00	0,00	0,00	1.309.880,00	1.309.000,00	0,00	1.309.000,00	880,00	1.309.000,00
223-25	Mantenimiento de Software academico y contable	1.000.000,00	0,00	0,00	0,00	0,00	1.000.000,00	1.000.000,00	0,00	1.000.000,00	0,00	1.000.000,00
224-25	Compra de equipo	4.600.000,00	0,00	0,00	0,00	0,00	4.600.000,00	4.600.000,00	0,00	4.600.000,00	0,00	4.600.000,00
225-25	Reparacion de Infraestructura	4.416.966	0,00	0,00	0,00	0,00	4.416.966,00	0,00	0,00	0,00	4.416.966,00	0,00
226-25	Realizacion de actividades cientificas, culturales y deportivas	2.000.000	0,00	0,00		0,00	2.000.000,00	0,00	2.000.000,00	2.000.000,00	0,00	2.000.000,00
227-25	Inversion y sostenimiento agricola	500.000	0,00	0,00	0,00	0,00	500.000,00	0,00	0,00	0,00	500.000,00	0,00
228-25	Inversion proyecto especial PRAE	1.100.000	0,00	0,00	0,00	0,00	1.100.000,00	0,00	0,00	0,00	1.100.000,00	0,00
229-25	Proyecto de Escuela y familia	800.000	0,00	0,00	0,00	0,00	800.000,00	0,00	0,00	0,00	800.000,00	0,00
2210--25	Proyecto de Educacion Sexual	500.000	0,00	0,00	0,00	0,00	500.000,00	0,00	0,00	0,00	500.000,00	0,00
2211-25	Proyecto de prevencvion y atencion de desastres	700.000	0,00	0,00	0,00	0,00	700.000,00	0,00	0,00	0,00	700.000,00	0,00
2212-25	Proyecto de Paz y Democracia	500.000	0,00	0,00	0,00	0,00	500.000,00	0,00	0,00	0,00	500.000,00	0,00
2213-20	Sostenimiento de semovientes	500.000	0,00	0,00	0,00	934.200,00	1.434.200,00	500.000,00	934.200,00	1.434.200,00	0,00	1.434.200,00
2213-420	Sostenimiento de semovientes		1.401.552,54	0,00	0,00	0,00	1.401.552,54	1.368.400,00	0,00	1.368.400,00	33.152,54	1.368.400,00
2214-25	Sostenimiento de semovientes	1.500.000	0,00	0,00	0,00		1.500.000,00	1.500.000,00	0,00	1.500.000,00	0,00	1.500.000,00
2215-25	Proeycto de aprovechamiento del tiempo libre	1.500.000	0,00	0,00	0,00	0,00	1.500.000,00	0,00	1.470.000,00	1.470.000,00	30.000,00	1.470.000,00
2216-21	Fortalecimiento de la media técnica	3.500.000	0,00	0,00	3.500.000,00	0,00	0,00	0,00	0,00	0,00	0,00	0,00
2217-40	Proyecto Ondas	1.000	0,00	0,00	0,00	0,00	1.000,00	0,00	0,00	0,00	1.000,00	0,00
2218-425	Compra de muebles y enseres de oficina	0	4.483.070,53	0	0	0	4.483.070,53	4.289.000,00	0,00	4.289.000,00	194.070,53	4.289.000,00
2219-21	material bibliografico y didactivo		1.833.333,33			3.500.000,00	5.333.333,33		5.333.333,00	5.333.333,00	0,33	5.333.333,00
2220-21	Mantenimiento de Infraestructura		12.000.000,00				12.000.000,00		12.000.000,00	12.000.000,00	0,00	12.000.000,00

DETALLADO DE CONTRATACIÓN VIGENCIA 2017 PARTE I

No.	DESCRIPCION DEL CONTRATO	CONTRATISTA	CONTRATO No.	FECHA DE INICIO	FECHA DE TERMINACION	VALOR
	Compra de veinticinco bultos de concentrado para pollas ponedoras	JAIR GARZON OSORIO	1	03/02/2017	15/12/2017	1.500.000,00
	Elaboración de informes contables, asesoría presupuestal, contable y elaboración de los informes a la DIAN con el fin de apoyar las funciones de rectoría y administrativas en los temas mencionados	RAUL ALFREDO HENAO RESTREPO	2	25/03/2017	31/01/2018	2.550.000,00
	Realizar actualización en el modelo de calificaciones en el Software Académico incluido soporte y mantenimiento año 2017 (Cambio en el sistema de calificaciones y adición de formatos: activación de observaciones en los informes periódicos, estructurar asistencia por periodo, agregar automatización periodo final)	ORALIO CASTAÑO RIVAS	3	22/03/2017	04/06/2017	1.000.000,00
	Elaboración e impresión de los carnets estudiantiles y sus respectivos estuches plásticos, para la presente vigencia.	GILBERTO AGUDELO GIL	4	07/05/2017	08/04/2017	1.200.000,00
	adquisición de insumos de oficina, papelería y aseo para la Institución Educativa TECNICO AGROPECAURIO TAPARCAL	SHANNON SOAR ELENA GAVIRIA POBRE	5	07/05/2017	08/04/2017	9.000.000,00
	Mantenimiento de infraestructura en la institución Educativa Técnico Agropecuario Taparcal en la sede Piñales y sede principal consistente en: Sede Piñales: Derribar el cielorraso de dos aulas de clase y elaboración del mismo en superboard e instalación de ocho lámparas de luz led, resane y pintura interna de tres salones y de la fachada, instalación de una chapa de seguridad en el salón de comedor, cambio de vidrios, recorrido de techos y cambio del eternit que sea necesario, eliminación de un división en madera en el comedor.- Sede Central: Derribar el cielorraso de la sala de profesores y elaboración del mismo en superboard e instalación de 4 lámparas de luz led, reparación de humedad en el baño de docentes, resane y pintura de la sala de docentes y del baño - Elaboración e	CESAR AUGUSTO JARAMILLO HENAO	6	17/07/2017	17/08/2017	12.500.000,00

DETALLADO DE CONTRATACIÓN VIGENCIA 2017 PARTE II

	Compra de concentrado para pollas ponedoras	EDILBEY RIOS MONTOYA	7	08/01/2017	11/01/2017	1.868.400,00
			ADICION No. 01	13/10/2017	13/12/2017	934.200
	FONDOS DE SERVICIOS EDUCATIVOS para	ENTIDAD COOPERATIVA	8	08/01/2017	09/01/2017	2.729.722,00
	equipos de cómputo de la sala de informática	SHANNON SOAR GAVIRIA POBRE	9	27/09/2017	27/10/2017	1.309.000,00
	Compra de muebles y enseres de oficina	FRANCISCO JAVIER GAVIRIA MUNERA	10	27/09/2017	27/10/2017	4.289.000,00
	Compra de equipos de Impresión	FRANCISCO JAVIER GAVIRIA MUNERA	11	27/09/2017	27/10/2017	4.600.000,00
	Compra de libros de lectura	PANAMERICANA EDITORIA LIMITADA	12	23/11/2017	12/07/2017	5.333.333
	Elaboración de Diplomas y Actas de Grado	HERNAN RODRIGUEZ NIETO	13	23/11/2017	12/07/2017	754.936,00
	Elaboración de medallas premiación año lectivo 2017	ALBA LUCIA VASQUEZ	14	23/11/2017	12/07/2017	561.085
	Mantenimiento de infraestructura en la institución Educativa Técnico Agropecuario Taparcal en la sede principal consistente en: desmonte cielorazo en el aula de sistemas y elaboración del mismo en aluminio y super board, suministros e instalación de seis lámparas led, resane y pintura de paredes, pintura en esmalte de puerta y ventanas (todo lo anterior se realizara en la sala Informática), suministro e instalación pasamos en la rampa del patio, elaboración domo policarbonato de 10 mm color humo con estructura en aluminio arquitectónico en el andén que del patio que	CESAR AUGUSTO JARAMILLO HENAO	15	12/06/2017	19/12/2017	12.000.000,00
	Celebración semana de la ciencia y la tecnología	WILMAR YESID ZULETA CARDONA	16	12/01/2017	12/06/2017	2.000.000,00
	COMPRA DE CATORCE TRAJES TIPICOS PADA DAMA Y SIETE TRAJES TIPICOS PARA HOMBRE	CARLOS ARIEL PUERTA LOPEZ	17	12/01/2017	20/12/2017	1.470.000,00
	LINEA TELEFONICA	CLARO S.A.				2.545.821,00

68.145.497,00

PRESUPUESTO DE INGRESOS Y GASTOS VIGENCIA 2017

CUADRO DE INGRESOS

N°	MUNICIPIO	INSTITUCIÓN EDUCATIVA Y/O CENTRO EDUCATIVO	PRESUPUESTO APROBADO DE INGRESOS 1	PRESUPUESTO EJECUTADO DE INGRESOS 2=3+4	INGRESOS OPERACIONALES EJECUTADOS 3	TRANSFERENCIA DE RECURSOS PÚBLICOS EJECUTADAS
	BELEN DE UMBRIA	TECNICO AGROPECUARIO TAPARCAL	65.110.966,00	85.638.712,33	14.828.533,00	70.810.179,33

CUADRO DE EGRESOS

N°	MUNICIPIO	INSTITUCIÓN EDUCATIVA Y/O CENTRO EDUCATIVO	PRESUPUESTO APROBADO DE GASTOS 1	PRESUPUESTO EJECUTADO DE GASTOS 2=3+4	GASTOS DE FUNCIONAMIENTO EJECUTADOS 3	GASTOS DE INVERSIÓN EJECUTADOS 4
	BELEN DE UMBRIA	TECNICO AGROPECUARIO TAPARCAL	65.110.966,00	68.145.497,00	19.341.564,00	48.803.933,00

CONSOLIDADO INGRESOS Y EGRESOS

BELEN DE UMBRIA	≠	INGRESOS	85.638.712,33	17.493.215,33	RECURSOS DEL BALANCE
		EGRESOS	68.145.497,00		

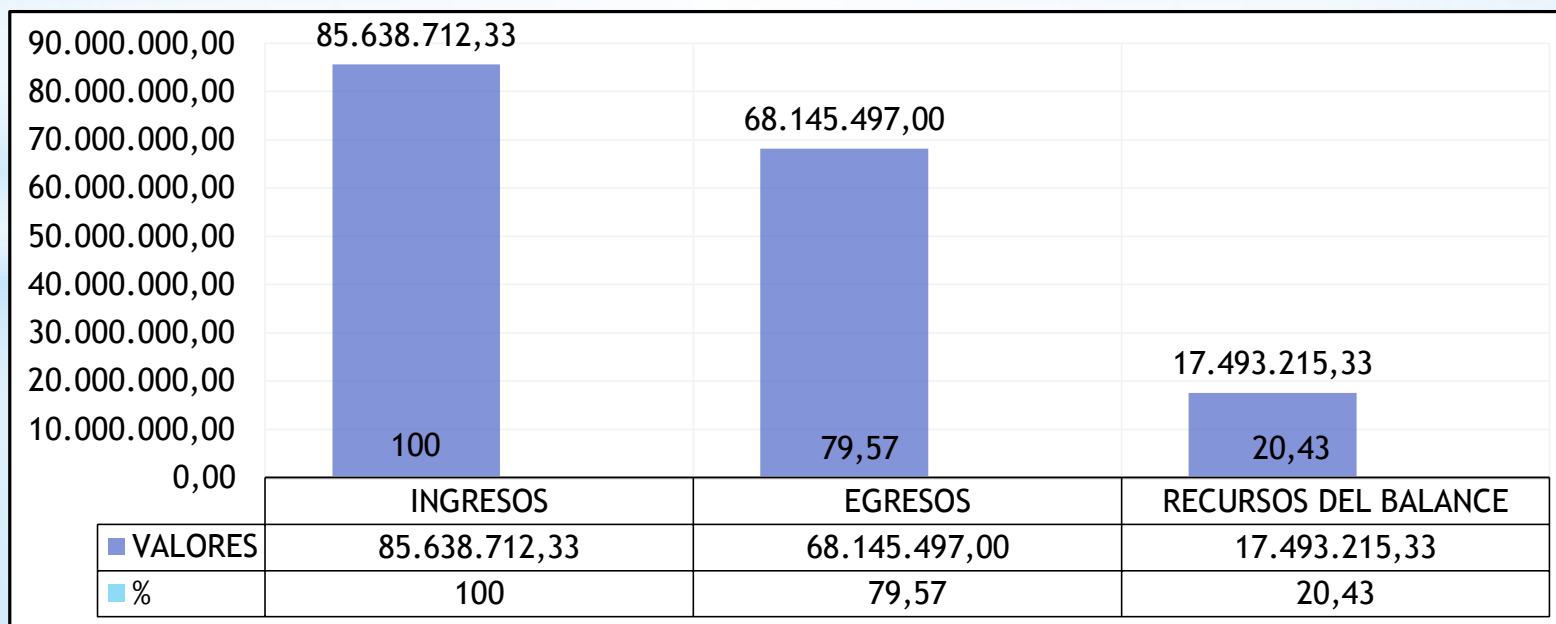
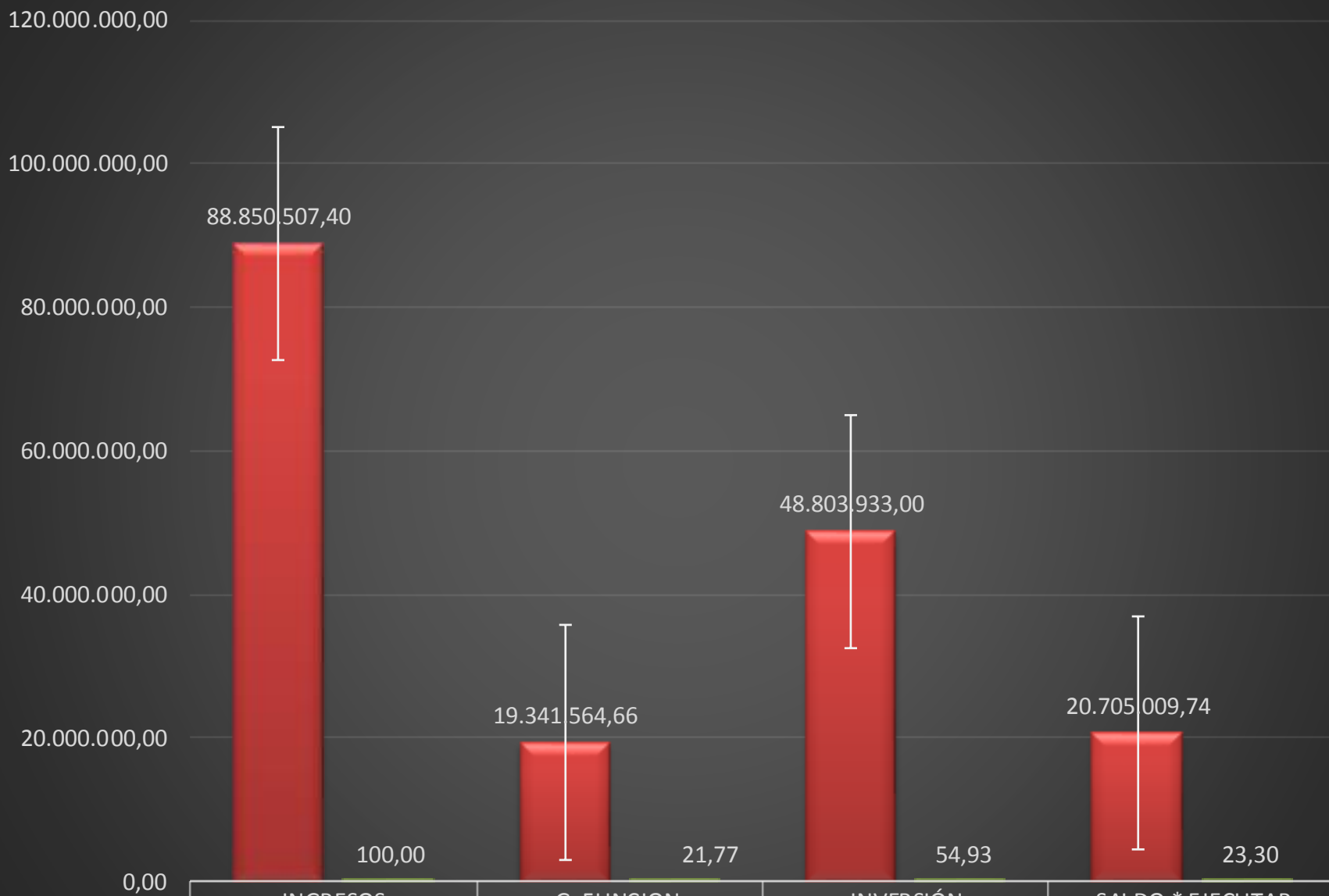


GRÁFICO DE INGRESOS Y GASTOS



	INGRESOS	G. FUNCION.	INVERSIÓN	SALDO * EJECUTAR
VALORES	88.850.507,40	19.341.564,66	48.803.933,00	20.705.009,74
%	100,00	21,77	54,93	23,30

GESTIÓN COMUNITARIA

GESTIÓN COMUNITARIA

**Proyección a
la
Comunidad**

**Participación
y
Convivencia**

Inclusión

**Prevención
de Riesgos**

PROYECCIÓN LA COMUNIDAD ESCUELA DE PADRES

La Institución Educativa, cuenta con éste espacio de formación dirigido a las Familias, padres e hijos, con el fin de orientar y dar pautas para que tengan una mejor convivencia, procura que los padres tengan mayor acercamiento y acompañamiento con sus hijos en su formación educativa, y durante el desarrollo de competencias académicas y sociales.

Durante la vigencia se realizaron cuatro (4) reuniones, una por cada periodo académico, donde se tuvo acompañamiento de profesionales aptos para orientar los temas planteados.

EVIDENCIAS REUNIÓN ESCUELA DE PADRES



PROYECCIÓN A LA COMUNIDAD

SERVICIOS COMPLEMENTARIOS A LA COMUNIDAD

Se brinda el Servicio de Restaurante, consistente en la entrega de Ración preparada en sitio para los estudiantes de la Institución Educativa, en nueve (9) de sus once (11) sedes y entrega de Ración Industrializada en las otras dos (2) sedes que se atienden; propiciando una mejor nutrición, para que los niños adquieran un mejor aprendizaje, bienestar y permanencia en la Institución.

COLEGIO	
ALMUERZO	
6-1	20
6-2	16
7-1	24
7-2	19
8-1	24
8-2	25
9	34
10	26
11	25
T	213

FOCALIZACION PAE CON CORTE A OCTUBRE 30 DE 2017									
SEDE TAPARCAL		SEDE LA ISLA		SEDE EL ALGARROBO		SEDE LA ARGENTINA		SEDE EL AGUACATE	
REF. ALM.		ALMUERZO		ALMUERZO		REFRIGERIO		ALMUERZO	
0	14	0	2	0	3	0	2	0	2
1	16	1	3	1	2	1	4	1	6
2	12	2	2	2	0	2	0	2	5
3	16	3	1	3	2	3	0	3	1
4	24	4	1	4	0	4	3	4	2
5	23	5	4	5	1	5	0	5	4
T	105	T	13	T	8	T	9	T	20

SEDE VALDEL.		SEDE LOS ÁNGELES		SEDE PIÑALES		SEDE STA. ELENA		SEDE CANTAMONOS	
AMUERZO		REFRIGERIO		ALMUERZO		ALMUERZO		ALMUERZO	
0	3	0	2	0	8	0	1	0	4
1	3	1	1	1	8	1	2	1	2
2	4	2	1	2	10	2	1	2	6
3	5	3	2	3	7	3	4	3	3
4	5	4	3	4	8	4	4	4	3
5	8	5	1	5	6	5	4	5	2
T	28	T	10	T	47	T	16	T	20

Total Alumnos Escuelas Anexas (Alm.)
 Total Alumnos Escuelas Anexas (Refrig.)
 Total Alumnos Escuela Taparcal
 Total Alumnos Colegio

152
19
105
213
489

PROYECCIÓN A LA COMUNIDAD

SERVICIO SOCIAL

El impacto del Servicio Social Estudiantil, es evaluado por la Institución y se tiene en cuenta tanto las necesidades y expectativas de la comunidad como la satisfacción del programa.

El Servicio Social fue presentado satisfactoriamente durante el año escolar, con un cumplimiento de ochenta (80) horas, por veinticinco (25) alumnos del grado Once de la Media Técnica.

Además, fue prestado por 26 estudiantes del grado Décimo de la Media Técnica, en un promedio de cuarenta (40) horas por alumno.

El Servicio Social lo prestaron en Tema como cuidado y protección del medio ambiente, apoyo logístico en actividades comunitarias, mejoramiento de la Planta Física Institucional, y programas de la Policía Nacional.

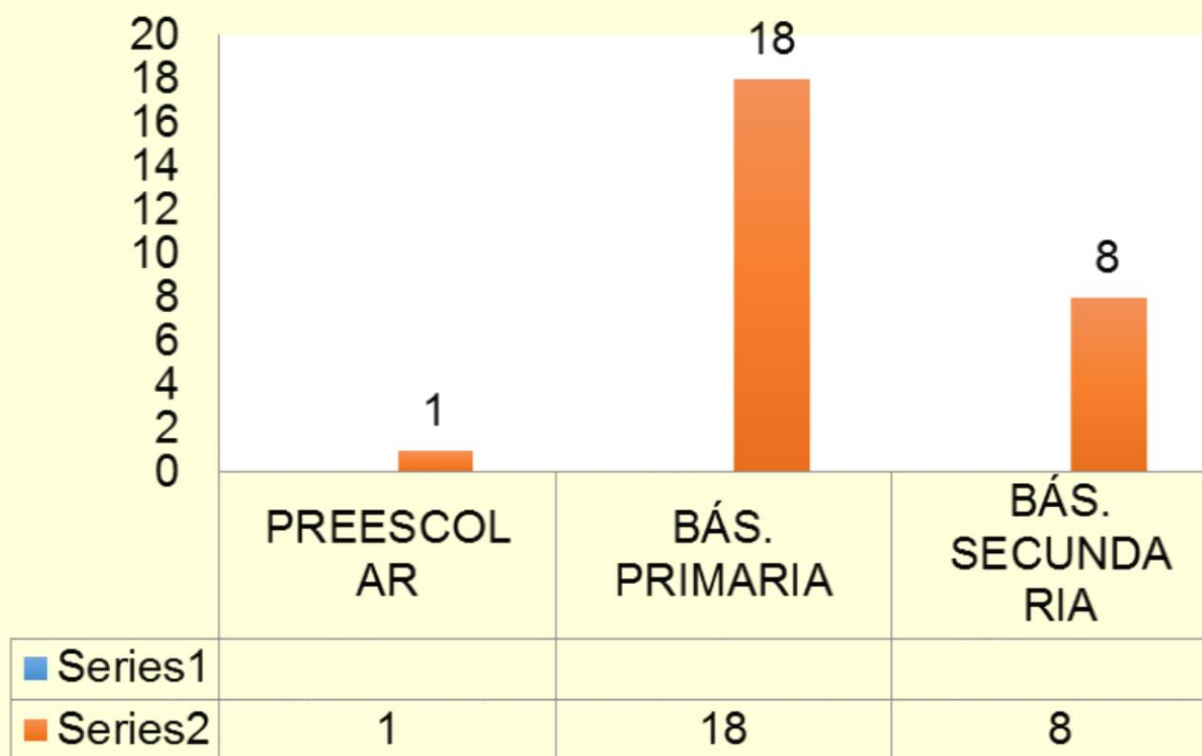
POBLACIÓN ESTUDIANTIL CON NECESIDADES ESPECIALES NEE CARACTERIZADOS 2017

INCLUSIÓN

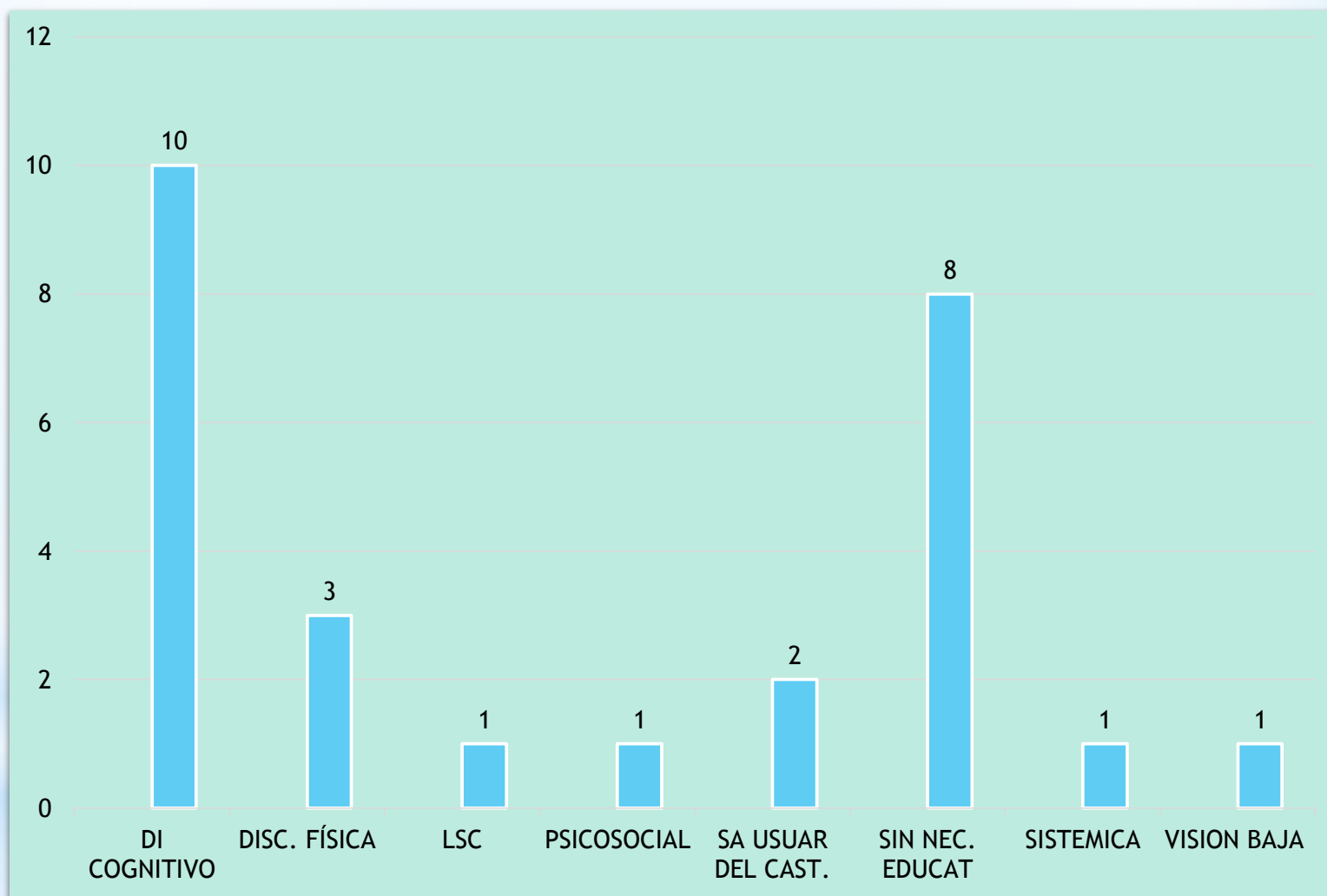
CANT.	NOMBRE ESTUDIANTE	DOCUMENTO	SEDE	GRADO	NECESIDAD EDUCATIVA	SIMAT
1	Alejandro Zapata Sepúlveda	TI 1087486338	Principal	6-2	Sin necesidad educativa	N
2	Alexandra Restrepo Arcos	TI 1087490392	La Isla	1	DI Cognitivo	S
3	Alexis Londoño Bolívar	TI 1087490718	La Argentina	1	LSC	S
4	Anderson Londoño Ospina	TI 1030141408	Santa Elena	2	Sin necesidad educativa	N
5	Andres Felipe Bonilla Yarce	CC 1087493557	Principal	9	Disc. Física	S
6	Anyi Carolina Largo Durán	TI 1090122149	Principal	7-2	DI Cognitivo	S
7	Bryan Andrés Sierra Quintero	TI 1117024028	El Aguacate	1	Visión Baja	S
8	Diana Lorena Soto Sabas	TI 1085817028	Cantamonos	1	DI Cognitivo	S
9	Diego Alejandro Blandón Vargas	TI 1087489203	La Isla	3	Sin necesidad educativa	N
10	Diego Alejandro Quintero Herrera	TI 1086604017	La Isla	5	DI Cognitivo	S
11	Isabel Cristina Jimenez Granada	TI 99092911817	Principal	11	Psicosocial	S
12	Jhon Sebastian Soto Sabas	TI 1085816845	Cantamonos	0	DI Cognitivo	S
13	José Manuel Gómez Londoño	TI 1087490432	Taparcal	3	SA Usuario del Castellano	S
14	Juan Camilo Muñoz Vélez	TI 1085817032	El Aguacate	2	DI Cognitivo	S
15	Juan David Montoya Rincón	TI 1004699909	Principal	8	SA Usuario del Castellano	S
16	Juan Esteban Ramírez Botero	TI 1087491505	Taparcal	1	Sin necesidad educativa	N
17	Juan Sebastian Martínez Hurtado	TI 1092854723	El Algarrobo	1	Disc. Física	S
18	Karen Urrego Marín	TI 1004627975	Principal	10	Disc. Física	S
19	Kevin Esteban Cardona	TI 1085816358	Piñales	4	Sin necesidad educativa	N
20	Luis Adrian Castaño Chacua	TI 1122336646	Principal	6-2	DI Cognitivo	S
21	Meleidy Pérez González	TI 1088288003	Santa Elena	3	Sin necesidad educativa	N
22	Miguel Ángel Gómez Londoño	TI 1030141024	Taparcal	3	DI Cognitivo	S
23	Oscar Mario Cardona Gómez	TI 1088301621	Taparcal	1	DI Cognitivo	S
24	Santiago Tangarife Pérez	TI 1004529435	La Argentina	4	DI Cognitivo	S
25	Valentina Posada Castañeda	TI 1007971893	Principal	8-2	Sistémica	S
26	Victor Manuel Osorio Suárez	TI 1089606917	Piñales	3	Sin necesidad educativa	N
27	Yeison Steven Rivera Vélez	TI 1193040540	Taparcal	5	Sin necesidad educativa	N

POBLACIÓN ESTUDIANTIL CON NECESIDADES ESPECIALES NEE CARACTERIZADOS 2017

INCLUSIÓN



NECESIDADES ESPECIALES NEE ENCONTRADAS EN ESTUDIANTES 2017



PREVENCIÓN DE RIESGO

Durante el año 2017, se realizaron diversas actividades desde el Proyecto de Gestión del Riesgo; así:

OBJETIVO GENERAL

Generar en la Institución Educativa Técnico Agropecuario Taparcal, una cultura de prevención, aplicable a todas las actividades que se desarrollen dentro de la misma, con el fin de prevenir y evitar desastres.

OBJETIVOS ESPECÍFICOS

- ✓ - Reducir la incidencia de las amenazas y su impacto en la comunidad escolar mediante el control directo de estas y la aplicación de medidas normativas para mitigación de sus efectos.
- ✓ Realizar simulacros de evacuación para las diferentes emergencias que se puedan presentar.
- ✓ Preparar a la comunidad escolar para la prevención y atención de desastres, el fortalecimiento de su capacidad de respuesta y el desarrollo de planes para emergencia y contingencia.

PREVENCIÓN DE RIESGO



CIERRE DE BRECHAS

I.E. TÉCNICO AGROPECUARIO TAPARCAL

AÑO 2017

INDICE GENERAL DE MATRÍCULA INICIAL CON CORTE A FEBRERO DE 2017

Total Alumnos Escuelas Anexas	164
Total Alumnos Escuela Taparcal	109
Total Alumnos Colegio	232
Total alumnos 3011	47
	552

TOTAL DIURNO
505
TOTAL NOCT.
47
TOTAL GRAL
552

INDICE GENERAL DE MATRÍCULA FINAL A NOVIEMBRE

Total Alumnos Escuelas Anexas	184
Total Alumnos Escuela Taparcal	106
Total Alumnos Colegio	209
Total alumnos 3011	27

TOTAL DIURNO
499
TOTAL NOCT.
27
TOTAL GRAL
526

CIERRE DE BRECHAS MATRICULA INICIAL

CANTIDAD ALUMNOS SIMAT FEBRERO DE 2017									
SEDE TAPARCAL		SEDE LA ISLA		SEDE EL ALGARROBO		SEDE LA ARGENTINA		SEDE EL AGUACATE	
0	13	0	1	0	4	0	2	0	3
1	19	1	3	1	1	1	4	1	5
2	16	2	2	2	0	2	0	2	4
3	17	3	1	3	2	3	0	3	1
4	20	4	1	4	0	4	3	4	2
5	24	5	4	5	2	5	0	5	5
T	109	T	12	T	9	T	9	T	20

SEDE VALDEL.		SEDE LOS ÁNGELES		SEDE PIÑALES		SEDE STA. ELENA		COLEGIO	
0	3	0	4	0	5	0	1	6-1	20
1	8	1	2	1	7	1	2	6-2	21
2	6	2	1	2	9	2	2	7-1	25
3	4	3	4	3	9	3	3	7-2	26
4	6	4	4	4	7	4	3	8	51
5	9	5	1	5	10	5	4	9	35
T	36	T	16	T	47	T	15	10	27
								11	27
								T	232

3011 NOCT. COLEGIO		3011 NOCT. VALDEL.		3011 SAB. PIÑALES		3011 SAB. ANGELES	
C.3	6	C.3	4	C.3	1	C.3	5
C.4	4	C.4	5	C.4	1	C.4	2
C.5	1	C.5	1	C.5	7	C.5	5
C.6	3	C.6	1	C.6	1	C.6	0
T	14	T	11	T	10	T	12

CIERRE DE BRECHAS MATRICULA FINAL

TOTAL CANTIDAD ALUMNOS NOVIEMBRE DE 2017									
SEDE TAPARCAL		SEDE LA ISLA		SEDE EL ALGARROBO		SEDE LA ARGENTINA		SEDE EL AGUACATE	
0	15	0	2	0	3	0	2	0	2
1	16	1	3	1	3	1	4	1	7
2	13	2	2	2	0	2	0	2	6
3	15	3	1	3	2	3	0	3	1
4	24	4	1	4	0	4	3	4	2
5	23	5	4	5	1	5	0	5	4
T	106	T	13	T	9	T	9	T	22

SEDE VALDEL.		SEDE LOS ÁNGELES		SEDE PIÑALES		SEDE STA. ELENA		SEDE CANTAMONOS	
0	3	0	2	0	8	0	1	0	6
1	3	1	1	1	8	1	2	1	2
2	4	2	1	2	10	2	1	2	6
3	5	3	2	3	10	3	4	3	3
4	5	4	3	4	10	4	4	4	3
5	8	5	1	5	6	5	7	5	2
T	28	T	10	T	52	T	19	T	22

COLEGIO		3011 NOCT. COLEGIO		3011 NOCT. VALDEL.		3011 SAB. PIÑALES		3011 SAB. ANGELES	
6-1	19	C.3	3	C.3	0	C.3	0	C.3	1
6-2	15	C.4	4	C.4	3	C.4	2	C.4	1
7-1	24	C.5	1	C.5	1	C.5	6	C.5	3
7-2	19	C.6	1	C.6	1	C.6	0	C.6	0
8-1	23	T	9	T	5	T	8	T	5
8-2	24								
9	34								
10	26								
11	25								
T	209								

CUADRO DE DESERSIÓN VIGENCIA 2017

COLEGIO	GRADOS										TOTAL
	6-1	6-2	7-1	7-2	8-1	8-2	9-1	9-2	10-1	11-1	
	3	2	1		5	1			1	1	14

Total	14
--------------	-----------

COLEGIO MODALIDAD 3011	CICLOS				TOTAL
	III	IV	V	VI	
Nocturno Taparcal	2	2	1	1	6
Nocturno Valdelomar	4	2			6
Sabatino Piñales	2		2	1	5
Sabatino Los Angeles	3	1	1		5

Total	22
--------------	-----------

SEDES	GRADOS						TOTAL
	0	1	2	3	4	5	
La Isla							0
El Algarrobo		1					1
La Argentina							0
El Aguacate							0
Valdelomar		1	2	1	2	1	7
Taparcal				1	1		2
Los Angeles							0
Piñales	1	1					2
Santa Elena							0
Cantamonos							0

Total	12
--------------	-----------

Total Sedes	12
Total Colegio	14
Total 3011	22
TOTAL GENERAL	48

**EVIDENCIAS
FOTOGRAFÍCAS
DIFERENTES
ACTIVIDADES
INSTITUCIONALES**

APROVECHAMIENTO DEL TIEMPO LIBRE

En el primer semestre del año 2017 se realizaron los juegos deportivos intramurales de futbol sala con un total de 100 participantes con edades entre los 7 años a 19 años de edad, categorías infantil A y B de los géneros masculino y femenino. Esta actividad nos permitió observar los talentos en ambas categorías y géneros que participaron en la segunda ronda municipal juegos supérate con el deporte. Las niñas de la categoría infantil A clasificaron a la tercera ronda intermunicipal por ser campeonas municipales y representaron a Belén de umbría clasificando a las finales departamentales en el municipio de Quinchia que finalmente quedaron en tercer puesto.

La segunda actividad se realizó en el segundo semestre del año 2017 en el mes de agosto con el FESTIVAL DE COMETAS en la que participaron niños de la comunidad educativa e invitados especiales de la zona urbana del municipio de Belén de umbría. La actividad se fusiono con un festival de gastronomía liderado por la presidenta de la junta local de Taparcal en un programa llamado VIVE TAPARCAL.

En el mes de Octubre se realizó el festival de disfraces con todos los niños de la comunidad educativa en compañía de padres de familia y la banda músico marcial de nuestra Institución educativa.

Se realizó una actividad en la feria de la ciencia y la tecnología en el mes de noviembre en diferentes escenarios y con talleres de lúdica formativa, recreación dirigida, campeonato de yeimy y el primer festival de mini futbol con todas las escuelas anexas de nuestra Institución educativa Taparcal.

Encuentro deportivos todos los jueves a las 4 de la tarde en la cancha de futbol de taparcal con la policía nacional, docentes, estudiantes y padres de familia de las diferentes Instituciones educativas locales.

También se realizó el carrusel del conocimiento en el mes de septiembre con una actividad llamada pasatiempo creativo en la biblioteca de la Institución educativa con una duración de 6 horas

Otra actividad fue la escuela de mini futbol con niños entre los 7 años de edad y 12 años de edad dos veces a la semana en las horas de la tarde en la cancha del corregimiento taparcal y donde se realizaron varion encuentros deportivos en la zona rural y urbana de la localidad.

Se organizaron encuentros deportivos con equipos de futbol sala y salón de la ciudad de Pereira en el mes de febrero con las categorías infantil A y B masculino preparatorio para los juegos supérate con el deporte.

APROVECHAMIENTO DEL TIEMPO LIBRE



BIENVENIDA A LA NAVIDAD, ELABORACIÓN DE FAROLES



COMPARTIR 2017

EXPOSICIÓN ARTÍSTICA, FERIA DE LA CIENCIA



ENTREGA DE PREMIOS OLIMPIADAS DEL SABER



ENCUENTROS PICC Y PTA



P R A E

SALIDAS PEGAGÓGICAS



CAMPAÑAS AMBIENTALES



CELEBRACIÓN CUMPLEAÑOS DE RISARALDA



ELECCIONES PERSONERO ESTUDIANTIL 2017



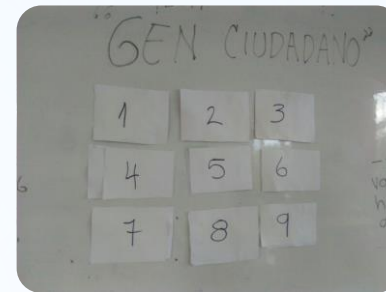
PARTICIPACIÓN CELEBRACIONES RELIGIOSAS 2017



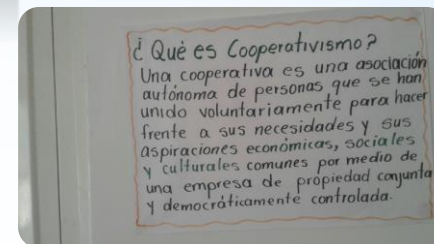
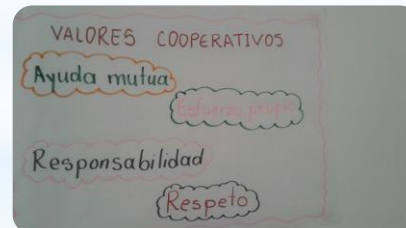
CELEBRACIÓN DÍA DE LA MUJER



GEN CIUDADANO



SEMANA DEL AHORRO Y EL COOPERATIVISMO



PROGRAMA ONDAS



INICIO OBRA SALA DE SISTEMAS



INTEGRACIÓN PERSONAL DOCENTE Y ADMINISTRATIVO



SEMANA INSTITUCIONAL



FERIA DE LA CIENCIA



PARTICIPACIÓN DE ACTIVIDADES Banda Música MARCIAL



VISITA DE RECTORÍA A LAS SEDES

