



CENTRO EDUCATIVO "BACHILLERATO EN BIENESTAR RURAL"
Licencia de Funcionamiento N° 01192 del 23 de agosto 2002
Resolución No.0236 del 23 de marzo de 2010 - Resolución No.0600 del 23 de Julio de 2010
NIT. 816.007.274-3

RENDICIÓN DE CUENTAS AÑO 2017

FECHA: 28 de febrero de 2018
HORA: 10:00 am
LUGAR: Aula Maxima PARROQUIA NUESTRA SEÑORA DEL CARMEN 1ER PISO
MUNICIPIO: La Virginia

AGENDA DEL DÍA

- I. **Momento: Informe**
Inicio: 10:00 am
 1. Saludo: recto Pbro. Jorge Humberto Cardenas Petuma.
 2. Informe rendición de cuentas: Contadora Claudia Lorena Agudelo
 3. Informe Zona uno: Coordinadora Maria del Consuelo Londoño Osorio
Informe zona dos: Coordinadora Marta Liliana Londoño Osorio
Informe zona tres: Coordinador Sergio Montoya
 4. Informe trabajadora social: Yudy Alejandra Molina Gallego
 5. Informe Rector Pbro Jorge Humberto Cardenas Petuma
- II. **Momento: propuestas**
- III. **Momento: Comprimos**
Cierre 12:00 m
- IV. **Momento: reunión Consejo Directivo y Consejo Academico**
12:00 m – 12-45 pm
- V. **Final del encuentro**

Se hace la lectura de la Agenda del día, se coloca a consideración, se pregunta a los integrantes del Consejo Directivo si están de acuerdo con los puntos a tratar, se avisa que se cierra la agenda y queda aprobada; Se solicita que cada intervención de los participantes sea por espacio de tres minutos.

DESARROLLO DEL ORDEN DEL DIA:

1. Oración, haciendo referencia a respeto por las diferentes creencias religiosas, todas encaminadas a un mismo ser supremo.
2. Se hace la verificación del Quorum, cuando se presentan la mitad más uno, hay quórum, falta la presencia de uno de los padres de familia, la representante de los estudiantes y la representante de los egresados, una vez verificado, se da inicio en los temas a tratar:



CENTRO EDUCATIVO "BACHILLERATO EN BIENESTAR RURAL"
Licencia de Funcionamiento N° 01192 del 23 de agosto 2002
Resolución No.0236 del 23 de marzo de 2010 - Resolución No.0600 del 23 de Julio de 2010
NIT. 816.007.274-3

Asistentes:

José Norbey Hernández Gómez, Docente, Representante Principal
José Luis Zapata Henao, Docente, Representante Principal
Angélica Arias, Representante Padres de Familia
Nohemí Montes Suarez, Representantes Egresados
María del Consuelo Londoño Osorio, Coordinadora zona uno
Marta Liliana Londoño Osorio, Coordinadora zona tres
Sergio Montoya Bedoya, Coordinador Zona dos
Claudia Lorena Agudelo Orozco, Contadora
Luz Myriam Garzón Cardona, Secretaria Consejo Directivo
Jorge Humberto Cárdenas Petuma, Rector, Presidente del Consejo Directivo

3. El Rector inicia dando el saludo de bienvenida a todos los asistentes, líderes de estudiantes y Consejo Directivo presente.
4. Se da inicio al Informe de los Coordinadores del C.E.BBR con la intervención de la señora María Consuelo Londoño Osorio, Coordinadora de la zona uno, compuesta por cinco (5) municipios: Balboa con tres veredas, hace presentación detallada de los estudiantes atendidos en esta zona. El municipio de La Celia, siete (7) docentes con ciento sesenta y cinco (165) estudiantes, a la fecha, están siendo atendidos setenta (70) menores de quince (15) años. La Virginia, un (1) docente, atendidos veintiún (21) estudiantes, menores de quince (15) años, cuatro (4) estudiantes. Marsella con doce veredas, trece grupos rurales, nueve (9) docentes, Santa Rosa de Cabal; hace ampliación del acompañamiento hecho por parte de la policía, bienestar familiar, la trabajadora social, la comisaria de familia. Los proyectos productivos y servicio social, deben ser certificados, los formatos deben estar cuanto antes, porque la fecha ya paso (15 de marzo), para el manejo de capacitaciones, se solicita cuadrar horarios.

Sobre el Programa de Ondas expresa el rector que los docentes no están trabajando en este programa, por el manejo de los recursos.

Igualmente manifiesta el rector, que el Paisaje Cultural Cafetero: Es institucional.

Interviene Sergio Montoya, Coordinador de la zona tres: compuesto por los municipios de Apia, Santuario y Pueblo Rico, Hace proyección del informe de gestión académica del BBR, en video beam, sobre los resultados obtenidos por los estudiantes del C.E. manifestando los cuales presentan resultados marginales, ya que nuestros estudiantes para tener el beneficio ofrecido en las políticas de gobierno de SER PILO PAGA, no están debidamente calificados y capacitados para tener acceso a disfrutar de este beneficio, por



CENTRO EDUCATIVO "BACHILLERATO EN BIENESTAR RURAL"

Licencia de Funcionamiento N° 01192 del 23 de agosto 2002

Resolución No.0236 del 23 de marzo de 2010 - Resolución No.0600 del 23 de Julio de 2010

NIT. 816.007.274-3

los puntajes obtenidos en las pruebas Icfes siendo muy bajo; tuvimos un 10% de estudiantes en el año 2017 una leve mejoría en el rendimiento. De acuerdo a su exposición se analiza materia a materia la dinámica aplicada y plantea las dificultades, ante este punto, interviene la docente Tulia, sobre el manejo de las mallas curriculares, el Coordinador dice que en Consejo Académico se maneja este tema, interviene el docente Duvan informando que ha analizado sobre el día E encontrando de manera interna falencias en la celebración de este día a nivel del BBR. Manifiesta el coordinador Sergio, que hay que hacer un proceso de mejoramiento continuo, con un plan integral de evaluación.

Interviene Marta Liliana Londoño Osorio, Coordinadora de la zona tres: Compuesta por los municipios de Quinchía, Mistrató, Guática y Belén de Umbría: hace referencia a los 483 estudiantes iniciando el año 2018 y a la fecha cuenta con 590 y detalla en qué condiciones están; expresa que el manejo de la plataforma, es muy deficiente en algunos docentes; informa que, hasta la primera semana de mayo, se debe presentar proyecto articulado con la Carder.

Estadísticas: Solicita actualizar la información.

Hace su intervención Alejandra, la Trabajadora Social, saluda a los asistentes y hace retroalimentación desde que se contrató desde el año 2016, a la fecha, para darle atención prioritaria a la población vulnerable, nuevamente, solicita que los docentes apliquen el Manual de Convivencia, tema tratado en los microcentros de docentes y el manejo del observador, con lista de asistencia y en la Escuela de Padres, se ha concientizado sobre la labor adelantada por la trabajadora social y el acompañamiento y compromiso que debe existir entre los implicados a llevar a feliz término, lo adelantado y finalidad de la prestación del servicio.

5. Proyecto de Necesidades, El rector de igual manera, hace presentación del que en adelante, será la forma de efectuar las compras, con justificación donde se planea, ejecuta, se hace seguimiento y se evalúa.

Cobertura: Hace lectura el rector desde el año 2015 sobre la cobertura presentada año, a año, hasta la fecha; para el presente año, al mes de abril:

Zona uno 701 estudiantes
Zona dos 488 estudiantes
Zona tres 608 estudiantes

Para una cobertura total de 1797 estudiantes.

Enfatiza, que los estudiantes sean mayores de 14 años, dando aplicación a la Ley.



CENTRO EDUCATIVO "BACHILLERATO EN BIENESTAR RURAL"
Licencia de Funcionamiento N° 01192 del 23 de agosto 2002
Resolución No.0236 del 23 de marzo de 2010 - Resolución No.0600 del 23 de Julio de 2010
NIT. 816.007.274-3

Calidad: Evaluaciones endógena, sistema integral de evaluación y exógeno

Pertinencia: El BBR en 30 años, ha sido sostenido por personal docente y algunos padres de familia, por su flexibilidad en el modelo educativo.

6. Escuela de Padres: La fortaleza del BBR son los padres de familia, por tal motivo, se va avanzar en la Escuela de Padres de Familia.

Nuevamente, hace énfasis sobre hacer propuestas concretas, proyectos reales.

Sobre Ondas, tener en cuenta que los recursos los proporciona Colciencias, siendo entregados a la UTP y la SED, se maneja como recursos institucionales

Hace referencia el rector, sobre ¿qué es una rendición de cuentas?, aclarándole a los asistentes, que la Secretaría de Educación Departamental, es quien da las pautas de cómo se debe hacer; hace un paréntesis el rector, informando que desde el 25 de abril de 2016, inicia sus funciones como rector del Centro Educativo Bachillerato en Bienestar Rural y pide que mediante la presentación de los informes de rendición de cuentas, se presente participación de los asistentes con el propósito de evidenciar y aclarar dudas al respecto y se manifiesten los propósitos para el año 2018 2019 y 2020, aprovechando estos espacios.

Parte del Gobierno Escolar: Lo conforman el Consejo Directivo, Consejo Académico y el Rector.

Quienes administran la Institución: Consejo Directivo, Consejo Académico y el Rector y los rige la norma.

7. Contratación Personal de Apoyo Institucional, el criterio fue técnico, no para pagar favores, con modalidad de servicio; para este año se propone contratar tres personas, para el manejo Contable, Sicosocial, Archivo y según la necesidad.

8. Microcentros: Microcentro Zonal, se propone se lleve a cabo uno cada mes, (Abril, Mayo y Junio) no van a desaparecer, su razón principal es fortalecer y generar encuentros con el Padre de Familia, la propuesta es que se realicen dos veces semestrales y se consolida y fortalezca los microcentros Municipal y Local; Microcentro Municipal, según la necesidad y con agenda definida, Microcentro Local, en la vereda, por grupo, para fortalecer la escuela de padres (cinco días a la semana, el docente de la vereda).



CENTRO EDUCATIVO "BACHILLERATO EN BIENESTAR RURAL"
Licencia de Funcionamiento N° 01192 del 23 de agosto 2002
Resolución No.0236 del 23 de marzo de 2010 - Resolución No.0600 del 23 de Julio de 2010
NIT. 816.007.274-3

José Luis Zapata Henao, pregunta, que si un grupo de microcentro municipal, presenta un cronograma con anticipación para todo el mes para capacitación de los docentes? Responde el rector que no es sano ni procedente, ya que solo se está beneficiando un solo actor del establecimiento educativo, el microcentro debe impactar desde la calidad (grupo) donde estudiantes, padres de familia, egresados, faciliten los procesos de los diferentes proyectos e implementados en el establecimiento educativo.

9. Asignación cargas educativas (situaciones docentes de las veredas Suratena, Santa Teresa, Cuna Gitó), Porqué se llevaron Cuna Gitó? Dice el Rector, que se hizo por disposición de la Secretaría de Educación Departamental y según las necesidades de la Institución Educativa Dokabu; Para aclarar la situación de Suratena, el docente Jorge Ulicer Vélez Osorio, manifiesta que tiene cobertura de veinte (20) estudiantes, pero en el SIMAT solo figuran catorce (14); Por la cobertura de Belén de Umbría, se asignara la carga a otro municipio, El resguardo indígena de Pueblo Rico, Kenberde (Santa Teresa) tiene cinco docentes y 145 estudiantes, según los informes presentados a la fecha.

Informa además el rector, que tenemos una cobertura de 1914 estudiantes y se restan los 116 de Cuna Gitó; ante esta situación hace un paréntesis el rector, diciendo que, a futuro, la institución educativa que tiene mejor visión a futuro es el Bachillerato en Bienestar Rural y enfatiza el fortalecimiento de la Escuela de Padres.

10. Transporte y firma de acuerdos, el rector dice que se seguirá insistiendo ante la Secretaria de Educación Departamental, mediante escritos, la aprobación de los viáticos para el transporte de los funcionarios adscritos al BBR, también mirar la posibilidad de gestionar el recurso que presupuestalmente nos permita la contratación, donde los (actores)= Directivo Docente, Docentes, Administrativo, Estudiantes, Padres de Familia, Egresados, de la comunidad educativa, sean beneficiados en pleno.
11. Informe presupuestal, la contadora hace una presentación de los informes presupuestales, de manera detallada del manejo de los recursos recibidos para las instituciones Educativas, correspondientes a las vigencias 2015, 2016 y 2017, respondiendo las inquietudes de los presentes, con presentación gráfica proyectada haciéndose de manera desglosada, interviene el rector informando que en adelante se van a ejecutar los recursos por PROYECTOS, se hace énfasis, que se está haciendo saneamiento al manejo contable que con antelación al año 2015 se estaba aplicando (por dicho manejo, se tienen tres planes de mejoramientos), se hacen las aclaraciones pertinentes de las dudas manifestadas por algunos



CENTRO EDUCATIVO "BACHILLERATO EN BIENESTAR RURAL"
Licencia de Funcionamiento N° 01192 del 23 de agosto 2002
Resolución No.0236 del 23 de marzo de 2010 - Resolución No.0600 del 23 de Julio de 2010
NIT. 816.007.274-3

docentes ; amplia el rector, sobre el manejo de los recursos dados en su tiempo de labores, quien le solicitó a la Secretaría de Educación, que lo auditaran para que hubiera una amplia información y conocimiento de parte de ellos, de la forma que recibió el Centro Educativo en su parte contable, siendo auditado también por la Contraloría, dejando los tres planes de mejoramientos, manifestados anteriormente, termina su intervención la Contadora, quedando clara la presentación de los informes contables realizados a la fecha.

12. Propositiones y varios: No quedaron pendientes, pues se firmaron los acuerdos en el Consejo Directivo y sobre el Consejo Académico, la Coordinadora de la zona uno, quedo de pasar un acta respectiva.


13. Cierre, siendo la 1:30 P.M. de la tarde, se da por terminada la reunión.

Pbro. JORGE HUMBERTO CARDENAS PETUMA
Rector
C.E.B.B.R. 20181

LUZ MYRIAM GARZON CARDONA
Aux. Administrativa

CENTRO EDUCATIVO BACHILLERATO BIENESTAR RURAL
NIT: 816.007.274-3
ESTADO DE RESULTADOS COMPARATIVO AL 31 DE DICIEMBRE 2017-2016

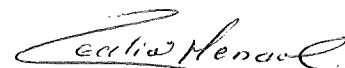
Código	Concepto	Diciembre 31 de 2017 \$	Diciembre 31 de 2016 \$
	INGRESOS OPERACIONALES	<u>330,295,015</u>	<u>265,242,000</u>
43	Venta de Servicios	<u>348,200</u>	<u>108,000</u>
4305	Servicios educativos	348,200	108,000
4390	Otros servicios	0	0
44	Transferencias	<u>329,946,815</u>	<u>265,134,000</u>
4408	Sistema General de Participaciones	0	259,149,000
4428	Otras transferencias corrientes	329,946,815	5,985,000
4470	Otras transferencias recibidas	0	0
	GASTOS OPERACIONALES	<u>593,835,091</u>	<u>270,918,000</u>
51	De administración	<u>593,835,091</u>	<u>270,918,000</u>
5104	Aportes sobre la nomina	0	0
5111	Gastos Generales	593,835,091	270,918,000
5120	Impuestos,contribuciones y tasas	0	0
	EXCEDENTE (DÉFICIT) OPERACIONAL	<u>263,540,076</u>	<u>5,676,000</u>
48	OTROS INGRESOS	<u>35,039,912</u>	<u>10,248,000</u>
4805	Financieros	15,338,444	8,387,000
4810	Extraordinarios	19,701,468	1,861,000
	SALDO NETO DE CONSOLIDACIÓN EN CUENTAS DE RESUL	<u>0</u>	<u>0</u>
58	OTROS GASTOS	<u>1,053,474</u>	<u>604,000</u>
5802	Comisiones	0	0
5805	Financieros	1,053,474	604,000
	EXCEDENTE (DÉFICIT) ANTES DE AJUSTES POR INFLACIÓN	<u>229,553,638</u>	<u>3,968,000</u>
	EXCEDENTE (DÉFICIT) DEL EJERCICIO (11)	<u>229,553,638</u>	<u>3,968,000</u>



Pbro. JORGE HUMBERTO CARDENAS PET
Rector



CLAUDIA LORENA AGUDELO OROZCO
Contadora Publica
TP-152549-Γ




CECILIA HENAO CORREA
Secretaria

CENTRO EDUCATIVO BACHILLERATO BIENESTAR RURAL
ESTADO DE CAMBIOS EN EL PATRIMONIO
A DICIEMBRE 31 DE 2017
(Cifras en pesos)


SALDO DEL PATRIMONIO A DICIEMBRE 31 DE 2016	(1)	Valores 683,387,399
VARIACIONES PATRIMONIALES DURANTE 2017	(2)	- 278,619,773
SALDO DEL PATRIMONIO A DICIEMBRE 31 DE 2017	(3)	<u>404,767,626</u>

DETALLE DE LAS VARIACIONES PATRIMONIALES

		Diciembre 31 de	Diciembre 31	SALDO
		2017	de 2016	
INCREMENTOS:	(4)			-
Capital fiscal		-	-	-
Excedente del ejercicio		-	-	-
DISMINUCIONES:	(5)			- 35,553,382
Capital fiscal		683,654,399	719,207,781	- 35,553,382
Excedente del ejercicio		- 229,553,638	3,969,056	- 225,584,582
PARTIDAS SIN MOVIMIENTO	(6)			0
Provisiones, Agotamiento, Depreciaciones		0	0	0


Pbro. JORGE HUMBERTO CARDENAS PETUMA
Rector


CLAUDIA LORENA AGUDELO OROZCO
Contadora Publica
TP-152549-T

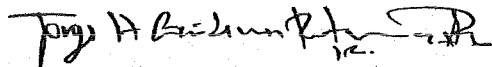

CECILIA HENAO CORREA
Secretaria


CENTRO EDUCATIVO BACHILLERATO BIENESTAR RURAL
NIT: 816.007.274-3
BALANCE GENERAL COMPARATIVO AL 31 DE DICIEMBRE 2017-2016

Código	ACTIVO	DICIEMBRE 31 DE 2017	DICIEMBRE 31 DE 2016	Código	PASIVO	DICIEMBRE 31 DE 2017	DICIEMBRE 31 DE 2016
	CORRIENTE	157,368,454	277,006,654		CORRIENTE	129,174,005	11,178,767
11 Efectivo		<u>157,368,454</u>	<u>277,006,654</u>	24 Cuentas por Pagar		<u>118,890,368</u>	<u>3,686,734</u>
1105 Caja		0	0	2425 Acreedores		110,364,368	0
1110 Bancos y corporaciones		157,368,454	277,006,654	2436 Retención en la fuente e impuesto de timbre		8,526,000	3,686,734
12 Inversiones e Instrumentos derivados		<u>0</u>	<u>0</u>				
1201 Inversiones administración de títulos		0	0				
				25 Obligaciones laborales		<u>0</u>	<u>0</u>
16 PROPIEDAD PLANTA Y EQUIPO		<u>364,262,078</u>	<u>397,288,614</u>	2505 Salarios y prestaciones sociales		0	0
1610 Semovientes		0	0	2510 Pensiones por pagar		0	0
1655 Maquinaria y equipo		26,785,000	26,785,000				
1660 Equipo medico y científico		11,554,000	11,554,000	29 Otros pasivos		<u>10,283,637</u>	<u>7,492,033</u>
1665 Muebles, enseres y eqpo oficina		341,306,000	341,306,000	2905 Recaudos a favor de terceros		10,283,637	7,492,033
1670 Equipo de computo y computacion		163,819,950	163,819,950				
1680 Equipo de comedor, cocina y despensa		0	0				
1685 Depreciación acumulada		179,202,872	146,176,436				
17 Bienes de Beneficio y Uso Público		<u>1,482,000</u>	<u>1,482,000</u>		PATRIMONIO	<u>404,767,626</u>	<u>683,387,399</u>
1715 Bienes Históricos y culturales		1,482,000	1,482,000				
19 Otros activos		<u>10,829,099</u>	<u>18,788,998</u>	31 Hacienda pública		<u>404,767,626</u>	<u>683,387,399</u>
1905 Gastos pagados por anticipado		6,260,099	0	3105 Capital fiscal		683,654,399	719,207,781
1910 Cargos diferidos		0	0	3110 Resultados del ejercicio		229,553,638	3,969,056
1915 Obras y mejoras en propiedad ajena		0	0	3115 Superávit por valorización		0	0
1960 Bienes de arte y cultura		4,569,000	4,569,000	3120 Superávit por donación		0	0
1970 Intangibles		0	14,219,998	3125 Patrimonio público incorporado		0	0
1975 Amortización acumulada de intangibles		0	0	3128 Provisiones, Agotamiento, Depreciación		49,333,135	39,789,438
				3135 Ajustes por inflación		0	0
TOTAL ACTIVO		<u>533,941,631</u>	<u>694,566,166</u>	TOTAL PASIVO Y PATRIMONIO		<u>533,941,631</u>	<u>694,566,166</u>
						0	



CUENTAS DE ORDEN DEUDORAS	<u>0</u>	<u>0</u>
	0	0
81 Derechos contingentes	0	0
84 Deudoras fiduciarias	0	0
89 Deudoras por contra (cr)	0	0


CUENTAS DE ORDEN ACREEDORAS	<u>0</u>	<u>0</u>
	0	0
91 Responsabilidades contingentes	0	0
94 Acreedoras fiduciarias	0	0
99 Acreedoras por contra (db)	0	0


Pbro. JORGE HUMBERTO CARDENAS PETUMA
Rector





CLAUDIA LORENA AGUDELO OROZCO
Contadora Publica
TP-152549-T



CECILIA HENAO CORREA
Secretaria

INFORMACIÓN PRESUPUESTAL DE ENTIDADES EDUCATIVAS ADSCRITAS A LA SECRETARÍA DE EDUCACIÓN DEPARTAMENTAL VIGENCIA 2017						
		 Risaralda Verde y emprendedora				
N°	MUNICIPIO	INSTITUCIÓN EDUCATIVA Y/O CENTRO EDUCATIVO	PRESUPUESTO APROBADO DE INGRESOS 1	PRESUPUESTO EJECUTADO DE INGRESOS 2=3+4	INGRESOS OPERACIONALES EJECUTADOS 3	TRANSFERENCIA DE RECURSOS PÚBLICOS EJECUTADAS 4
	SANTA ROSA DE CABAL	CENTRO EDUCATIVO BACHILLERATO BIENESTAR RURAL	687.972.784,00	627.510.513,00	277.862.230,00	349.648.283,00




Pbro JORGE HUMBERTO CARDENAS PETUMA
Rector Centro Educativo Bachillerato en Bienestar Rural


CECILIA HENAO CORREA
Auxiliar Administrativa


INFORMACIÓN PRESUPUESTAL DE ENTIDADES EDUCATIVAS ADSCRITAS A LA SECRETARÍA DE EDUCACIÓN DEPARTAMENTAL						
			VIGENCIA 2017			
			 Risaralda Verde y emprendedora			
			 Gobernación de Risaralda			
N°	MUNICIPIO	INSTITUCIÓN EDUCATIVA Y/O CENTRO EDUCATIVO	PRESUPUESTO APROBADO DE GASTOS 1	PRESUPUESTO EJECUTADO DE GASTOS 2=3+4	GASTOS DE FUNCIONAMIENTO EJECUTADOS 3	GASTOS DE INVERSIÓN EJECUTADOS 4
	SANTA ROSA DE CABAL	CENTRO EDUCATIVO BACHILLERATO BIENESTAR RURAL	687.972.784,00	593.835.091,00	409.459.266,00	184.375.825,00

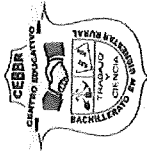

Pbro. JORGE HUMBERTO CÁRDENAS PETUMA
 Rector Centro Educativo Bachillerato en Bienestar Rural


CECILIA HENAO CORREA
 Auxiliar Administrativa

<div>  <div> INFORMACIÓN DE TESORERÍA DE ENTIDADES EDUCATIVAS ADSCRITAS A LA SECRETARÍA DE EDUCACIÓN DEPARTAMENTAL VIGENCIA 2017 </div> <div>  <div> Risaralda Verde y emprendedora </div> </div> </div>									
Nº	MUNICIPIO	INSTITUCIÓN EDUCATIVA Y/O CENTRO EDUCATIVO	BANCO O ENTIDAD FINANCIERA	CUENTA Nº	DESTINACIÓN DE LA CUENTA	INGRESOS	SALDO LIBRO CONTABILIDAD	SALDO EXTRACTO BANCARIO	SALDO LIBRO TESORERÍA
	SANTA ROSA DE CABAL	CENTRO EDUCATIVO BACHILLERATO BIENESTAR RURAL	COLPATRIA MULTIBANCA	5772008530	RECURSOS PROPIOS	233.980.878,00	113.773.854,69	113.773.854,69	11.376.648,69
	SANTA ROSA DE CABAL	CENTRO EDUCATIVO BACHILLERATO BIENESTAR RURAL	COLPATRIA MULTIBANCA	5771012894	FONDO DE SERVICIOS EDUCATIVOS	510.418.651,00	19.701.468,00	19.701.468,00	19.701.468,00
	SANTA ROSA DE CABAL	CENTRO EDUCATIVO BACHILLERATO BIENESTAR RURAL	BANCO AGRARIO DE COLOMBIA	457033007248	FONDO DE SERVICIOS EDUCATIVOS	500.049,00	12.107.720,00	12.107.720,00	19.701.468,00
	SANTA ROSA DE CABAL	CENTRO EDUCATIVO BACHILLERATO BIENESTAR RURAL	BANCO AGRARIO DE COLOMBIA	057030503017	FONDO DE SERVICIOS EDUCATIVOS	230.044.401,00	11.785.411,00	11.785.411,00	19.701.468,00


Pbro JORGE HUMBERTO CÁRDENAS PETUMA
Rector Centro Educativo Bachillerato en Bienestar Rural


CECILIA HENAO CORREA
Auxiliar Administrativa



CENTRO EDUCATIVO BACHILLERATO EN BIENESTAR RURAL

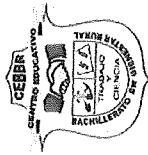
NIT. 816.007.274-3

INFORMACIÓN PRESUPUESTAL

EJECUCIÓN DEL PRESUPUESTO DE INGRESOS DEL 01 DE OCTUBRE HASTA EL 31 DE DICIEMBRE DE 2017

Rubro	Fte	CONCEPTO	PRESUPUESTO INICIAL	ADICIONES	REDUC.	PRESUPUESTO ACTUAL	EJECUCION TRIMESTRE ANTERIOR	EJECUCION TRIMESTRE ACTUAL	EJECUCION TOTAL	SALDO POR RECAUDAR
1		INGRESOS	347,283,000	340,689,784	0	687,972,784	605,543,724	21,966,789	627,510,513	60,462,271
11		INGRESOS OPERACIONALES	200,000	0	0	200,000	236,900	111,300	348,200	-148,200
111		VENTA DE SERVICIOS	200,000	0	0	200,000	236,900	111,300	348,200	-148,200
1111- 20	20	Certificaciones y constancias	200,000	0	0	200,000	236,900	111,300	348,200	-148,200
12		INGRESOS POR TRANSFERENCIAS	283,001,000	119,701,468	0	402,702,468	329,946,815	19,701,468	349,648,283	53,054,185
121		INGRESOS DE LA NACION	270,000,000	0	0	270,000,000	229,946,815	-	229,946,815	40,053,185
1211- 25	25	Transferencias MEN	270,000,000	0	0	270,000,000	229,946,815	-	229,946,815	40,053,185
122		TRANSFERENCIAS DEL DEPARTAMENTO	1,000,000	100,000,000	0	101,000,000	100,000,000	-	100,000,000	1,000,000
1221- 21	21	Transferencias Depto Calidad RP	1,000,000	100,000,000	0	101,000,000	100,000,000	-	100,000,000	1,000,000
123		TRANSFERENCIAS DEL MUNICIPIO	12,000,000	0	0	12,000,000	0	-	0	12,000,000
1231- 33	33	Transferencia Calidad, Mpio SGP	12,000,000	0	0	12,000,000	0	-	0	12,000,000
124		OTRAS TRANSFERENCIAS	1,000	19,701,468	0	19,702,468	0	19,701,468	19,701,468	1,000
1241- 40	40	Transferencias Proyectos ONDAS	1,000	0	0	1,000	0	-	0	1,000
1242- 40	40	Transferencia Entidades Privadas	0	19,701,468	0	19,701,468	0	19,701,468	19,701,468	0
13		RECURSOS DE CAPITAL	64,082,000	220,988,316	0	285,070,316	275,360,009	2,154,021	277,514,030	7,556,286

[Handwritten signature]



CENTRO EDUCATIVO BACHILLERATO EN BIENESTAR RURAL

NIT. 816.007.274-3

INFORMACIÓN PRESUPUESTAL


EJECUCIÓN DEL PRESUPUESTO DE INGRESOS DEL 01 DE OCTUBRE HASTA EL 31 DE DICIEMBRE DE 2017

Rubro	Fte	CONCEPTO	PRESUPUESTO INICIAL	ADICIONES	REDUC.	PRESUPUESTO ACTUAL	EJECUCION TRIMESTRE ANTERIOR	EJECUCION TRIMESTRE ACTUAL	EJECUCION TOTAL	SALDO POR RECAUDAR
131		VENTA DE ACTIVOS	1,000	0	0	1,000	0	-	0	1,000
1311- 50	50	Venta de Activos	1,000	0	0	1,000	0	-	0	1,000
132		RENDIMIENTOS FINANCIEROS	4,070,000	18,822,730	0	22,892,730	13,184,423	2,154,021	15,338,444	7,554,286
1321- 320	320	Rendimientos Financieros RP	70,000	280,982	0	350,982	75,503	76,346	151,849	199,133
1322- 325	325	Rendimientos Financieros, SGP	4,000,000	18,541,748	0	22,541,748	13,108,920	2,077,675	15,186,595	7,355,153
133		DONACIONES	1,000	0	0	1,000	0	-	0	1,000
1331-60	60	Donaciones	1,000	0	0	1,000	0	-	0	1,000
134		Excedentes Financieros o recursos del Balance	60,010,000	202,165,586	0	262,175,586	262,175,586	-	262,175,586	0
1341- 420	420	Excedentes Financieros o Recursos del Balance RP	10,000	2,155,104	0	2,165,104	2,165,104	0	2,165,104	0
1342- 425	425	Excedentes Financieros o Recursos del Balance SGP	60,000,000	193,340,482		253,340,482	253,340,482	0	253,340,482	0
1343-433	433	Excedentes Financieros o Recursos del Balance SGP	0	6,670,000	0	6,670,000	6,670,000	0	6,670,000	0

Jorge H. Cardenas
Pdp JORGE HUMBERTO CÁRDENAS PETUMIA
Rector Centro Educativo Bachillerato en Bienestar Rural

Cecilia Henao
CECILIA HENAO CORREA
Auxiliar Administrativa

Claudia Lorena Agudelo Orozco
CLAUDIA LORENA AGUDELO OROZCO
Contadora



CENTRO EDUCATIVO BACHILLERATO EN BIENESTAR RURAL


NIT. 816.007.274-3

INFORMACIÓN PRESUPUESTAL

EJECUCIÓN DEL PRESUPUESTO DE EGRESOS DEL 01 DE OCTUBRE HASTA EL 31 DE DICIEMBRE DE 2017

CUENTA	FTE	CONCEPTO	PRESUPUESTO INICIAL	ADICIONES	REDUCCIÓN	CRÉDITOS	CONTRAC.	PRESUPUESTO VIGENTE	EJECUCIÓN TRIMESTRE ANTERIOR	EJECUCIÓN TRIMESTRE ACTUAL	TOTAL EJECUTADO	SALDO DISPONIBLE
2		GASTOS	347,283,000	340,689,784	0	151,458,962	151,458,962	687,972,784	460,899,100	132,935,991	593,835,091	94,137,693
21		GASTOS DE FUNCIONAMIENTO	191,280,000	203,617,405	0	75,223,646	10,193,162	459,927,889	369,271,373	40,187,893	409,459,266	50,468,623
211		SERVICIOS PERSONALES INDIRECTOS	115,000,000	18,955,104	0	43,000,000	193,162	176,761,942	156,700,000	0	156,700,000	20,061,942
2111- 25	25	Remuneración por Servicios Profesionales	35,000,000	0	0	0	0	35,000,000	35,000,000	0	35,000,000	0
2111- 420	420	Remuneración por Servicios Profesionales	0	2,155,104	0	0	0	2,155,104	1,200,000	0	1,200,000	955,104
2111- 425	425	Remuneración por Servicios Profesionales	40,000,000	0	0	43,000,000	0	83,000,000	76,100,000	0	76,100,000	6,900,000
2112- 25	25	Remuneración por Servicios Técnicos	20,000,000	0	0	0	193,162	19,806,838	7,600,000	0	7,600,000	12,206,838
2112- 425	425	Remuneración por Servicios Técnicos	20,000,000	16,800,000	0	0	0	36,800,000	36,800,000	0	36,800,000	0
212		GASTOS GENERALES	76,280,000	184,662,301	0	32,223,646	10,000,000	283,165,947	212,571,373	40,187,893	252,759,266	30,406,681
2121- 25	25	Materiales y Suministros	30,000,000	0	0	32,223,646	0	62,223,646	31,000,000	31,223,646	62,223,646	0
2121- 20	20	Materiales y Suministros	200,000	0	0	0	0	200,000	200,000	0	200,000	0
2121- 21	21	Materiales y Suministros	1,000,000	100,000,000	0	0	0	101,000,000	100,000,000	0	100,000,000	1,000,000
2121- 325	325	Materiales y Suministros	0	3,481,319	0	0	0	3,481,319	0	0	0	3,481,319
2121- 425	425	Materiales y Suministros	0	40,000,000	0	0	0	40,000,000	40,000,000	0	40,000,000	0
2122- 25	25	Servicios Públicos	9,000,000	0	0	0	0	9,000,000	0	1,932,626	1,932,626	7,067,374
2122- 425	425	Servicios Públicos (Telecomunicaciones)	0	3,000,000	0	0	0	3,000,000	3,000,000	0	3,000,000	0
2123- 25	25	Comunicaciones y Transporte	3,000,000	0	0	0	0	3,000,000	3,000,000	0	3,000,000	0
2123- 425	425	Comunicaciones y Transporte	0	8,000,000	0	0	0	8,000,000	8,000,000	0	8,000,000	0

25



CENTRO EDUCATIVO BACHILLERATO EN BIENESTAR RURAL


NIT. 816.007.274-3

INFORMACIÓN PRESUPUESTAL

EJECUCIÓN DEL PRESUPUESTO DE EGRESOS DEL 01 DE OCTUBRE HASTA EL 31 DE DICIEMBRE DE 2017

CUENTA	FTE	CONCEPTO	PRESUPUESTO INICIAL	ADICIONES	REDUCCIÓN	CRÉDITOS	CONTRAC.	PRESUPUESTO VIGENTE	EJECUCIÓN TRIMESTRE ANTERIOR	EJECUCIÓN TRIMESTRE ACTUAL	TOTAL EJECUTADO	SALDO DISPONIBLE
2124- 25	25	Primas, Seguros y Pólizas	12,000,000	0	0	0	0	12,000,000	10,349,520	0	10,349,520	1,650,480
2125- 25	25	Impresos y Publicaciones	20,000,000	0	0	0	0	20,000,000	0	3,000,000	3,000,000	17,000,000
2125- 425	425	Impresos y Publicaciones	0	30,000,000	0	0	10,000,000	20,000,000	16,800,000	3,200,000	20,000,000	0
2126- 25	25	Gastos Bancarios	1,000,000	0	0	0	0	1,000,000	102,587	831,621	934,208	65,792
2126- 420	420	Gastos Bancarios	10,000	0	0	0	0	10,000	0	0	0	10,000
2126- 320	320	Gastos Bancarios	70,000	180,982	0	0	0	250,982	119,266	0	119,266	131,716
22		INVERSION	155,003,000	137,072,379	0	76,235,316	141,265,800	228,044,895	91,627,727	92,748,098	184,375,825	43,669,070
221- 25	25	Inscripción y participación en competencias y proyectos de recreación, deportes y culturales	3,000,000	0	0	0	0	3,000,000	3,000,000	0	3,000,000	0
222- 25	25	Proyecto de democracia y participación ciudadana	3,000,000	0	0	0	0	3,000,000	2,000,000	1,000,000	3,000,000	0
223- 25	25	Proyecto PRAE	15,000,000	0	0	0	0	15,000,000	10,000,000	5,000,000	15,000,000	0
224- 25	25	Proyecto Educación Sexual	3,000,000	0	0	0	0	3,000,000	3,000,000	0	3,000,000	0
225- 25	25	Participación en actividades pedagógicas, científicas, culturales y deportiva (transporte logística otros y para	3,000,000	0	0	0	0	3,000,000	3,000,000	0	3,000,000	0
225- 425	425	Participación en actividades pedagógicas, científicas, culturales y deportiva (transporte logística otros y para	0	10,000,000	0	0	0	10,000,000	10,000,000	0	10,000,000	0
226- 25	25	Compra y Mantenimiento de mobiliario y equipos de computo	15,000,000	0	0	0	15,000,000	0	0	0	0	0
226- 33	33	Compra y Mantenimiento de mobiliario y equipos de computo	12,000,000	0	0	0	12,000,000	0	0	0	0	0
226- 50	50	Compra y Mantenimiento de mobiliario y equipos de computo	1,000	0	0	0	0	1,000	0	0	0	1,000
226- 60	60	Compra y Mantenimiento de mobiliario y equipos de computo	1,000	0	0	0	0	1,000	0	0	0	1,000

2017



CENTRO EDUCATIVO BACHILLERATO EN BIENESTAR RURAL

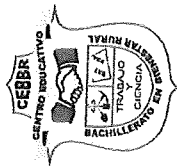
NIT. 816.007.274-3

INFORMACIÓN PRESUPUESTAL

EJECUCIÓN DEL PRESUPUESTO DE EGRESOS DEL 01 DE OCTUBRE HASTA EL 31 DE DICIEMBRE DE 2017

CUENTA	FTE	CONCEPTO	PRESUPUESTO INICIAL	ADICIONES	REDUCCIÓN	CRÉDITOS	CONTRAC.	PRESUPUESTO VIGENTE	EJECUCIÓN TRIMESTRE ANTERIOR	EJECUCIÓN TRIMESTRE ACTUAL	TOTAL EJECUTADO	SALDO DISPONIBLE
226 - 425	425	Compra y Mantenimiento de mobiliario y equipos de cómputo	0	30,000,000	0	0	0	30,000,000	0	0	0	0
226 - 433	433	Compra y Mantenimiento de mobiliario y equipos de cómputo	0	6,670,000	0	0	0	6,670,000	0	0	0	0
227 - 25	25	Proyecto para el mejoramiento de la Convivencia escolar	3,000,000	0	0	0	0	3,000,000	3,000,000	0	3,000,000	0
228 - 25	25	Material didáctico y dotaciones pedagógicas	20,000,000	0	0	0	0	2,000,000	2,000,000	0	2,000,000	0
228 - 320	320	Material didáctico y dotaciones pedagógicas	0	100,000	0	0	0	100,000	100,000	0	100,000	0
228 - 325	325	Material didáctico y dotaciones pedagógicas	4,000,000	13,896,168	0	0	0	17,896,168	14,434,841	0	14,434,841	3,461,327
228 - 425	425	Material didáctico y dotaciones pedagógicas	0	35,000,000	0	0	0	15,000,000	15,000,000	0	15,000,000	0
229 - 25	25	Actualización diseño y/o arrendamiento de software, agenda virtual y página web	20,000,000	0	0	0	0	10,404,200	10,404,200	0	10,404,200	0
229 - 425	425	Actualización diseño y/o arrendamiento de software, agenda virtual y página web	0	3,500,000	0	0	0	3,500,000	3,500,000	0	3,500,000	0
229 - 325	325	Actualización diseño y/o arrendamiento de software, agenda virtual y página web	0	1,164,261	0	0	0	1,164,261	0	0	1,164,261	0
2210 - 25	25	Proyecto de recreación, deportes y utilización del tiempo libre	3,000,000	0	0	13,565,316	0	16,565,316	2,188,686	14,376,630	16,565,316	0
2210 - 40	40	Proyecto de recreación, deportes y utilización del tiempo libre	0	19,701,468	0	0	0	19,701,468	0	19,701,468	19,701,468	0
2210 - 425	425	Proyecto de recreación, deportes y utilización del tiempo libre	0	5,000,000	0	0	0	5,000,000	5,000,000	0	5,000,000	0
2211 - 25	25	Proyecto de prevención de desastres	3,000,000	0	0	0	0	3,000,000	2,000,000	1,000,000	3,000,000	0
2212 - 40	40	Proyecto de investigación ONDAS	1,000	0	0	0	0	1,000	0	0	1,000	0
2213 - 25	25	Mantenimiento de equipo	15,000,000	0	0	0	0	15,000,000	0	0	0	15,000,000

2017



CENTRO EDUCATIVO BACHILLERATO EN BIENESTAR RURAL

NIT. 816.007.274-3

INFORMACIÓN PRESUPUESTAL

EJECUCIÓN DEL PRESUPUESTO DE EGRESOS DEL 01 DE OCTUBRE HASTA EL 31 DE DICIEMBRE DE 2017

CUENTA	FTE	CONCEPTO	PRESUPUESTO INICIAL	ADICIONES	REDUCCIÓN	CRÉDITOS	CONTRAC.	PRESUPUESTO VIGENTE	EJECUCIÓN TRIMESTRE ANTERIOR	EJECUCIÓN TRIMESTRE ACTUAL	TOTAL EJECUTADO	SALDO DISPONIBLE
2214- 25	25	Realización de actividades científicas deportivas y culturales	3,000,000	0	0	0	0	3,000,000	3,000,000	0	3,000,000	0
2215 - 25	25	Proyectos pedagógicos productivos	1,000,000	0	0	27,000,000	0	28,000,000	0	28,000,000	28,000,000	0
2215 - 33	33	Proyectos pedagógicos productivos	0	0	0	12,000,000	0	12,000,000	0	0	0	12,000,000
2215 - 425	425	Proyectos pedagógicos productivos	0	0	0	17,000,000	0	17,000,000	0	17,000,000	17,000,000	0
2215 - 433	433	Proyectos pedagógicos productivos	0	0	0	6,670,000	0	6,670,000	0	6,670,000	6,670,000	0
2216 - 25	25	Mantenimiento y Adecuación de Infraestructura	30,000,000	0	0	0	30,000,000	0	0	0	0	0
2216 - 425	425	Mantenimiento y Adecuación de Infraestructura	0	12,040,482	0	0	0	12,040,482	0	0	0	12,040,482

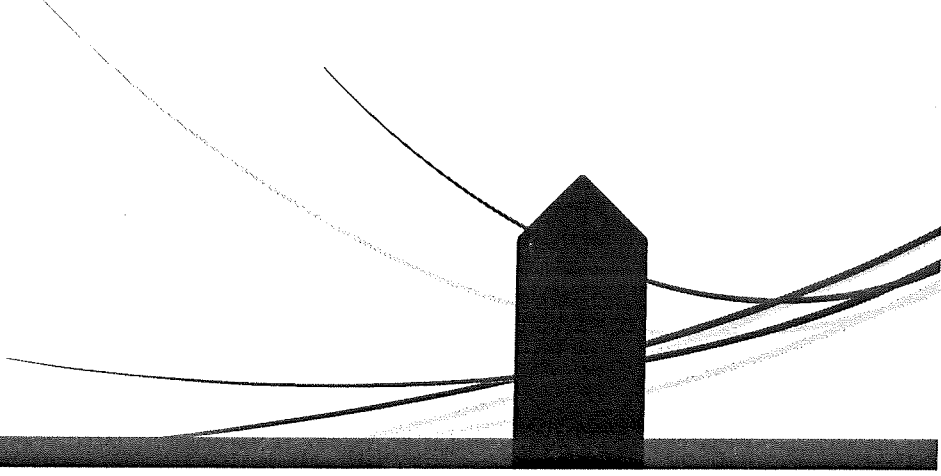
Jorge H. Cardenas
Ppto JORGE HUMBERTO CÁRDENAS PETUMIA
Rector Centro Educ. Bachillerato en Bienestar Rural

Cecilia Henao
CÉCILIA HENAO CORREA
Auxiliar Administrativa

Claudia Lorena Agudeo Orozco
CLAUDIA LORENA AGUDELO OROZCO
Contadora

Audiencia:
Rendición Gestión Escolar

Centro Educativo
Bachillerato en Bienestar Rural
(2016 –2018)



AGENDA

I. Momento: Informes.

Inicio: 10:00 am.

1. Saludo: rector Pbro. Jorge Humberto Cárdenas Petuma.
2. Informe rendición de cuentas: Contadora Claudia Lorena Agudelo.
3. Informe zona uno: coordinadora María del Consuelo Londoño Osorio
- Informe zona dos: coordinadora Marta Liliana Londoño Osorio
- Informe zona Tres: coordinador Sergio Montoya
4. Informe Trabajadora social Yudy Alejandra Molina Gallego.
5. Informe rector Pbro. Jorge Humberto Cárdenas Petuma

II. Momento: Propuestas.

III. Momento: Compromisos

Cierre: 12:00 m.

IV. Momento: reunión Consejo Directivo y Consejo Académico.

12:00 m – 12:45 pm.

V. Final del encuentro.



Rendición de cuentas

Es un espacio de interlocución entre los el centro educativo bachillerato en bienestar rural y los distintos actores de la comunidad educativa. Además, nos permite estar informados sobre la gestión escolar y sus resultados, generando de tal manera mayor transparencia, activando el control social para tomar administrativamente mejores decisiones, incrementando la efectividad y legitimidad de su ejercicio.

Objetivos:

Generar transparencia, condiciones de confianza en el centro educativo bachillerato en bienestar rural.

Garantizar el ejercicio del control social a la administración, sirviendo además de insumo para ajustar proyectos y planes de acción para su realización.

Informe Rector

- **Inversión** por proyectos y participación a través del CD, CA y CAD. Ser más efectivos en la atención de las necesidades del CEBBR (priorizar).
- **Cobertura** estable (alta). Ausencia de coherencia entre VPS + SIMAT + archivo (fuente física). Inclusión de los menores de edad (14 años).
- **Calidad**: heterogéneo. Evaluaciones endógenas y exógenas del centro el centro educativo (Día E y el SIEP).
- **Perinencia** e identidad con el CEBBR. Flexibilidad en el modelo pedagógico. Acciones administrativas de otros establecimientos educativos de la región – SED.
- **Talento humano**: administrativos, docente, directivos docentes (provisionalidad). Lagunas en la competencia, capacidad y habilidades para el cumplimiento de las funciones.
- **Retos**: a corto plazo constituimos en una institución educativa; aumento de la cobertura. Afianzarnos administrativamente y fortalecer la comunión institucional endógena y exógena.