

INFORMACION COBERTURA 2018

TOTAL ESTUDIANTES QUE TERMINARON EL AÑO							
SEDE	DOCENTE	GRADO	APROBADOS	REPROBADOS	RETIRADOS	POBLACION ATENDIDA	
LA GRAN COLOMBIA	LUZ MERY BOHORQUEZ	0°	0	0	0	0	0
		1°	1	0	1	0	1
		2°	5	0	5	0	5
		3°	1	0	1	1	2
		4°	2	0	2	1	3
		5°	1	0	1	0	1
TOTAL			10	0	10	2	12

INFORME DE DESARROLLO DE LOS PLANES DE MEJORA							
SEDE	DOCENTES	GRADO	APROBADOS	REPROBADOS	TOTAL ESTUDIANTES QUE TERMINARON EL AÑO	RETIRADOS	POBLACION ATENDIDA
ANTONIO NARIÑO	YULY PAOLA LOPEZ JHON ALEXANDER SALAZAR	0°	2	0	2	0	2
		1°	4	1	5	4	9
		2°	5	2	7	2	9
		3°	5	1	6	1	7
		4°	6	3	9	2	11
		5°	5	0	5	3	8
TOTAL			27	7	34	12	46

SEDE	DOCENTE	GRADO	APROBADOS	REPROBADOS	TOTAL ESTUDIANTES QUE TERMINARON EL AÑO	RETIRADOS	POBLACION ATENDIDA
------	---------	-------	-----------	------------	---	-----------	--------------------

EL CASTILLO	MARIA ROSIBETH MOSQUERA	0°	0	0	0	2	2
		1°	0	1	1	1	2
		2°	1	0	1	1	2
		3°	5	0	5	1	6
		4°	0	0	0	0	0
		5°	5	0	5	0	5
TOTAL		11	1	12	5	17	

					TOTAL ESTUDIANTES QUE TERMINARON EL AÑO	POBLACION ATENDIDA	
SEDE	DOCENTES	GRADO	APROBADOS	REPROBADOS	RETIRADOS		
MARIA INMACULADA	DARIO RESTREPO NENVAREGAMA WISBEL ALBERTO PALACIOS	0°	4	0	4	1	5
		1°	2	3	5	0	5
		2°	3	2	5	2	7
		3°	6	0	6	0	6
		4°	3	1	4	1	5
		5°	6	0	6	0	6
TOTAL			24	6	30	4	34

TOTAL ESTUDIANTES QUE TERMINARON EL AÑO							
SEDE	DOCENTE	GRADO	APROBADOS	REPROBADOS	RETIRADOS	POBLACION ATENDIDA	
LA ESTRELLA	MARLY VICTORIA MOSQUERA	0°	4	0	4	0	4
		1°	5	0	5	0	5
		2°	7	0	7	0	7
		3°	9	0	9	1	10
		4°	3	0	3	0	3
		5°	2	0	2	0	2
TOTAL			30	0	30	1	31

TOTAL ESTUDIANTES QUE TERMINARON EL AÑO							
SEDE	DOCENTE	GRADO	APROBADOS	REPROBADOS	RETIRADOS	POBLACION ATENDIDA	
LA PRIMAVERA	JESSICA JOHANA AGUDELO	0°	4	0	4	1	5
		1°	4	1	5	1	6
		2°	4	0	4	2	6
		3°	0	0	0	1	1
		4°	6	0	6	0	6
		5°	3	0	3	0	3
TOTAL			21	1	22	5	27

TOTAL ESTUDIANTES QUE TERMINARON EL AÑO							
SEDE	DOCENTE	GRADO	APROBADOS	REPROBADOS	RETIRADOS	POBLACION ATENDIDA	
SAN MARTIN DE PORRES	JUAN PABLO VILLADA	0°	2	0	2	0	2
		1°	0	0	0	0	0
		2°	1	0	1	0	1
		3°	0	2	2	1	3
		4°	4	1	5	0	5
		5°	3	0	3	1	4
TOTAL			10	3	13	2	15

SEDE	DOCENTE	GRADO	APROBADOS	REPROBADOS	TOTAL ESTUDIANTES QUE TERMINARON EL AÑO	RETIRADOS	POBLACION ATENDIDA
		0°	10	0	10	4	14

AGRICOLA LA FLORIDA		1°	7	1	8	4	12
		2°	5	0	5	3	8
		3°	5	2	7	2	9
		4°	10	0	10	2	12
		5°	15	0	15	4	19
		6°	29	1	30	8	38
		7°	17	2	19	2	21
		8°	23	2	25	7	32
		9°	18	0	18	4	22
		10°	16	0	16	0	16
		11°	9	0	9	0	9
	TOTAL		164	8	172	40	212
SEDE	DOCENTE	GRADO	APROBADOS	REPROBADOS	TOTAL ESTUDIANTES QUE TERMINARON EL AÑO	RETIRADOS	POBLACION ATENDIDA
LICEO COMUNAL EL ESPAÑOL		0°	4	0	4	2	6
		1°	7	1	8	4	12
		2°	4	0	4	7	11
		3°	5	0	5	1	6
		4°	5	2	7	3	10
		5°	2	0	2	4	6
		6°	10	1	11	3	14
		7°	6	0	6	1	7
		8°	5	0	5	1	6
		9°	10	1	11	0	11
		10°	6	0	6	1	7
		11°	6	0	6	0	6
TOTAL			70	5	75	27	102

			TOTAL ESTUDIANTES QUE TERMINARON EL AÑO	RETIRADOS	POBLACION ATENDIDA
GRADO	APROBADOS	REPROBADOS			
0°	28	0	28	10	38
1°	30	7	37	10	47
2°	35	2	37	15	52
3°	36	4	40	8	48
4°	39	4	43	7	50
5°	42	0	42	9	51
AGRICOLA LA FLORIDA	210	17	227	59	286
6°	39	2	41	11	52
7°	23	2	25	3	28
8°	28	2	30	8	38
9°	28	1	29	4	33
10°	22	0	22	1	23
11°	15	0	15	0	15
	155	7	162	27	189
			TOTAL ESTUDIANTES QUE TERMINARON EL AÑO	RETIRADOS	POBLACION ATENDIDA
TOTAL	365	24	389	86	475

GRADUADOS 2017 27

GRADUADOS 2018 15

APROBADOS 2017 365

APROBADOS 2018	402	
REPROBADOS 2017	24	
REPROBADOS 2018	29	
RETIRADOS 2017	94	
RETIRADOS 2018	86	
TOTAL MATRICULA A 30 DE NOV 2017		431
TOTAL MATRICULA A 30 DE NOV 2018		389

INFORMACION COBERTURA 2017

SEDE	DOCENTE	GRADO	APROBADOS	REPROBADOS	TOTAL ESTUDIANTE S QUE TERMINARO N EL AÑO	RETIRADOS	POBLACION ATENDIDA
GRAN COLOMERY BOHORI		0°	0	0	0	1	1
		1°	4	0	4	2	6
		2°	1	0	1	1	2
		3°	1	0	1	0	1
		4°	1	0	1	0	1
		5°	3	0	3	2	5
	TOTAL		10	0	10	6	16

SEDE	DOCENTES	GRADO	APROBADOS	REPROBADOS	TOTAL ESTUDIANTE S QUE TERMINARO N EL AÑO	RETIRADOS	POBLACION ATENDIDA
TONIO NARIÑ		0°	3	0	3	2	5
	YULY PAOLA	1°	5	2	7	0	7
	LOPEZ	2°	8	0	8	1	9
	JHON	3°	10	0	10	1	11
	ALEXANDER	4°	5	0	5	2	7
	SALAZAR	5°	7	0	7	2	9
	TOTAL		38	2	40	8	48

SEDE	DOCENTE	GRADO	APROBADOS	REPROBADOS	TOTAL ESTUDIANTE S QUE TERMINARO N EL AÑO	RETIRADOS	POBLACION ATENDIDA
------	---------	-------	-----------	------------	---	-----------	-----------------------

EL CASTILLO	OSIBETH MO	0°	1	0	1	1	2
		1°	0	0	0	0	0
		2°	1	0	1	3	4
		3°	0	0	0	1	1
		4°	2	0	2	1	3
		5°	2	0	2	0	2
TOTAL			6	0	6	6	12

					TOTAL ESTUDIANTE S QUE TERMINARO N EL AÑO	POBLACION ATENDIDA	
SEDE	DOCENTES	GRADO	APROBADOS	REPROBADOS	RETIRADOS		
RIA INMACUL	DARIO RESTREPO	0°	3	0	3	2	5
	NENVAREGA	1°	1	2	3	2	5
	MA WISBEL	2°	4	2	6	0	6
	ALBERTO PALACIOS	3°	5	4	9	0	9
		4°	3	1	4	1	5
		5°	10	0	10	1	11
	TOTAL		26	9	35	6	41

TOTAL ESTUDIANTE S QUE TERMINARO N EL AÑO								POBLACION ATENDIDA
SEDE	DOCENTE	GRADO	APROBADOS	REPROBADOS	RETIRADOS			
LA ESTRELLA/ICTORIA MO		0°	0	0	0	0	0	
		1°	6	0	6	0	6	
		2°	6	0	6	2	8	
		3°	5	0	5	0	5	
		4°	4	0	4	2	6	
		5°	2	0	2		2	
TOTAL			23	0	23	4	27	

TOTAL ESTUDIANTE S QUE TERMINARO N EL AÑO								
SEDE	DOCENTE	GRADO	APROBADOS	REPROBADOS	TERMINARO N EL AÑO	RETIRADOS	POBLACION ATENDIDA	
A PRIMAVERA JOHANA AG		0°	8	0	8	1	9	
		1°	5	0	5	0	5	
		2°	2	1	3	1	4	
		3°	7	0	7	1	8	
		4°	6	0	6	1	7	
		5°	3	0	3	1	4	
TOTAL			31	1	32	5	37	

TOTAL ESTUDIANTE S QUE TERMINARO N EL AÑO								
SEDE	DOCENTE	GRADO	APROBADOS	REPROBADOS	TERMINARO N EL AÑO	RETIRADOS	POBLACION ATENDIDA	
MARTIN DE PCN PABLO VILL		0°	0	0	0	0	0	
		1°	1	0	1	0	1	
		2°	3	0	3	2	5	
		3°	4	1	5	1	6	
		4°	3	0	3	1	4	
		5°	0	0	0	0	0	
TOTAL			11	1	12	4	16	

TOTAL ESTUDIANTE S QUE TERMINARO N EL AÑO								
SEDE	DOCENTE	GRADO	APROBADOS	REPROBADOS	TERMINARO N EL AÑO	RETIRADOS	POBLACION ATENDIDA	
		0°	6	0	6	0	6	

COLA LA FLOI	1°	7	1	8	3	11
	2°	5	0	5	2	7
	3°	10	2	12	1	13
	4°	11	0	11	2	13
	5°	19	1	20	3	23
	6°	19	7	26	6	32
	7°	33	1	34	2	36
	8°	19	2	21	2	23
	9°	23	0	23	6	29
	10°	11	0	11	2	13
	11°	18	0	18	1	19
TOTAL		181	14	195	30	225

				TOTAL ESTUDIANTE S QUE TERMINARO N EL AÑO		POBLACION ATENDIDA	
SEDE	DOCENTE	GRADO	APROBADOS	REPROBADOS	RETIRADOS		
LICEO COMUNAL EL ESPAÑOL		0°	7	0	7	1	8
		1°	3	1	4	1	5
		2°	4	0	4	2	6
		3°	5	0	5	3	8
		4°	7	0	7	2	9
		5°	7	0	7	4	11
		6°	9	1	10	8	18
		7°	6	2	8	3	11
		8°	12	0	12	2	14
		9°	5	0	5	3	8
		10°	5	0	5	4	9
		11°	9	0	9	0	9
TOTAL			79	4	83	33	116

		TOTAL ESTUDIANTE S QUE TERMINARO N EL AÑO					POBLACION ATENDIDA	
	GRADO	APROBADOS	REPROBADOS		RETIRADOS			
AGRICOLA LA FLORIDA	0°	25	0	25	6	31		
	1°	32	4	36	8	44		
	2°	34	3	37	13	50		
	3°	47	7	54	7	61		
	4°	42	1	43	10	53		
	5°	53	1	54	11	65		
		233	16	249	55	304		
	6°	28	8	36	14	50		
	7°	39	3	42	5	47		
	8°	31	2	33	4	37		
	9°	28	0	28	9	37		
	10°	16	0	16	6	22		
	11°	27	0	27	1	28		
		169	13	182	39	221		
		TOTAL ESTUDIANT ES QUE TERMINARO N EL AÑO					POBLACION ATENDIDA	
TOTAL		402	29	431	94	525		

INFORMACION COBERTURA 2018

TOTAL ESTUDIANTES QUE TERMINARON EL AÑO							
SEDE	DOCENTE	GRADO	APROBADOS	REPROBADOS	RETIRADOS	POBLACION ATENDIDA	
LA GRAN COLOMBIA	LUZ MERY BOHORQUEZ	0°	0	0	0	0	0
		1°	1	0	1	0	1
		2°	5	0	5	0	5
		3°	1	0	1	1	2
		4°	2	0	2	1	3
		5°	1	0	1	0	1
TOTAL			10	0	10	2	12

INFORME DE DESARROLLO DE LOS PLANES DE MEJORA							
SEDE	DOCENTES	GRADO	APROBADOS	REPROBADOS	TOTAL ESTUDIANTES QUE TERMINARON EL AÑO	RETIRADOS	POBLACION ATENDIDA
ANTONIO NARIÑO	YULY PAOLA LOPEZ JHON ALEXANDER SALAZAR	0°	2	0	2	0	2
		1°	4	1	5	4	9
		2°	5	2	7	2	9
		3°	5	1	6	1	7
		4°	6	3	9	2	11
		5°	5	0	5	3	8
TOTAL			27	7	34	12	46

SEDE	DOCENTE	GRADO	APROBADOS	REPROBADOS	TOTAL ESTUDIANTES QUE TERMINARON EL AÑO	RETIRADOS	POBLACION ATENDIDA
------	---------	-------	-----------	------------	---	-----------	--------------------

EL CASTILLO	MARIA ROSIBETH MOSQUERA	0°	0	0	0	2	2
		1°	0	1	1	1	2
		2°	1	0	1	1	2
		3°	5	0	5	1	6
		4°	0	0	0	0	0
		5°	5	0	5	0	5
TOTAL		11	1	12	5	17	

					TOTAL ESTUDIANTES QUE TERMINARON EL AÑO	POBLACION ATENDIDA
SEDE	DOCENTES	GRADO	APROBADOS	REPROBADOS	RETIRADOS	
MARIA INMACULADA	DARIO RESTREPO NENVAREGAMA WISBEL ALBERTO PALACIOS	0°	4	0	4	1
		1°	2	3	5	0
		2°	3	2	5	2
		3°	6	0	6	0
		4°	3	1	4	1
		5°	6	0	6	0
TOTAL			24	6	30	4

TOTAL ESTUDIANTES QUE TERMINARON EL AÑO							
SEDE	DOCENTE	GRADO	APROBADOS	REPROBADOS	RETIRADOS	POBLACION ATENDIDA	
LA ESTRELLA	MARLY VICTORIA MOSQUERA	0°	4	0	4	0	4
		1°	5	0	5	0	5
		2°	7	0	7	0	7
		3°	9	0	9	1	10
		4°	3	0	3	0	3
		5°	2	0	2	0	2
TOTAL			30	0	30	1	31

TOTAL ESTUDIANTES QUE TERMINARON EL AÑO							
SEDE	DOCENTE	GRADO	APROBADOS	REPROBADOS	RETIRADOS	POBLACION ATENDIDA	
LA PRIMAVERA	JESSICA JOHANA AGUDELO	0°	4	0	4	1	5
		1°	4	1	5	1	6
		2°	4	0	4	2	6
		3°	0	0	0	1	1
		4°	6	0	6	0	6
		5°	3	0	3	0	3
TOTAL			21	1	22	5	27

TOTAL ESTUDIANTES QUE TERMINARON EL AÑO							
SEDE	DOCENTE	GRADO	APROBADOS	REPROBADOS	RETIRADOS	POBLACION ATENDIDA	
SAN MARTIN DE PORRES	JUAN PABLO VILLADA	0°	2	0	2	0	2
		1°	0	0	0	0	0
		2°	1	0	1	0	1
		3°	0	2	2	1	3
		4°	4	1	5	0	5
		5°	3	0	3	1	4
TOTAL			10	3	13	2	15

SEDE	DOCENTE	GRADO	APROBADOS	REPROBADOS	TOTAL ESTUDIANTES QUE TERMINARON EL AÑO	RETIRADOS	POBLACION ATENDIDA
		0°	10	0	10	4	14

AGRICOLA LA FLORIDA		1°	7	1	8	4	12
		2°	5	0	5	3	8
		3°	5	2	7	2	9
		4°	10	0	10	2	12
		5°	15	0	15	4	19
		6°	29	1	30	8	38
		7°	17	2	19	2	21
		8°	23	2	25	7	32
		9°	18	0	18	4	22
		10°	16	0	16	0	16
		11°	9	0	9	0	9
	TOTAL		164	8	172	40	212
SEDE	DOCENTE	GRADO	APROBADOS	REPROBADOS	TOTAL ESTUDIANTES QUE TERMINARON EL AÑO	RETIRADOS	POBLACION ATENDIDA
LICEO COMUNAL EL ESPAÑOL		0°	4	0	4	2	6
		1°	7	1	8	4	12
		2°	4	0	4	7	11
		3°	5	0	5	1	6
		4°	5	2	7	3	10
		5°	2	0	2	4	6
		6°	10	1	11	3	14
		7°	6	0	6	1	7
		8°	5	0	5	1	6
		9°	10	1	11	0	11
		10°	6	0	6	1	7
		11°	6	0	6	0	6
	TOTAL		70	5	75	27	102

			TOTAL ESTUDIANTES QUE TERMINARON EL AÑO	RETIRADOS	POBLACION ATENDIDA
GRADO	APROBADOS	REPROBADOS			
0°	28	0	28	10	38
1°	30	7	37	10	47
2°	35	2	37	15	52
3°	36	4	40	8	48
4°	39	4	43	7	50
5°	42	0	42	9	51
AGRICOLA LA FLORIDA	210	17	227	59	286
6°	39	2	41	11	52
7°	23	2	25	3	28
8°	28	2	30	8	38
9°	28	1	29	4	33
10°	22	0	22	1	23
11°	15	0	15	0	15
	155	7	162	27	189
			TOTAL ESTUDIANTES QUE TERMINARON EL AÑO	RETIRADOS	POBLACION ATENDIDA
TOTAL	365	24	389	86	475

GRADUADOS 2017 27

GRADUADOS 2018 15

APROBADOS 2017 365

APROBADOS 2018	402	
REPROBADOS 2017	24	
REPROBADOS 2018	29	
RETIRADOS 2017	94	
RETIRADOS 2018	86	
TOTAL MATRICULA A 30 DE NOV 2017		431
TOTAL MATRICULA A 30 DE NOV 2018		389

INFORMACION COBERTURA 2017

SEDE	DOCENTE	GRADO	APROBADOS	REPROBADOS	TOTAL ESTUDIANTE S QUE TERMINARO N EL AÑO	RETIRADOS	POBLACION ATENDIDA
GRAN COLOMERY BOHORI		0°	0	0	0	1	1
		1°	4	0	4	2	6
		2°	1	0	1	1	2
		3°	1	0	1	0	1
		4°	1	0	1	0	1
		5°	3	0	3	2	5
	TOTAL		10	0	10	6	16

SEDE	DOCENTES	GRADO	APROBADOS	REPROBADOS	TOTAL ESTUDIANTE S QUE TERMINARO N EL AÑO	RETIRADOS	POBLACION ATENDIDA
TONIO NARIÑ		0°	3	0	3	2	5
	YULY PAOLA	1°	5	2	7	0	7
	LOPEZ	2°	8	0	8	1	9
	JHON	3°	10	0	10	1	11
	ALEXANDER	4°	5	0	5	2	7
	SALAZAR	5°	7	0	7	2	9
	TOTAL		38	2	40	8	48

SEDE	DOCENTE	GRADO	APROBADOS	REPROBADOS	TOTAL ESTUDIANTE S QUE TERMINARO N EL AÑO	RETIRADOS	POBLACION ATENDIDA
------	---------	-------	-----------	------------	---	-----------	-----------------------

EL CASTILLO OSIBETH MO	0°	1	0	1	1	2
	1°	0	0	0	0	0
	2°	1	0	1	3	4
	3°	0	0	0	1	1
	4°	2	0	2	1	3
	5°	2	0	2	0	2
TOTAL		6	0	6	6	12

TOTAL ESTUDIANTE S QUE TERMINARO N EL AÑO								POBLACION ATENDIDA
SEDE	DOCENTES	GRADO	APROBADOS	REPROBADOS		RETIRADOS		
RIA INMACUL	DARIO	0°	3	0	3	2	5	
	RESTREPO	1°	1	2	3	2	5	
	NENVAREGA	2°	4	2	6	0	6	
	MA WISBEL	3°	5	4	9	0	9	
	ALBERTO	4°	3	1	4	1	5	
	PALACIOS	5°	10	0	10	1	11	
	TOTAL		26	9	35	6	41	

TOTAL ESTUDIANTE S QUE TERMINARO N EL AÑO								POBLACION ATENDIDA
SEDE	DOCENTE	GRADO	APROBADOS	REPROBADOS	RETIRADOS			
LA ESTRELLA/ICTORIA MO		0°	0	0	0	0	0	
		1°	6	0	6	0	6	
		2°	6	0	6	2	8	
		3°	5	0	5	0	5	
		4°	4	0	4	2	6	
		5°	2	0	2		2	
TOTAL			23	0	23	4	27	

TOTAL ESTUDIANTE S QUE TERMINARO N EL AÑO								
SEDE	DOCENTE	GRADO	APROBADOS	REPROBADOS	TERMINAROS QUE N EL AÑO	RETIRADOS	POBLACION ATENDIDA	
A PRIMAVERA JOHANA AG		0°	8	0	8	1	9	
		1°	5	0	5	0	5	
		2°	2	1	3	1	4	
		3°	7	0	7	1	8	
		4°	6	0	6	1	7	
		5°	3	0	3	1	4	
TOTAL			31	1	32	5	37	

TOTAL ESTUDIANTE S QUE TERMINARO N EL AÑO								
SEDE	DOCENTE	GRADO	APROBADOS	REPROBADOS	TERMINAROS QUE N EL AÑO	RETIRADOS	POBLACION ATENDIDA	
MARTIN DE PCN PABLO VILL		0°	0	0	0	0	0	
		1°	1	0	1	0	1	
		2°	3	0	3	2	5	
		3°	4	1	5	1	6	
		4°	3	0	3	1	4	
		5°	0	0	0	0	0	
TOTAL			11	1	12	4	16	

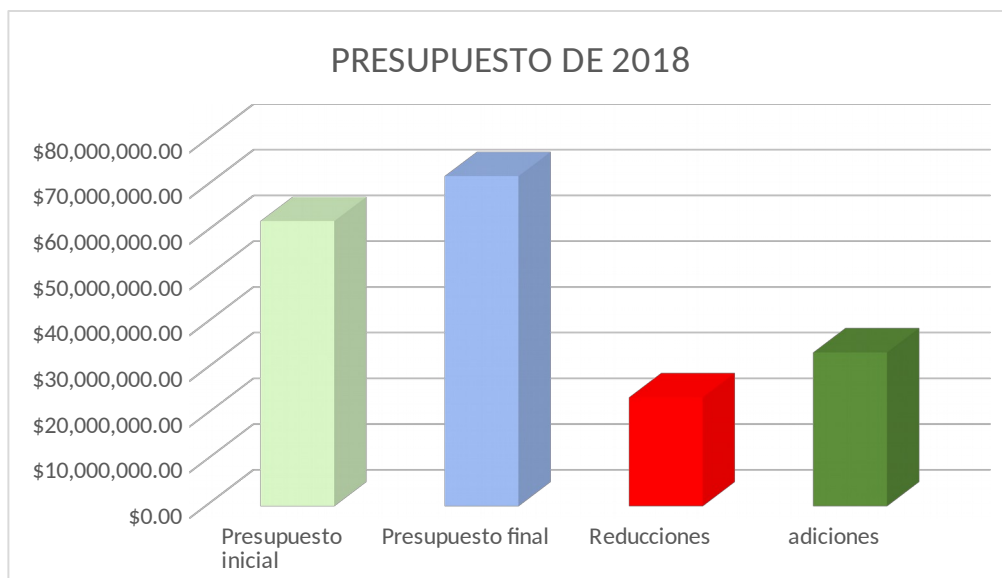
TOTAL ESTUDIANTE S QUE TERMINARO N EL AÑO								
SEDE	DOCENTE	GRADO	APROBADOS	REPROBADOS	TERMINAROS QUE N EL AÑO	RETIRADOS	POBLACION ATENDIDA	
		0°	6	0	6	0	6	

COLA LA FLOI	1°	7	1	8	3	11
	2°	5	0	5	2	7
	3°	10	2	12	1	13
	4°	11	0	11	2	13
	5°	19	1	20	3	23
	6°	19	7	26	6	32
	7°	33	1	34	2	36
	8°	19	2	21	2	23
	9°	23	0	23	6	29
	10°	11	0	11	2	13
	11°	18	0	18	1	19
TOTAL		181	14	195	30	225

				TOTAL ESTUDIANTE S QUE TERMINARO N EL AÑO		POBLACION ATENDIDA	
SEDE	DOCENTE	GRADO	APROBADOS	REPROBADOS	RETIRADOS		
LICEO COMUNAL EL ESPAÑOL		0°	7	0	7	1	8
		1°	3	1	4	1	5
		2°	4	0	4	2	6
		3°	5	0	5	3	8
		4°	7	0	7	2	9
		5°	7	0	7	4	11
		6°	9	1	10	8	18
		7°	6	2	8	3	11
		8°	12	0	12	2	14
		9°	5	0	5	3	8
		10°	5	0	5	4	9
		11°	9	0	9	0	9
TOTAL			79	4	83	33	116

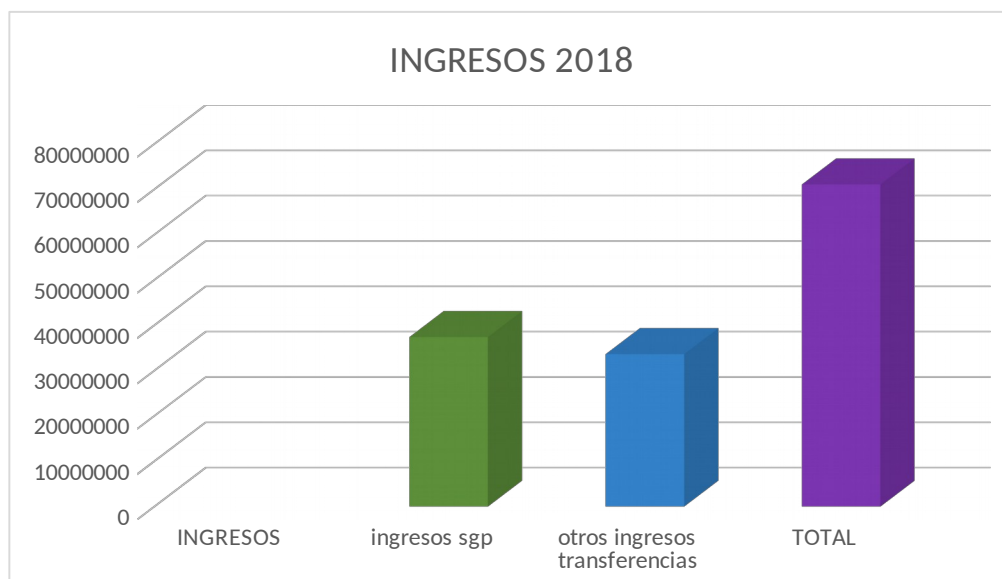
		TOTAL ESTUDIANTE S QUE TERMINARO N EL AÑO					POBLACION ATENDIDA	
	GRADO	APROBADOS	REPROBADOS		RETIRADOS			
AGRICOLA LA FLORIDA	0°	25	0	25	6	31		
	1°	32	4	36	8	44		
	2°	34	3	37	13	50		
	3°	47	7	54	7	61		
	4°	42	1	43	10	53		
	5°	53	1	54	11	65		
		233	16	249	55	304		
	6°	28	8	36	14	50		
	7°	39	3	42	5	47		
	8°	31	2	33	4	37		
	9°	28	0	28	9	37		
	10°	16	0	16	6	22		
	11°	27	0	27	1	28		
		169	13	182	39	221		
		TOTAL ESTUDIANT ES QUE TERMINARO N EL AÑO					POBLACION ATENDIDA	
		APROBADOS	REPROBADOS		RETIRADOS			
TOTAL		402	29	431	94	525		

Presupuesto inicial	\$62,374,000.00
Presupuesto final	\$72,214,109.00
Reducciones	\$23,813,224.00
adiciones	\$33,653,333.00



INGRESOS

ingresos sgp	\$37,415,749.00
otros ingresos transferencias	\$33,653,333.00
TOTAL	\$71,069,082.00



GASTOS		
Software academico		\$3,556,000.00
Contador		\$4,000,000.00
polizas		\$1,445,850.00
Servicios publicos		\$6,184,330.00
Material Deportivo		\$2,498,100.00
Materiales y suministros		\$8,095,000.00
compra de equipo (fotocopiadora		\$3,796,100.00
salidas pedagogicas		\$3,322,000.00
insumos agricolas		\$13,500,000.00
proyecto apicola		\$5,946,000.00
diplomas		\$330,000.00
materiales de construccion		\$12,000,000.00
Gastos financieros		\$222,057.00
TOTAL		\$64,895,437.00


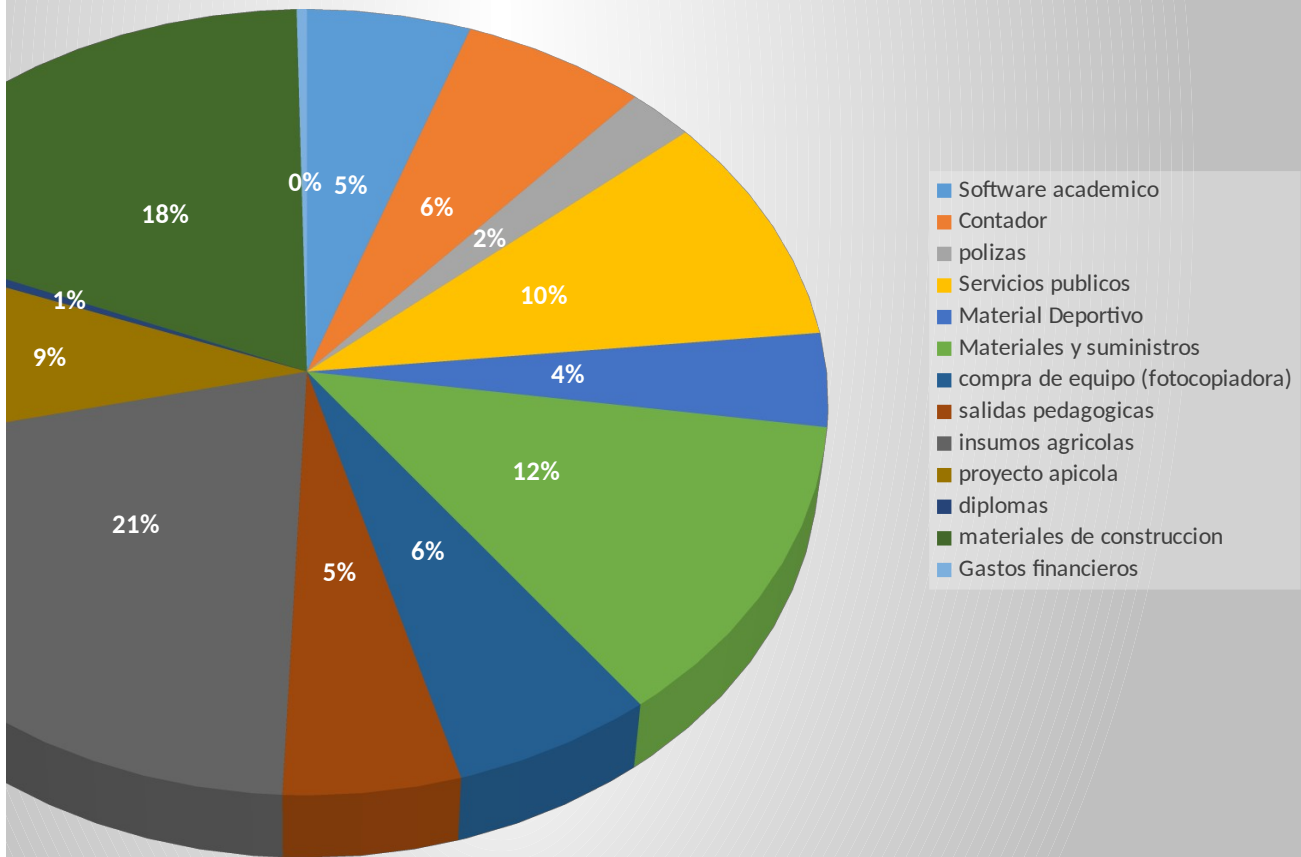




Chart Title





PONDERADO
RISARALDA

RANKING 2017

CALENDARIO
A



SABER 11°

RANKING	IDENTIFICACION	INSTITUCION EDUCATIVA - INSTITUCION DE EDUCACION	CIUDAD	MODALIDAD	FECHA	FECHA DE EXAMEN
197	164459	MANOS UNIDAS	PEREIRA	A	OFICIAL	MAÑANA
198	510206	SE BACHILLERATO EN BIENESTAR RURAL -SANTA ROSA DE CABAL	SANTA ROSA DE CAI	A	OFICIAL	MAÑANA
199	172569	SE MIRACAMPOS - SEDE PRINCIPAL	QUINONIA	A	OFICIAL	FIN DE SEMANA
200	013755	ANTONIO ROCAURTE	LA VIRGENIA	A	OFICIAL	NOCTURNA
201	159093	SE PEDRO URIBE MEJIA - SEDE PRINCIPAL	SANTA ROSA DE CAI	A	OFICIAL	FIN DE SEMANA
202	013394	SEPT EDUC. DOGRALIAS LARUNA	PEREIRA	A	OFICIAL	NOCTURNA
203	047845	I.E. AGRICOLA LA FLORIDA - SEDE PRINCIPAL	SANTA ROSA DE CAI	A	OFICIAL	MAÑANA
204	510511	SE BACHILLERATO EN BIENESTAR RURAL - SANTUARIO - SEDE PR	SANTUARIO	A	OFICIAL	MAÑANA
205	691903	SE NUESTRA SEÑORA DE LA CIMA	QUINONIA	A	OFICIAL	MAÑANA
206	708196	SE JUAN HURTADO - SEDE PRINCIPAL	BELEN DE UMERIA	A	OFICIAL	FIN DE SEMANA



PROMEDIO
RISARALDA

RANKING 2018

CALENDARIO A



147	129015	I.E. CARTAGENA - SEDE PRINCIPAL	DOYQUEBRADAS	A	OFICIAL	MAÑANA
148	161364	INST EDUC HANS DREWY ARANGO	PEREIRA	A	OFICIAL	TARDE
149	043403	COMPLEJO EDUCATIVO LA BOLSA	PEREIRA	A	OFICIAL	MAÑANA
150	047845	I.E. AGRICOLA LA FLORIDA - SEDE PRINCIPAL	SANTA ROSA DE CA	A	OFICIAL	MAÑANA
151	067542	INSTITUCION EDUCATIVA MANUEL ELIEN PATARROCHO	DOYQUEBRADAS	A	OFICIAL	TARDE
152	680549	SE SAN CLEMENTE - SEDE PRINCIPAL	GUATICA	A	OFICIAL	MAÑANA
153	162875	I.E. HUGO ANGEL JARAMILLO - SEDE PRINCIPAL	PEREIRA	A	OFICIAL	COMPLETA

RESULTADOS GENERALES

Nivel de agregación	Promedio		Desviación	
	2017-2	2018-2	2017-2	2018-2
Establecimiento educativo (EE)	237 ●	232	29 ●	35
Sede 1	228 ▲	240	25 ●	31
Colombia	262 ●	258	47 ●	49
ETC	252 ●	246	42 ●	44
Oficiales urbanos ETC	257 ●	254	41 ●	42
Oficiales rurales ETC	230 ●	223	40 ●	40
Privados ETC	288 ●	290	42 ●	41

ISCE 2018


Básica - Primaria

						
Año	Desempeño	Progreso	Eficiencia	Ambiente escolar	ISCE	MMA
2018	2.40	0.81	0.90	0.74	4.86	5.05
2017	2.29	0.13	0.97	0.74	4.13	4.81
2016	2.32	0.76	0.98	0.77	4.82	4.64
2015	2.35	0.48	1.00	0.75	4.58	

Básica - Secundaria

						
Año	Desempeño	Progreso	Eficiencia	Ambiente escolar	ISCE	MMA
2018	2.35	1.24	0.84	0.75	5.19	5.23
2017	2.18	0.05	0.94	0.75	3.93	4.91
2016	2.10	0.14	0.99	0.74	3.97	4.68
2015	2.32	0.52	1.00	0.76	4.60	

Media



Año	Desempeño	Progreso	Eficiencia	ISCE	MMA
2018	2.22	1.00	1.92	5.14	4.80
2017	2.22	0.05	1.92	4.19	4.63
2016	2.10	0.00	2.00	4.10	4.51
2015	2.28	0.19	2.00	4.47	

Básica - Primaria

Día



Desempeño del cuatrienio

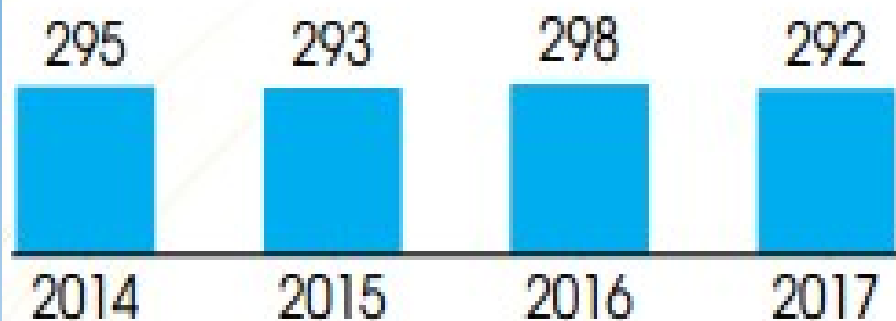
Puntaje promedio de las Pruebas Saber 3° y 5° en las áreas de Lenguaje y Matemáticas. La escala de valores es de 100 a 500, siendo 500 el puntaje promedio más alto posible.

TOTAL 2018

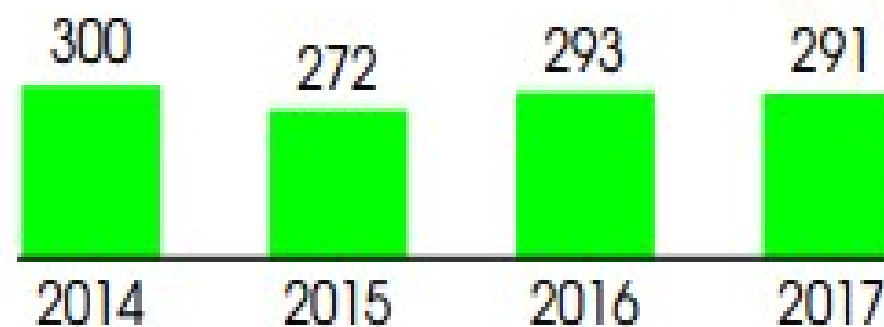
2.40

Grado Tercero

Lenguaje

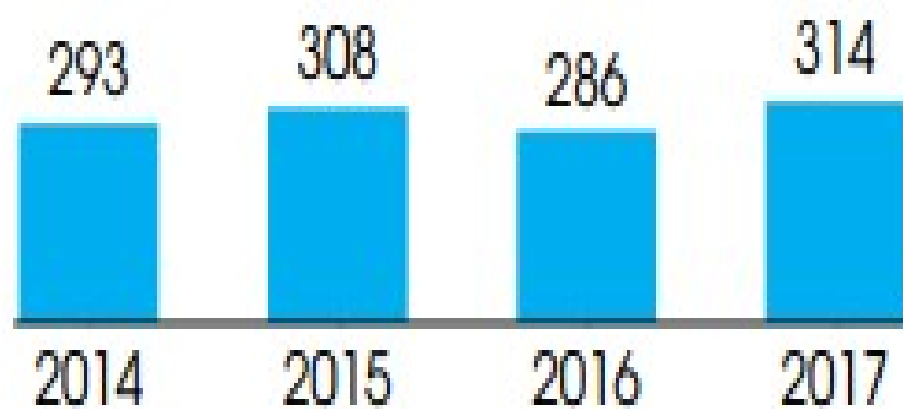


Matemáticas

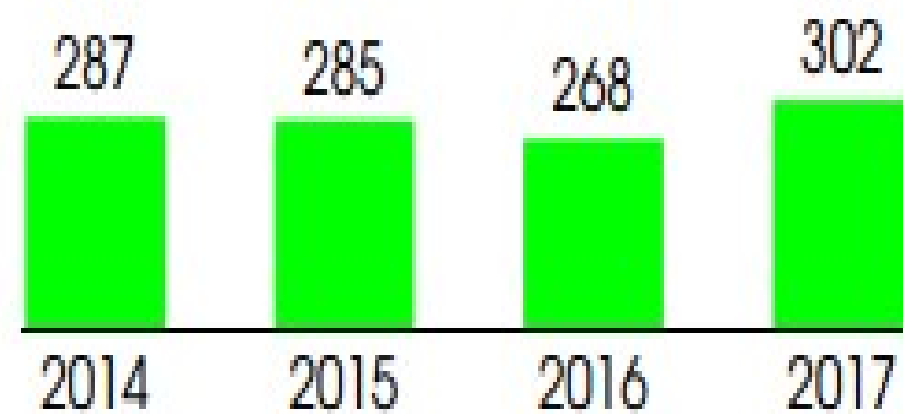



Grado Quinto

Lenguaje



Matemáticas





Desempeño del cuatrienio

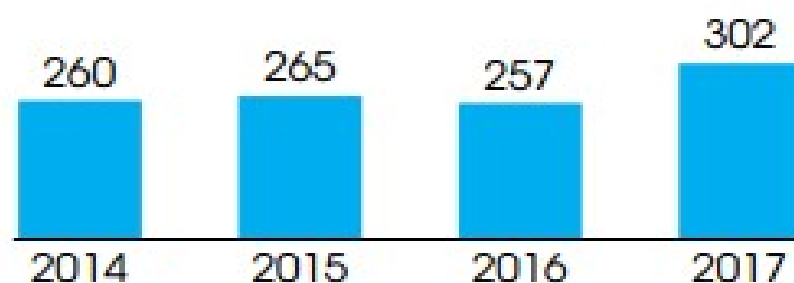
Puntaje promedio de la Prueba Saber 9° en las áreas de Lenguaje y Matemáticas. La escala de valores es de 100 a 500, siendo 500 el puntaje promedio más alto posible.

TOTAL 2018

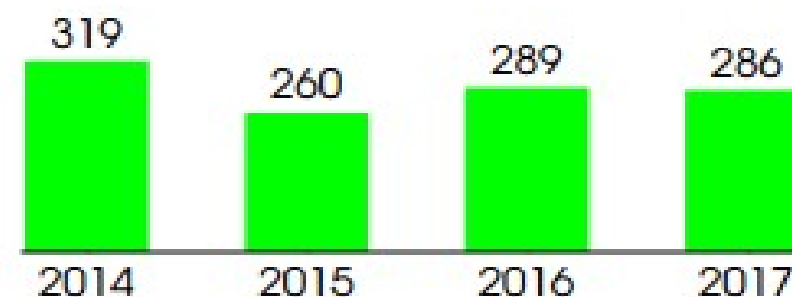
2.35

Grado Noveno

Lenguaje



Matemáticas



Desempeño del cuatrienio

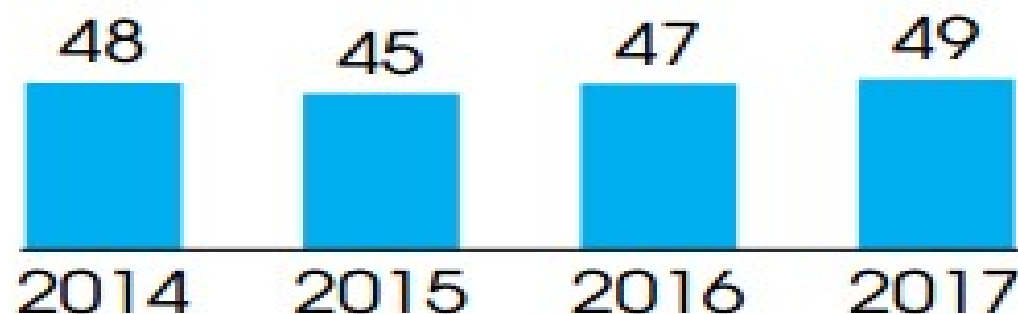
Puntaje promedio de las Prueba Saber 11° en las áreas de Lenguaje y Matemáticas. La escala de valores es de 100 a 500, siendo 500 el puntaje promedio más alto posible.

TOTAL 2018

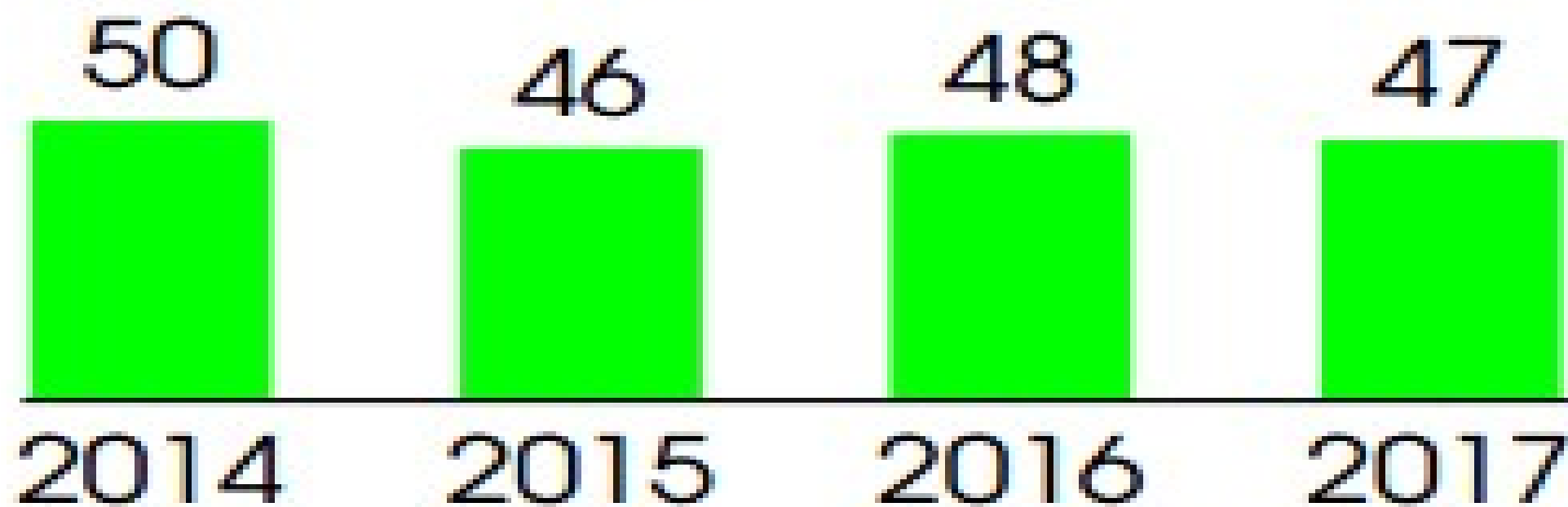
2.22

Grado Once

Lenguaje



Matemáticas





Gestión Comunitaria

- Balance de Convivencia Escolar 2018

El comité de convivencia escolar de la Institución Agrícola La Florida **sesionó en 21 ocasiones**, comprendidas entre las fechas del 13 de febrero y culminando el 20 de Noviembre de 2018 en las cuales fueron **atendidos 131 situaciones** de convivencia escolar

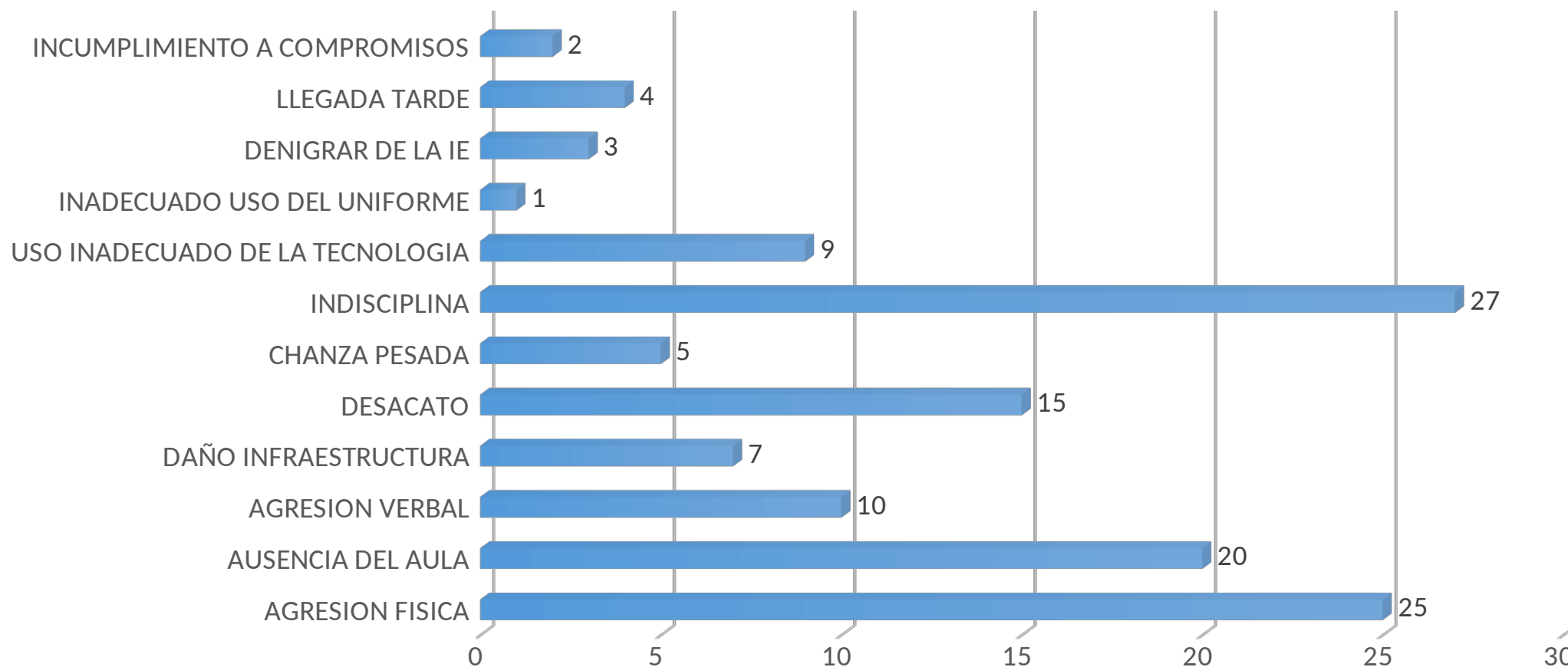
Situaciones de convivencia escolar	Cantidad
Tipo I	116
Tipo II	14
Tipo III	1



Gestión Comunitaria

- Balance de Convivencia Escolar 2018

SITUACIONES TIPO I

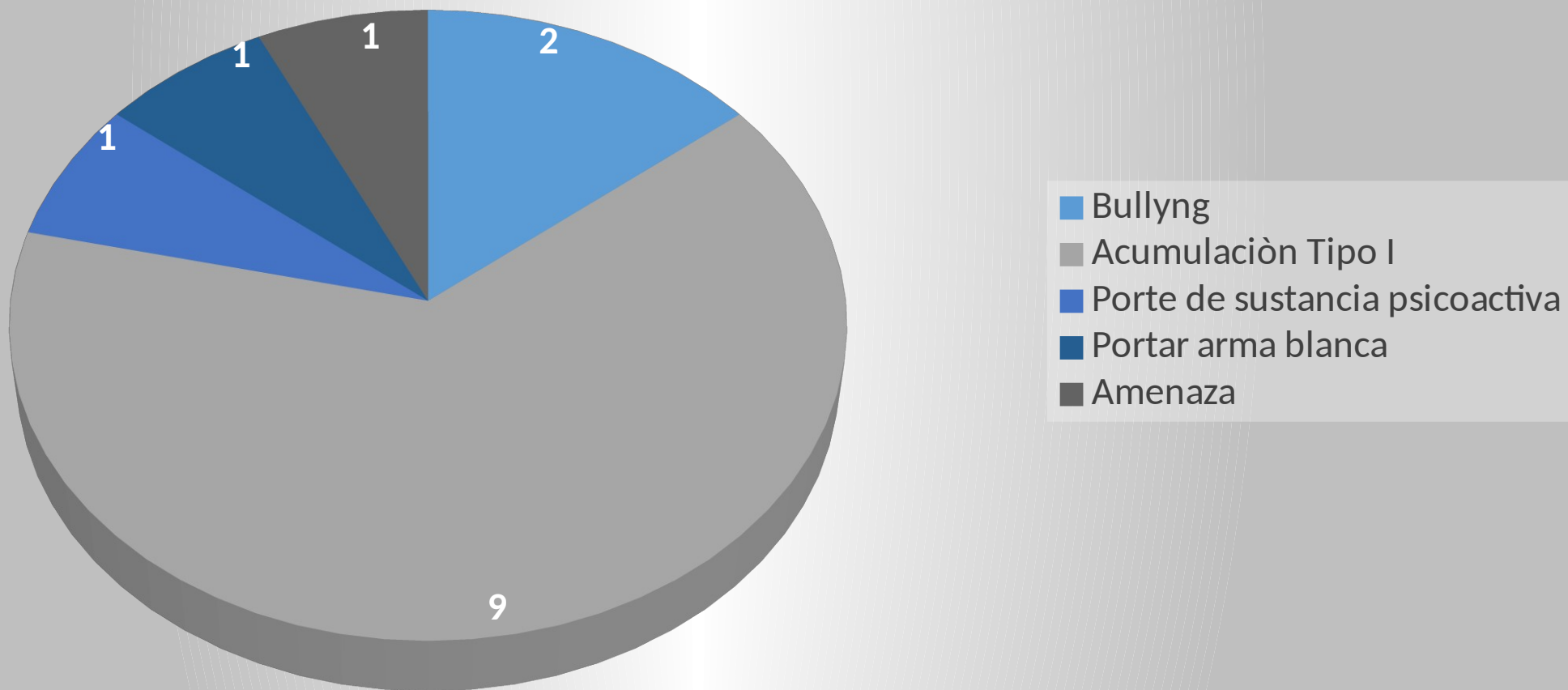




Gestión Comunitaria

- Balance de Convivencia Escolar 2018

Situaciones TIPO II





Gestión Comunitaria

- Balance de Convivencia Escolar 2018





Gestión Comunitaria

- Comparativo Convivencia Escolar 2017 - 2018

	2017	2018
Tipo I	59	116
Tipo II	44	14
Tipo III	11	1
TOTAL	114	131

Las situaciones tipo I aumentaron en el periodo 2018, debido a un manejo inadecuado por parte de los docentes al inicio del proceso, [plan de mejora 2019 observador del alumno, reporte al padre de familia en reunión de entrega de informes.](#)

Se presentó disminución en las situaciones TIPO II y TIPO III por atención con prioridad y agilidad en el seguimiento y acompañamiento por orientación escolar.





Gestión Comunitaria

- Proyección a la comunidad **ESCUELA DE PADRES**



Se realizaron 6
jornadas de escuela
de padres con temas:

- * Disciplina
- * Crianza Positiva
- * Normas y límites





Gestión Académica

- **Estudiantes con necesidades educativas especiales**

En acompañamiento de la Profesional de apoyo de la Gobernación se dió atención a los estudiantes con diagnóstico reportado en el SIMAT. 8 estudiantes con diagnóstico y 2 sin diagnóstico

SEDES ATENDIDAS	Estudiantes	*No atenciones
La Florida Sede principal	3	12
Antonio Nariño	2	8
La estrella	2	8
San Martin de Porres	2	8
Gran Colombia	1 (solo 15 días en la IE)	1
TOTAL	10	37

**No de atenciones a estudiantes y familias / apoyo con los docentes con los ajustes razonables para los estudiantes. Remisiones a entidades de Salud, 5 en total a especialistas,*


Antonio Nariño



María Inmaculada





La primavera



San Martin de Porres



Liceo Comunal El Español



Sede principal



Restaurante Escolar



Alfajías



Granja



Dotación Municipio



Dotación Departamento



Adquisición de Fotocopiadora

