



# INSTITUCION EDUCATIVA VERACRUZ

## INFORME DE RENDICION DE CUENTAS 2019

Santa Rosa de Cabal, Febrero 2019



## RENDICIÓN DE CUENTAS 2019

¿Qué es la rendición de cuentas en las instituciones públicas?

La **rendición de cuentas** democrática se refiere al proceso en el que los ciudadanos vigilan y evalúan el actuar responsable de los servidores **públicos** por medio de mecanismos como la transparencia y la fiscalización.

- **Ley 489 de 1998**

Establece las obligaciones de las entidades públicas de desarrollar su gestión acorde a los principios de la democracia participativa y la democratización de la gestión. Establece que las entidades públicas deben realizar la **rendición de cuentas** a la ciudadanía.



## GESTION DIRECTIVA

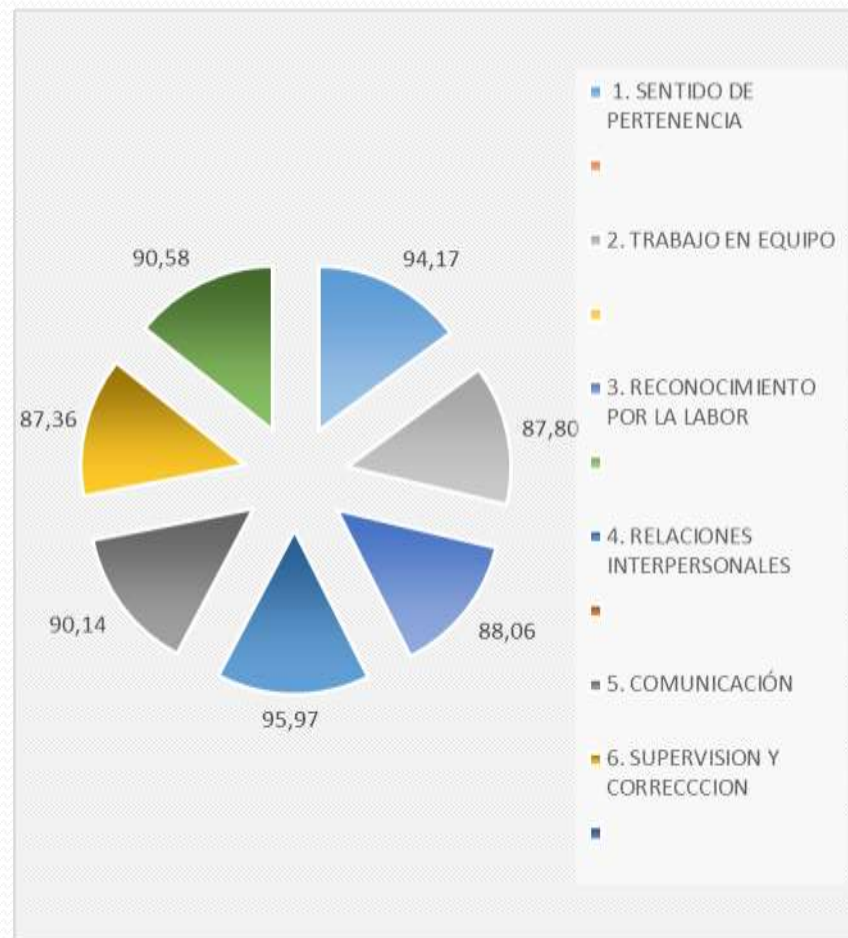
La I.E Instituto Agrícola “VERACRUZ”, enmarcada dentro del Proyecto Educativo Institucional ha venido en un proceso de maduración y transformación, en sus diferentes componentes:

Direccionamiento Estratégico: La IE posee todo el planteamiento estratégico con su componentes esenciales tales como Misión; Visión, Valores Institucionales, Principios.

- Gestión Estratégica: Se sigue en el proceso de articulación de los planes, proyectos y acciones como estrategia pedagógica, para la toma de decisiones, seguimiento y evaluación.
- Gobierno Escolar: La IE tiene la conformación de un solo Consejo Directivo para todas sus sedes educativas procurando tener una participación interdisciplinaria.

# Resultados Encuesta del Clima Organizacional.

<b>1. SENTIDO DE PERTENENCIA</b>	4,71	94,17
<b>2. TRABAJO EN EQUIPO</b>	4,40	87,80
<b>3. RECONOCIMIENTO POR LA LABOR</b>	4,40	88,06
<b>4. RELACIONES INTERPERSONALES</b>	4,80	95,97
<b>5. COMUNICACIÓN</b>	4,51	90,14
<b>6. SUPERVISION Y CORRECCION</b>	4,37	87,36
<b>PROMEDIO</b>	4,53	90,58





## GESTION DIRECTIVA

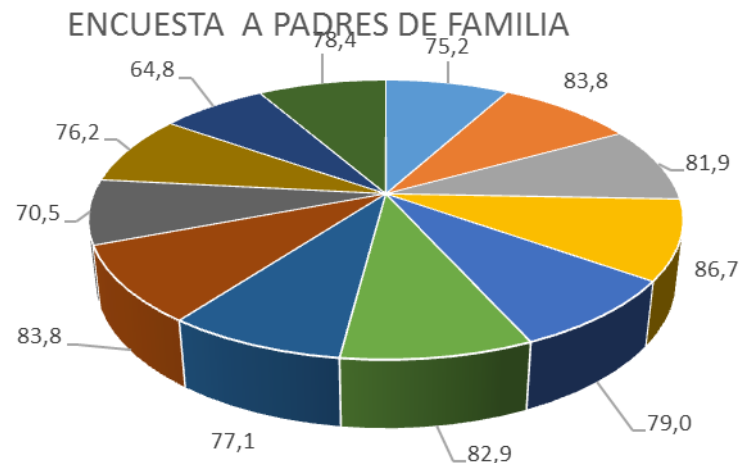
- **Clima Escolar:** Se viene motivando a los docentes, estudiantes, padres de familia en la pertinencia y participación; inducción a nuevos estudiantes, actividades extracurriculares para la comunidad como escuela de padres.
- **Diseño Curricular:** La IE cuenta con el Plan de estudios diseñados bajo las directrices emanadas por el M.E.N, teniendo en cuenta el enfoque pedagógico y los recursos del aprendizaje.
- **Seguimiento Académico:** Se hace el acompañamiento a cada una de las sedes educativas se realiza seguimiento de los resultados académicos de los estudiantes, cada uno de los docentes debe registrar la asistencia de los estudiantes, uso de las evaluaciones, actividades de apoyo pedagógico adicionales si lo requiere para aquellos estudiantes con necesidades educativas.



## GESTION DIRECTIVA – ENCUESTA A PADRES

CRITERIOS	PG	%
1. FORMACIÓN INTEGRAL:	3,8	75,2
2. DOCENTES ACOMPAÑAMIENTO	4,2	83,8
3. SALA DE INFORMÁTICA:	4,1	81,9
4. SECRETARIA Y PAGADURIA:	4,3	86,7
5. RECTORIA Y COORDINACION:	4,0	79,0
6. PORTERIA Y CELADURIA:	4,1	82,9
7. TIENDA Y CAFETERIA ESCOLAR:	3,9	77,1
8. ACOMPAÑAMIENTO A ESTUDIANTES CON PROBLEMAS DE SALUD:	4,2	83,8
9. PERSONAL DE SERVICIOS GENERALES:	3,5	70,5
10. ARTICULACION DE LA MEDIA TECNICA	3,8	76,2
11. PLANTA FÍSICA:	3,2	64,8
PROMEDIO	4	78,4

En General los padres de familia, califican el servicio educativo con un 78,4% de satisfacción, los criterios calificados mas bajos son Planta fisica con 64,8 68%, la Atención el personal de servicios generales 70,5% y la formación integral 75,2%

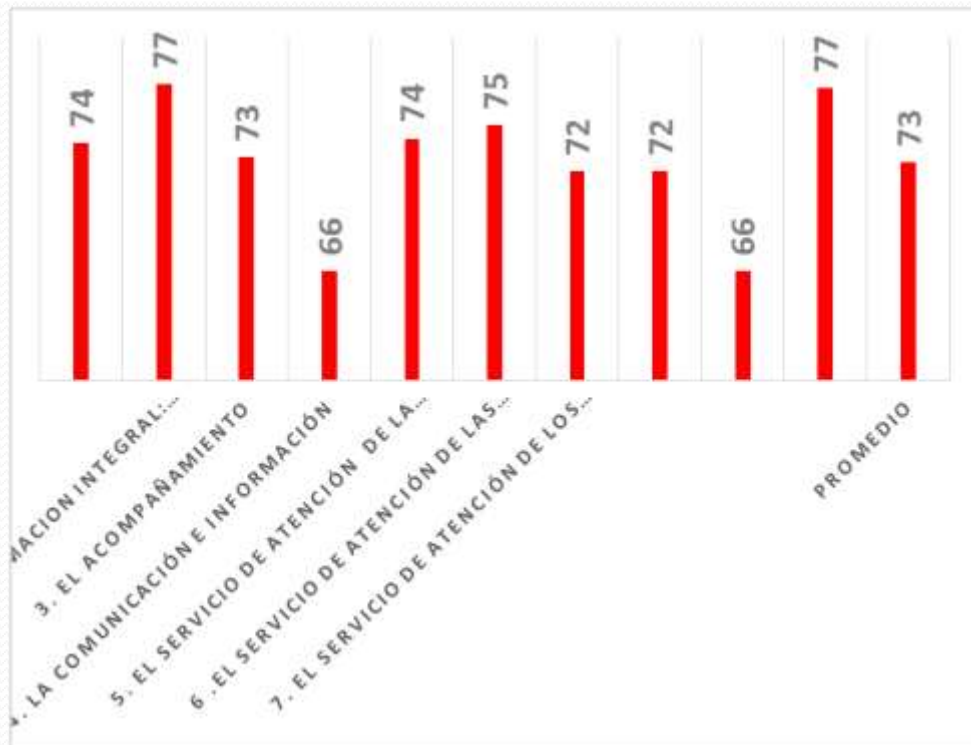


- 1. FORMACIÓN INTEGRAL:
- 2. DOCENTES ACOMPAÑAMIENTO
- 3. SALA DE INFORMÁTICA:
- 4. SECRETARIA Y PAGADURIA:
- 5. RECTORIA Y COORDINACION:
- 6. PORTERIA Y CELADURIA:
- 7. TIENDA Y CAFETERIA ESCOLAR:
- 8. ACOMPAÑAMIENTO A ESTUDIANTES CON PROBLEMAS DE SALUD:
- 9. PERSONAL DE SERVICIOS GENERALES:



# GESTION DIRECTIVA – ENCUESTA A ESTUDIANTES

CRITERIOS	PG	%
1. El Servicio Educativo que presta la institución, le genera satisfacción,	3,69	74
2. Formacion Integral: Académica, artística, deportiva, valores, espiritualidad , media técnica y uso de las tics	3,87	77
3. El Acompañamiento	3,65	73
4. La Comunicación e información	3,32	66
5. El servicio de atención de la Administración.	3,71	74
6. El servicio de atención de las Directivas	3,75	75
7. El servicio de atención de los docentes.	3,61	72
8. Los servicios de Bienestar Institucional:	3,61	72
9. Ambientes de aprendizaje: Orden y limpieza.	3,32	66
10. El grado de participación de los padres de familia en las actividades Institucionales:	3,85	77
Promedio	3,64	73



La percepción que tienen los estudiantes con respecto al servicio educativo que prestamos es del 73%, los criterios menos valorados por ellos eson: los ambientes de aprendizaje y lacomunicacion e informacion con 66%, respectivamente

y El servicio de atención de los docentes y los servicios de bienestar institucional con un 77%

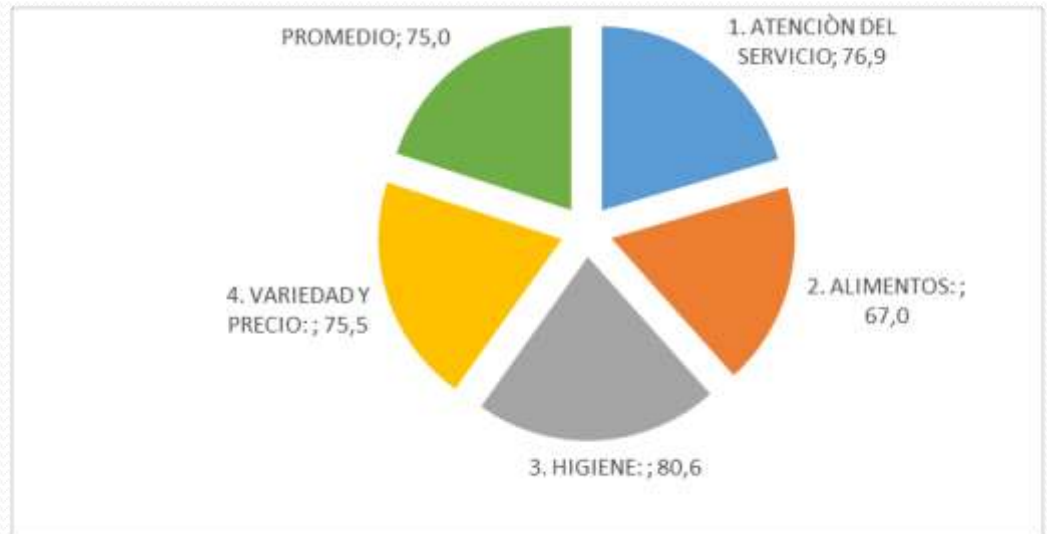




# Percepción de los estudiantes con respecto a la Cafetería, Infraestructura y uso de los Equipos Tecnológicos.

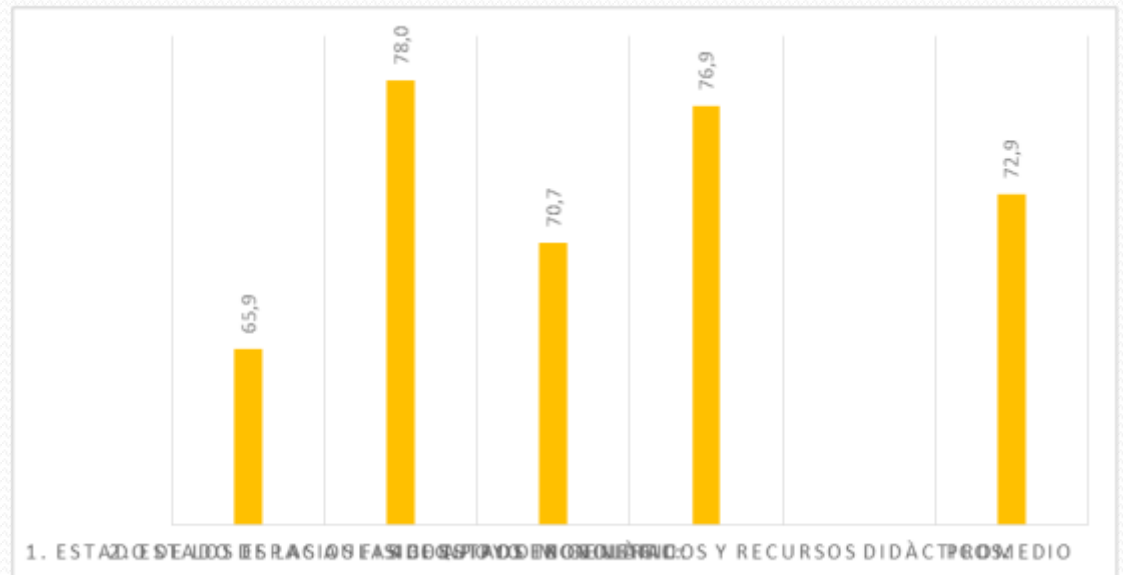
## 1.CAFETERIA

CRITERIO	# Enc.	PG	%
1. ATENCIÓN DEL SERVICIO	71	3,8	76,9
2. ALIMENTOS:	71	3,4	67,0
3. HIGIENE:	71	4,0	80,6
4. VARIEDAD Y PRECIO:	71	3,8	75,5
PROMEDIO		3,8	75,0



## 2.INFRAESTRUCTURA

CRITERIO	# Enc.	PG	%
1. ESTADO DE LOS ESPACIOS FISICOS:	71	3	65,9
2. ESTADO DE LAS AULAS DE APOYO EN GENERAL:	71	4	78,0
3. ESTADO MOBILIARIO:	71	4	70,7
4. EQUIPOS TECNOLÓGICOS Y RECURSOS DIDÁCTICOS:	71	4	76,9
PROMEDIO		4	72,9

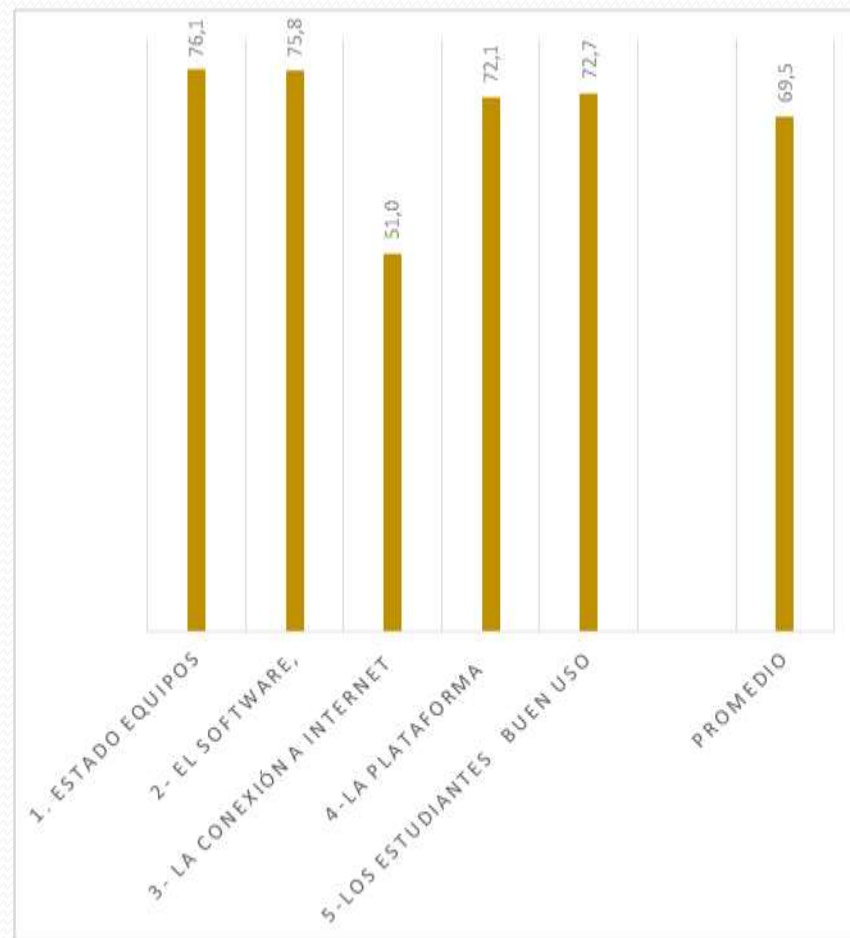




# Uso de los Equipos Tecnológicos

## 3.EQUIPOS TECNOLOGICOS

CRITERIO	# Enc.	PG	%
1. ESTADO EQUIPOS	71	4	76,1
2- EL SOFTWARE,	71	4	75,8
3- LA CONEXIÓN A INTERNET	71	3	51,0
4-LA PLATAFORMA	71	4	72,1
5-LOS ESTUDIANTES buen uso	71	4	72,7
PROMEDIO		3	69,5



# GESTION ACADEMICA

- Fortalecimos el bilingüismo con intensificación de 8 horas en inglés desde grado Tercero hasta 11.
- 25 estudiantes certificados en Francés en Convenio con la Alianza Francesa.
- Desarrollo de proyectos pedagógicos productivos en las sedes las mangas y cedralito bajo con la participación de los padres de familia.
- Apertura de Educación para Adultos en Jornada Nocturna, Sede La Hermosa atendiendo a 45 personas bajo el Decreto 3011.

# GESTION ACADEMICA

- Ajustes al Diseño Curricular y Reorganización de la asignación académica
- Implementación permanente de los Planes Individuales de Ajustes Razonables (PIAR) a los estudiantes con dificultades según el SIE.
- Fortalecimiento y apoyo a los docentes y estudiantes del grado 11° en las pruebas SABER .
- Fortalecimiento a los docentes de Preescolar y Primaria Urbana y Rural con el programa Todos a aprender PTA



# Rendición de cuentas 2019

## Indicadores de gestión

### COBERTURA (Últimos 5 años)

2015	1471
2016	1647
2017	1661
2018	1636
2019	1760
Primaria	956
Secundaria	804

Porcentaje de estudiantes  
atendidos con estrategias  
flexibles y pertinentes  
acorde con sus necesidades  
( Escuela nueva) 174  
( Sabatina y Noct.) 70  
(Posprimaria) 74  
( Aceleración del A.)14  
18,86%



# Rendición de cuentas 2019

## Indicadores de gestión

ESTUDIANTES:

PROMOVIDOS 1628 93%

REPROBADOS 132 7%

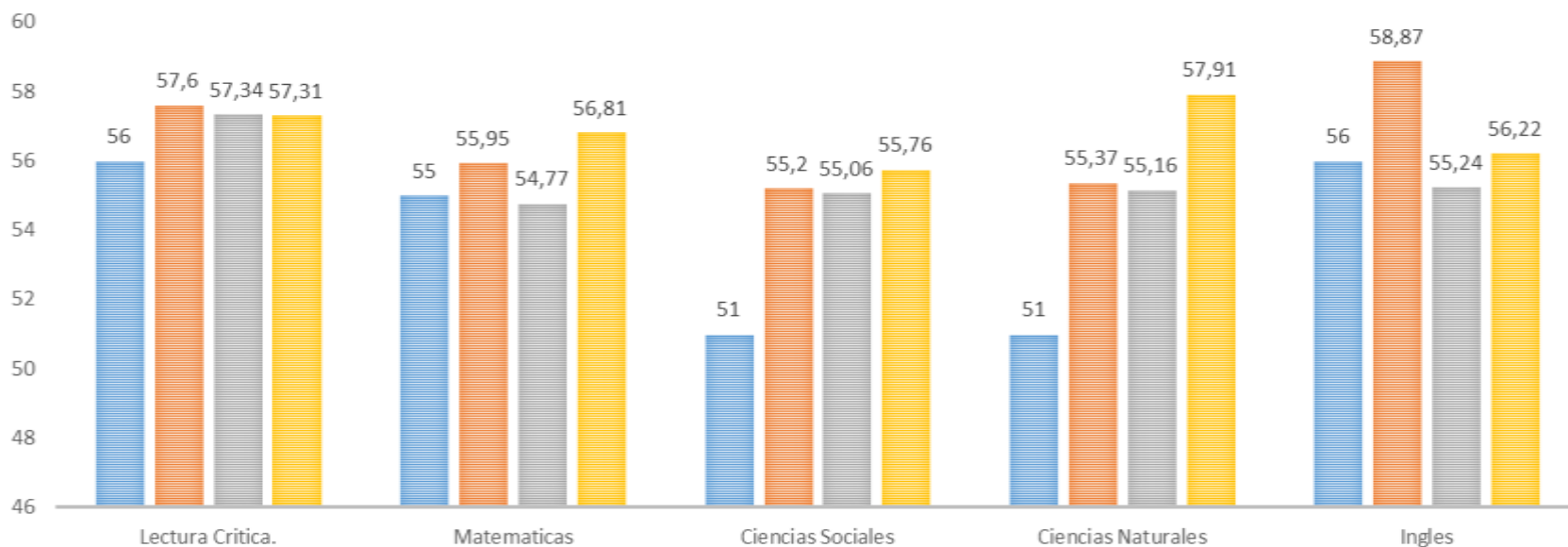
Nro. de estudiantes promedio por computador, Se cubre el 64% de la población.

Índice anual de Deserción Escolar para el año 2018-2019 del 1.8%.

# RESULTADOS 2016-2019 DE LAS PRUEBAS SABER 11°

AÑO	Lectura Critica.	Matematicas	Ciencias Sociales	Ciencias Naturales	Ingles
2019	56	55	51	51	56
2018	57,6	55,95	55,2	55,37	58,87
2017	57,34	54,77	55,06	55,16	55,24
2016	57,31	56,81	55,76	57,91	56,22

■ 2019 ■ 2018 ■ 2017 ■ 2016



# GESTION ACADEMICA

- Desde el año 2012 el instituto agropecuario Veracruz se ha destacado en las pruebas saber 11° ocupando lugares de privilegio a nivel municipal y departamental, obteniendo nivel (A) superior.
- En el año 2019, la Institución dentro del ranking de los colegios públicos ocupó el puesto 956 de un total de 9378 colegios, ubicándose en el nivel A con un promedio ponderado de 53.462, y de 269 puntos en la prueba



# GESTION ACADEMICA

- Siendo el mejor puntaje 371, obteniendo 3 estudiantes por encima de 350 los cuales accedieron a becas completas de Generación E.
- El promedio del colegio está por encima del departamental siendo un ponderado de 53.462
- En el departamento ocupamos el lugar 52 dentro de 264 colegios oficiales, incluyendo Pereira y Dosquebradas.
- En cuanto a los municipios no certificados el Veracruz ocupa el Tercer lugar

# GESTION ACADEMICA

- Se Graduaron 92 estudiantes bachilleres técnicos:
- En Agroturismo 59
- En tecnologías de la información y comunicación 33
- Bachiller Académicos Educ. para adultos Sabatina sede las Mangas y Nocturna la Hermosa 16 estudiantes.
- Convenio con la Fundación Universitaria Comfamiliar para estudiantes de Técnico Profesional de Sistemas de Cómputo.
-



## GESTION REALIZADA EN LAS VEREDAS DEL SUR LOGROS EN LAS SEDES RURALES

1-PROYECTOS PEDAGOGICOS PRODUCTIVOS REALIZADOS CONJUNTAMENTE CON LA COMUNIDAD (CERDOS Y POLLOS DE ENGORDE)

2-ARTICULACION Y APOYO DELCOMITE DE CAFETEROS Y LA UTP)PINTURA Y MURALES)

3-REPOSICION DE MOBILIARIO CON EL APOYO DE LA EMPRESA POSTOBON

4-CAPACITACION DE LOS DOCENTES EN AULAS AMIGAS Y DOTACION A CADA DOCENTES DE UN EQUIPO DE TECNLOGIA FACILITANDO LAS ACTIVIDADES ACADEMICAS TOMY (Computador, video beam, programas, lápiz óptico, tomy, parlantes)

5-SE CONSOLIDO EL EQUIPO DE TRABAJO DOCENTES DE LA ZONA RURALES PARA DESARROLLAR MICROCENTROS Y ORGANIZAR ACTIVIDADES EN BENEFICIO DE LA COMUNIDAD EDUCATIVA J.P.A.R

6-EL MUNICIPIO APOYO EL TRANSPORTE ESCOLAR BENEFICIANDO A **40** ESTUDIANTES

7-JORNADAS COMPLEMENTARIAS APOYADAS POR COMFAMILIAR-SALIDAS PEDAGOGICAS

8-AMPLIACION DE LA MEDIA TECNICA RURAL A DECIMO Y ONCE POSPRIMARIA(MANEJO DEL TIEMPO LIBRE)

9-CAPACITACIONES A ESTUDIANTES Y PADRES DE FAMILIA POR EL SENA EN BARISMO

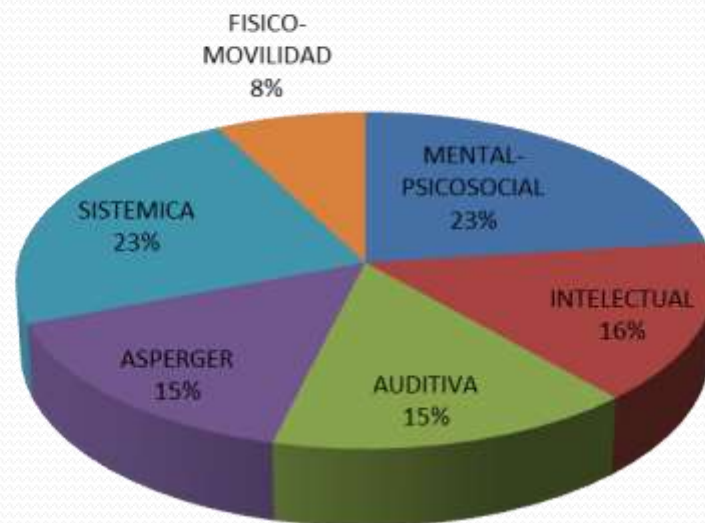
10-MANTENIMIENTO PREVENTIVO Y CORRECTIVO EN TODAS LAS SEDES

# GESTION COMUNITARIA

- 1-La institución participo con el análisis de encuestas a nivel local sobre el consumo de sustancias psicoactivas
- 2-Se viene mejorando con la alimentación de los niños, niñas y adolescentes haciendo conciencia en los estilos de vida saludables acompañados por personas idóneas enviadas por la secretaria de educación.
- 3-Se trabajaron 6 sesiones de escuela de padres familia con temáticas de reflexión en cambios de actitud frente a las relaciones padres e hijos acompañados por Psicólogos de la secretaria.
- 4-Se entrego refrigerio y almuerzos a la población estudiantil.
- 5-La institución fue acompañada durante el año por la policía de infancia y adolescencia

# Estudiantes con necesidades educativas especiales. 2019

<b>MENTAL-PSICOSOCIAL</b>	<b>3</b>
<b>INTELLECTUAL</b>	<b>2</b>
<b>AUDITIVA</b>	<b>2</b>
<b>ASPERGER</b>	<b>2</b>
<b>SISTEMICA</b>	<b>3</b>
<b>FISICO-MOVILIDAD</b>	<b>1</b>
<b>TOTAL CASOS</b>	<b>13</b>





# SANA CONVIVENCIA 2019

## Casos Presentados

SITUACIONES PRESENTADAS 2019	FRECUENCIA
AGRESION FISICA	24
DAÑOS A BIENES	9
MAL TRATO-INSULTOS-AGRESION VERBAL	37
PELEAS	24
FUGAS Y LLEGADAS TARDE AL SALON	305
AMENAZAS	3
IRRESPETO AL PROFESOR	9
ROBO	9
INDISCIPLINA EN EL SALON	15
TIRAR PIEDRAS	7
ARMAS CORTOPUNZANTES	5
SUSTANCIAS PSICOACTIVAS	4
LLEGADAS TARDE INICIO DE JORNADA	629



# CONVIVENCIA

- Durante el año 2019 el comité de convivencia escolar ha realizado diversas actividades enfocadas a la educación para la paz, la prevención y atención de situaciones Tipo I, II y III, con la participación de algunas entidades externas.
- Taller a docentes sobre manejo de tipologías
- Taller a docentes para multiplicar con los estudiantes sobre educación para la paz y la no violencia.
- Reflexión con padres de familia y estudiantes con indisciplina.



# CONVIVENCIA

- Entrega de material y orientación por áreas sobre el manejo de conductas disruptivas, tipologías y diligenciamiento del observador.
- Análisis de casos con asistencia técnica de abogada.
- Reunión con padres de estudiante que presentan conductas que afectan la sana convivencia para hablar de corresponsabilidad y fijar compromisos.
- Espacio de reflexión con estudiantes con conductas que afectan la convivencia.

# INFORME PAE 2019

SEDES	I.A . VERACRUZ		LA HERMOSA		SAN BERNARDINO		LA ARGELIA		LA REINA		SANTO DOMINGO		POTREROS		MANGAS		PLANADAS		VOLCANES		CEDRALITO		CEDRALITO ALTO		PUENTE ALBAN LA MARIA	
MESES	CAJM	APS	CAJM	APS	CAJM	APS	CAJM	APS	CAJM	APS	CAJM	APS	CAJM	APS	CAJM	APS	CAJM	APS	CAJM	APS	CAJM	APS	CAJM	APS	CAJM	APS
ENERO																										
FEBRERO	193		200	114	77	77		33	15		11		23			54	10		3			43		11	4	
MARZO	193		345	114	77	77		33	15		11		25			61	8		8			51		14	4	
ABRIL	240		200	114	77	77		32	15		16		20			61	10		10			51		14	4	
MAYO	240		200	114	80	77		33	14		16		20			62	8		10			51		14	4	
JUNIO	600		200	114	99	77		29	14		16		17			60	8		3			51		14	4	
JULIO	685		492	114	98	77		33	14		14		18			60	7		3			54		14	4	
AGOSTO	600		492	114	98	77		34	14		14		18			62	8		6			62		12	4	
SEPTIEMBRE	600		458	114	99	77		34	14		14		18			63	8		6			54		12	4	
OCTUBRE	600		450	114	177			41	14		14		19			63	7		6			62		11	4	
NOVIEMBRE	666		450	114	177			41	14		14		20			62	7		5			61		10	5	
total	4617		3487	1140	1059	616		343	143		140		198			608	81		60			540		126	41	

CAJM = REFRIGERIO O DESAYUNO

9826

APS\_ ALIMENTO PREPARADO EN SITIO

3373

TOTAL

13199



# GESTION DEL RECURSO-ADMINISTRATIVA Y FINANCIERA

## Ingresos y Egresos 2019

### EJECUCION PRESUPUESTAL INGRESOS 31 DE DICIEMBRE 2019

INGRESOS OPERACIONALES	\$ 31.015.730
APORTES DE LA NACION (SGP) Y DEL DEPTO	\$165.367.112
TOTAL INGRESOS	\$ 196.382.842
RENDIMIENTOS FINANCIEROS	\$48.671
VENTA DE SERVICIOS EDUCATIVOS	
Tienda Escolar	\$2.892.000
Matriculas	\$857.000
Certificados y Constancias	\$675.000
Venta de Productos Pec.	\$13.590.000
Otros ingresos	\$780.773
TOTAL VENTA DE SER. EDUCATIVOS.	\$ 18.723.273

### EJECUCION DE EGRESOS

SE REALIZARON 27 CONTRATOS DE ACUERDO  
A LA NORMATIVIDAD VIGENTE

PRESUPUESTO EJECUTADO DE GASTOS	\$ 74.351.648
(FUNCIONAMIENTO)	
(Materiales y suministros, Mantenimiento, servicios públicos, compras de equipos, PPP)	
INVERSION	\$99.767.791
ESTADO DE TESORERIA.	
Excedentes Financieros	\$19.021.229.38.
S.G.P	\$13.914.679.01
Rendimientos Financieros S.G.P	\$48.672.00
Recursos Propios	\$5.057.860.00



## GESTION DEL RECURSO-ADMINISTRATIVA Y FINANCIERA

- La IE Veracruz cerró la vigencia 2019 con excedentes financieros por valor total de \$ 19.021.229,28, de los cuales \$13.914.697.01 corresponde a recursos del Sistema General de Participaciones, \$48.671 corresponde a rendimientos financieros de los recursos SGP no ejecutados en el 2019
- Estos saldos tesorerías a enero 1 de 2020, son de vital importancia una vez que se constituyen como provisión para atender gastos o imprevistos durante los primeros meses de la vigencia, considerando el hecho que el Ministerio en muchas ocasiones hace las transferencias después del cuarto mes.



# Qué se proyecta.

1. Ubicarnos en la Nueva Sede en donde es posible aminorar los riesgos latentes en esta institución.
2. Ser el primer colegio con los mejores resultados en las pruebas saber 2020
3. Consolidar la Institución como el primer colegio Técnico en Gestión turística bilingüe a nivel departamental y municipal.
4. Mantener un equipo de trabajo solido, dinámico y apropiado del horizonte Institucional.
5. Proyectar a la comunidad la apropiación del horizonte institucional.



GRACIAS

EJECUCIÓN PRESUPUESTAL DE INGRESOS					
CUENTA	FONDO	CONCEPTO	PRESUPUESTO INICIAL	TOTAL EJECUTADO (RECAUDOS)	SALDO POR RECAUDAR
1		INGRESOS	221.302.660	196.382.842	22.212.301
11		INGRESOS OPERACIONALES	10.407.500	18.723.273	-3.841.273
111		SERVICIOS EDUCATIVOS	10.407.500	18.723.273	-3.841.273
1111-20	20	Tienda Escolar	4.500.000	2.892.000	1.608.000
1112-20	20	Matrículas	101.000	857.000	-756.000
1113-20	20	Certificados y Constancias	1.200.000	675.500	524.500
1114-20	20	Venta de Productos Agrícolas	1.000.000	0	1.000.000
1115-20	20	Venta de Productos pecuarios	3.525.500	13.590.000	-5.590.000
1116-20	20	Otros Ingresos	81.000	708.773	-627.773
12		TRANSFERENCIAS DE RECURSOS	189.389.160	165.367.112	26.006.000
121		TRANSFERENCIAS O APORTES DE LA NACIÓN	175.380.160	129.815.545	25.000.000
1211		CONVENIOS	175.380.160	129.815.545	25.000.000
1211-25	25	Transferencias MEN	150.380.160	129.815.545	0
12112-28	28	Otras Transferencias de la Nación	25.000.000	0	25.000.000
122		TRANSFERENCIAS O APORTES DEL DEPARTAMENTO	14.006.000	35.551.567	1.003.000
1221		CONVENIOS	14.006.000	35.551.567	1.003.000
1221-21	21	Transferencia Deptal, Calidad RP	13.003.000	35.551.567	0
1222-22	22	Transferencia Deptal, Cobertura RP	1.000.000	0	1.000.000
1223-23	23	Transferencia Deptal, Eficiencia RP	1.000	0	1.000
1224-24	24	Transferencia Deptal, Calidad SGP	1.000	0	1.000
1227-93	93	Transferencia Deptal, Calidad REGALÍAS	1.000	0	1.000
123		TRANSFERENCIAS O APORTES DEL MUNICIPIO	1.000	0	1.000
1231		CONVENIOS	1.000	0	1.000
1231-30	30	Transferencia calidad, mpio. SGP Calidad	1.000	0	1.000
124		OTRAS TRANSFERENCIAS O APORTES	2.000	0	2.000
1241-40	40	Transferencias Proyectos Ondas	1.000	0	1.000
1242-41	41	Transferencias Convenios Otras Entidades	1.000	0	1.000
13		RECURSOS DE CAPITAL	21.506.000	12.292.457	47.574
131-50	50	Venta de activos	1.000	0	1.000
132		RENDIMIENTOS FINANCIEROS	100.000	57.426	42.574
1321-325	325	Rendimientos Financieros SGP	60.000	48.671,74	11.328
1322-320	320	Rendimientos Financieros RP	30.000	5.328,68	24.671
1321-393	393	Rendimientos Financieros Regalias	10.000	3.425,33	6.575
133		Donaciones	2.000	0	2.000
133-60	60	Donaciones	2.000	0	2.000
134		Excedentes financieros o recursos del balance	21.403.000	12.235.031	2.000
1341-420	420	Excedentes financieros o recursos del balance RP	8.201.000	10.094.422	0
1342-425	425	Excedentes financieros o recursos del balance SGP	13.200.000	2.082.681	0
1344-496	496	Excedentes financieros o recursos del balance SGP	0	57.928	
1341-441	441	Excedentes financieros o recursos del balance Convenios con otras entidades	1.000	0	1.000
1343-460	460	Excedentes financieros o recursos del balance Convenios con otras entidades	1.000	0	1.000



## EJECUCIÓN PRESUPUESTAL DE GASTOS

CUENTA	FUENTE	CONCEPTO	PRESUPUESTO INICIAL	TOTAL OBLIGACIONES	TOTAL PAGOS
<b>2</b>		<b>GASTOS</b>	<b>211.132.6</b>	<b>174.119.4</b>	<b>174.119.4</b>
<b>21</b>		<b>GASTOS DE FUNCIONAMIENTO</b>	<b>104.620.602</b>	<b>74.351.648</b>	<b>74.351.648</b>
<b>211</b>		<b>SERVICIOS PERSONALES INDIRECTOS</b>	<b>38.840.000</b>	<b>40.848.799</b>	<b>40.848.799</b>
2111- 25	25	Remuneracion por Servicios Técnicos	9.200.000	11.232.484	11.232.484
2111- 20	20	Remuneracion por Servicios Técnicos	140.000	0	0
2111- 420	420	Remuneracion por Servicios Técnicos	1.000.000	500.000	500.000
2112- 25	25	Remuneracion por Servicios Profesionales	25.000.000	27.540.000	27.540.000
2112- 425	425	Remuneracion por Servicios Profesionales	3.500.000	1.576.315	1.576.315
<b>212</b>		<b>GASTOS GENERALES</b>	<b>65.780.602</b>	<b>33.502.849</b>	<b>33.502.849</b>
2121- 25	25	Materiales y Suministros	13.638.492	13.373.315	13.373.315
2122- 25	25	Servicios Públicos	18.600.000	8.075.404	8.075.404
2122 - 420	420	Servicios Públicos	0	2.970.622	2.970.622
2122- 425	425	Servicios Públicos	4.200.000	450.000	450.000
2123- 25	25	Servicios de Comunicaciones y Transporte	3.000.000	1.123.848	1.123.848
2124- 25	25	Pago de Primas, Seguros y Pólizas	6.500.000	6.206.370	6.206.370
2125- 20	20	Impresos y Publicaciones	883.000	0	0
2125-420	420	Impresos y Publicaciones	500.000	0	0
2125- 25	25	Impresos y Publicaciones	8.369.110	791.700	791.700
2126- 28	28	Gastos de Viaje	10.000.000	0	0
2127- 320	320	Gastos Bancarios	30.000	28.642	28.642
2127- 325	325	Gastos Bancarios	60.000	482.948	482.948
<b>22</b>		<b>INVERSION</b>	<b>106.512.058</b>	<b>99.767.791</b>	<b>99.767.791</b>
2201- 20	20	MANTENIMIENTO PLANTA FISICA	1.207.000	0	0
2201-25	25	MANTENIMIENTO PLANTA FISICA	17.222.000	18.243.000	18.243.000
2201-425	425	Reparación y mantenimiento de Planta física	3.000.000	0	0
2201-50	50	Reparación y mantenimiento de Planta física (parte electrica y sanitaria)	1.000	0	0
2202- 25	25	MANTENIMIENTO DE EQUIPOS	15.000.000	10.300.000	10.300.000
2203- 25	25	PROYECTOS PEDAGOGICOS	14.750.000	14.750.000	14.750.000
2203 - 496	496	PROYECTOS PEDAGOGICOS	0	0	0
2204-25	25	DOTACIONES PEDAGOGICAS	3.000.000	1.221.963	1.221.963
2204-41	41	DOTACIONES PEDAGOGICAS	1.000	0	0
2204-28	28	DOTACIONES PEDAGOGICAS	15.000.000	0	0
2204-21	21	DOTACIONES PEDAGOGICAS	0	16.815.000	16.815.000
2205-21	21	COMPRAS	6.000.000	0	0
2205-21	21	Transporte escolar	2.003.000	0	0
2205- 25	25	COMPRAS DE EQUIPOS DE OFICINA	12.300.558	3.500.000	3.500.000
2205- 25	25	COMPRAS MUEBLES Y EQUIPOS DE OFICINA	3.300.000	2.690.000	2.690.000
2206- 40	40	Proyecto - ONDAS COLCIENCIAS	1.000	0	0
2207- 420	420	SOSTENIMIENTO DE SEMOVIENTES	2.000.000	2.453.000	2.453.000
2207- 20	20	COMERCIALIZACION Y SOSTENIMIENTO DE SEMOVIENTES	3.525.500	14.768.500	14.768.500
2208- 420	420	POLLOS DE ENGORDE	3.200.000	3.200.000	3.200.000
2211-21	21	Salidas Pedagogicas y Visitas empresariales	5.000.000	6.826.328	6.826.328
2213-21	21	PPP Kiosko Informativo Turistico	0	5.000.000	5.000.000
2212- 93	93	Producción y comercializacion de hortalizas	1.000	0	0