

# INSTITUCION EDUCATIVA MIRACAMPOS RENDICION DE CUENTAS 2020.



**MARÍA CONSUELO  
SÁNCHEZ CARDONA**  
RECTORA

**Reunirse es un comienzo,  
permanecer juntos es un  
progreso, trabajar juntos es el  
éxito.**

**Para conseguir el  
éxito , tu deseo de  
éxito, tiene que ser  
mayor que tu miedo  
al fracaso.**

**No es la especie más fuerte la  
que sobrevive, ni la más  
inteligente, si no las más  
receptiva al cambio.**



# RENDICIÓN DE CUENTAS 2020

MATRICULA INSTITUCIÓN EDUCATIVA MIRACAMPOS AÑO 2020														T O T A L
SEDE	0º	1º	2º	3º	4º	5º	6º	7º		8º	9º	10	11	
MIRACAMPOS	2	4	4	5	3	5	33	38		38	31	24	17	204
BUENAVISTA	5	5	5	3	10	5								33
BATERO	12	3	12	15	13	11								66
JUANTAPO	3	1	4	0	0	2								10
MORETA	10	6	14	11	11	7	11	15		13	9	4	8	119
EL HIGO	0	2	3	5	3	1								14
SUBTOTAL	32	21	42	39	40	31	44	53		51	40	28	25	446
SABATINO MIRACAMPOS								6		12		13	5	36
TOTAL														482

**MATRICULA INSTITUCIÓN EDUCATIVA MIRACAMPOS AÑO 2021**

SEDES PRIMARIA	GRADOS						MATRICULA TOTAL
	0	1	2	3	4	5	
Batero	7	12	3	12	16	13	63
Buenavista	3	5	5	5	4	10	32
Miracampos	5	4	5	6	6	3	29
El Higo	1	1	1	5	2	2	12
Juan Tapao	1	3	1	4	0	0	9
Moreta	6	9	5	14	11	11	56
TOTAL							201

SEDES SECUNDARIA	GRADOS						MATRICULA TOTAL
	6	7	8	9	10	11	
Miracampos Principal	23	36	35	34	32	23	183
Moreta	8	10	12	14	10	4	58
Sabatino	2		6		9	8	25
TOTAL							241

# MATRICULAS POR NIVELES

**AÑO 2020**

**AÑO 2021**

<b>TRANSICIÓN</b>	<b>32</b>		<b>TRANSICIÓN</b>	<b>24</b>
<b>PRIMARIA AÑO 2020</b>	<b>173</b>		<b>PRIMARIA AÑO 2021</b>	<b>178</b>
<b>SECUNDARIA AÑO 2020</b>	<b>188</b>		<b>SECUNDARIA AÑO 2021</b>	<b>172</b>
<b>MEDIA</b>	<b>53</b>		<b>MEDIA</b>	<b>69</b>
<b>NOCTURNO SABATINO</b>	<b>36</b>		<b>NOCTURNO SABATINO</b>	<b>29</b>



# PLANTA DOCENTE.

## DOCENTES BÁSICA PRIMARIA.

Docentes en propiedad: 9

Docentes Provisionales: 2

**Total Primaria: 11**

## DOCENTES BÁSICA SECUNDARIA.

Docentes Propiedad: 9

Docentes en provisionales: 6

**Total Secundaría: 15**

**TOTAL DOCENTES: 26**



# TALENTO HUMANO

PROFESIONALES	CANTIDAD
DOCENTES	26
DIRECTIVOS	2
ADMINISTRATIVOS	1
DOCENTE ORIENTADORA	1
OTROS PROFESIONALES	1
AUXILIAR DE SER. GENERALES	1

**TOTAL GENERAL 32**

## CARACTERIZACIÓN DE LA POBLACION ESTUDIANTIL

SEDE	DESPLAZADOS	DISCAPACIDAD	CAP. EXCEPCIONAL	INDIGENAS
BATERO	6	11	0	28
BUENAVISTA	7	2	0	12
JUAN TAPAO	0	0	0	1
EL HIGO	1	1	0	1
MIRACAMPOS PRIMARIA	2	1	0	2
MIRACAMPOS SECUNDARIA	19	13	0	61
MORETA	11	9	0	50
TOTAL			0	

# RENDICION DE CUENTAS 2020

## MODELO EDUCATIVO

---

**Preescolar escolarizado rural**

**Básica Primaria Escuela Nueva**

**Educación Básica Secundaria**

**Educación Media**

**Post- primaria**

**Educación de jóvenes y adultos: Nocturna Sabatina**

**Articulación con la Universidad de Caldas**





# RENDICION DE CUENTAS 2020

## INDICADORES ACADÉMICOS 2020.

Estudiantes	Aprobados	Reprobados	Desertores	Transferidos
494	485	4	5	0
INDICADORES DE CALIDAD				
Mayor Puntaje Pruebas SABER				298
Promedio ICFES				240
Puesto en el departamento				113
Puesto en el Municipio				3
Puesto en el área Rural				1



# PROGRAMA PAE- RACIÓN PREPARADA EN CASA

SEDE EDUCATIVA	CUPOS
BATERO	67
BUENAVISTA	33
MIRACAMPOS PRIMARIA	30
MIRACAMPOS SECUNDARIA	175
JUAN TAPAO	10
EL HIGO	14
MORETA	121
<b>TOTAL CUPOS</b>	<b>450</b>



# DIAGNOSTICO TIC MIRACAMPOS 2020

AULAS AMIGAS	TABLETAS	PORTATILES	PC MESA	VIDEO BEAM	
12	219	54	34	3	
ESTADO	AULAS AMIGAS	TABLETAS	PORTATILES	PC MESA	VIDEO BEAM
BUENOS	12	162	30	10	3
MALOS	0	77	24	4	
REGULARES	0			20	

# DOTACIÓN RECIBIDA 2020

Durante el año 2020, se recibió dotación de libros por parte de la secretaría de educación Guías de escuela nueva de todas las áreas y para todos los grados.

Kit paquete material modelo flexible pos primaria- guías de matemáticas, lenguaje, ciencias naturales y ciencias sociales.

Por parte de una empresa privada se recibieron 21 computadores donados por un ilustre hijo de Quinchía Octavio Restrepo Carmona.  
se recibieron 2 cuñetes y dos galones de pintura por parte de un representante a la cámara mediante la gestión de un líder comunitario.

Se recibieron 22 Tablet as por parte del resguardo Indígena escopetera Pirza.

Por parte del departamento se hizo una obra para la mitigación del riesgo por las aguas lluvias que bajan del cerro Batero en la sede Moreta.

Gracias a las actividades de la comunidad de Batero se hizo el cerramiento de la sede Educativa.

Se logro el cerramiento de la sede Educativa Juan Tapao por parte de la minera cielo azul.

El departamento entrego 400 litros de alcohol glicerinado.

Se recibió una mesa y una ventana de los inventarios de baja de la gobernación

# FORTALEZAS Y RETOS DE LA INSTITUCIÓN PARA EL AÑO 2021

## FORTALEZAS.

- La visita del gobernador a la sede Moreta
- La cobertura del 100% del programa PAE durante todo el año.
- La iniciación del restaurante escolar en la sede el Higo
- El acercamiento de los padres de familia a la institución.
- La dotación de impresoras para la institución.
- La oportunidad que tuvieron los docentes de capacitarse, en diferentes temas.

## RETOS DEL AÑO 2021

- El restablecimiento del servicio educativo de manera gradual, progresiva y segura
- La socialización y apropiación de la filosofía institucional.
- La legalización y adquisición de los predios de la institución.
- El sostenimiento de la matrícula.
- El mejoramiento de resultados académicos.
- La puesta en funcionamiento de las maquinas de procesar café.

# INFORMACIÓN FINANCIERA

<b>INGRESOS</b>	<b>\$77'199.515,00</b>
<b>1. MEN/CONPES</b>	<b>\$43'039.777,00</b>
<b>2. MEN/ CONPES – COVID 19</b>	<b>\$15.525.491,00</b>
<b>TOTAL CONPES</b>	<b>\$58.565.268,00</b>
<b>2.DEPTO</b>	<b>\$ 0,00</b>
<b>3.RECURSOS PROPIOS</b>	<b>\$261.500,00</b>
<b>Recursos del balance para 2021</b>	<b>\$7.666.600.00</b>
<b>Recursos propios</b>	<b>\$ 261.500,00</b>
<b>Proyectos productivos</b>	<b>\$ 5,374.124,00</b>
<b>R/B Excedentes SGP</b>	<b>\$ 2'030.020,26</b>



# INFORME DE INGRESOS

CUENTA	FONDO	CONCEPTO	PRESUPUESTO INICIAL	ADICIONES	REDUCCIONES	PRESUPUESTO DEFINITIVO	RECAUDOS TRIMESTRES ANTERIORES	RECAUDOS TRIMESTRE ACTUAL	TOTAL EJECUTADO (RECAUDOS)	SALDO POR RECAUDAR
1		INGRESOS	68.347.500	17.410.062	10.046.077	75.711.485	75.035.063	2.164.452	77.199.515	-1.488.029
11		INGRESOS OPERACIONALES	735.000	0	173.500	561.500	20.000	2.161.600	2.181.600	-1.620.100
111		SERVICIOS EDUCATIVOS	735.000	0	173.500	561.500	20.000	2.161.600	2.181.600	-1.620.100
1111- 20	20	Matriculas e Inscripciones	200.000		113.500	86.500	20.000	66.500	86.500	0
1112- 20	20	Derechos de grado	175.000			175.000		175.000	175.000	0
1113- 20	20	Certificados y constancias	60.000		60.000	0	0	0	0	0
1114 - 20	20	Proyectos pedagógicos productivos	300.000			300.000	0	1.920.100	1.920.100	-1.620.100
12		TRANSFERENCIAS DE RECURSOS	48.312.500	17.058.768	6.800.000	58.571.268	58.565.268	0	58.565.268	6.000
121		TRANSFERENCIAS O APORTES DE LA NACIÓN	41.506.500	17.058.768	0	58.565.268	58.565.268	0	58.565.268	0
1211		CONVENIOS	41.506.500	17.058.768	0	58.565.268	58.565.268	0	58.565.268	0
12111- 25	25	Transferencias CONPES Gratuidad MEN	41.506.500	17.058.768		58.565.268	58.565.268	0	58.565.268	0
122		TRANSFERENCIAS O APORTES DEL DEPARTAMENTO	6.804.000	0	6.800.000	4.000	0	0	0	4.000
1221		CONVENIOS	6.804.000	0	6.800.000	4.000	0	0	0	4.000
12211- 21	21	Transferencia Depto Calidad RP	6.800.000		6.800.000	0	0	0	0	0
12212- 22	22	Transferencia Depto Cobertura RP	1.000			1.000	0	0	0	1.000
12213- 23	23	Transferencia Depto Eficiencia RP	1.000			1.000	0	0	0	1.000
12214- 24	24	Transferencia Depto Calidad SGP	1.000			1.000	0	0	0	1.000
12215- 26	26	Transferencia Depto Cobertura SGP	1.000			1.000	0	0	0	1.000
123		TRANSFERENCIAS O APORTES DEL MUNICIPIO	1.000	0	0	1.000	0	0	0	1.000
1231		CONVENIOS	1.000	0	0	1.000	0	0	0	1.000
12311- 33	33	Transferencias Municipio SGP Calidad	1.000			1.000			0	1.000
124		OTRAS TRANSFERENCIAS O APORTES	1.000	0	0	1.000	0	0	0	1.000
1241- 41	41	Convenios con entidades privadas	1.000			1.000	0	0	0	1.000

# INFORME DE INGRESOS

13		RECURSOS DE CAPITAL	19.300.000	351.294	3.072.577	16.578.717	16.449.795	2.852	16.452.647	126.071
131- 60	60	Donaciones	1.000			1.000		0	0	1.000
131		Rendimientos financieros	155.000	0	0	155.000	27.078	2.852	29.930	125.070
1311-320	320	Rendimientos financieros Recursos Propios	80.000			80.000	3.825	175	4.000	76.000
1312-325	325	Rendimientos financieros SGP Gratuidad	75.000			75.000	23.253	2.677	25.930	49.070
132		Excedentes financieros o recursos del balance	19.144.000	351.294	3.072.577	16.422.717	16.422.717	0	16.422.717	0
1321-420	420	Excedentes financieros o recursos del balance Recursos propios.	120.000		120.000	0			0	0
1322-425	425	Excedentes financieros o recursos del balance SGP, Gratuidad	3.019.000	351.294		3.370.294	3.370.294	0	3.370.294	0
1323-496	496	Excedentes financieros o recursos del balance SGP, Rendimientos financieros Calidad	5.000		4.359	641	641	0	641	0
1324-441	441	Excedentes financieros o convenios con entidades privadas	16.000.000		2.948.218	13.051.782	13.051.782	0	13.051.782	0

# INFORME DE GASTOS

CONCEPTO	PRESUPUESTO INICIAL	ADICIONES	REDUCCIONES	TRASLADO CRÉDITO	TRASLADO CONTRACRÉDITO	PRESUPUESTO DEFINITIVO	EJECUTADO TRIMESTRES ANTERIORES	EJECUTADO TRIMESTRE ACTUAL	TOTAL EJECUTADO	SALDO POR EJECUTAR
GASTOS	68.347.500	17.410.062	10.046.077	10.371.050	10.371.050	75.711.485	65.576.309	3.958.560	69.534.869	6.176.616
<b>GASTOS DE FUNCIONAMIENTO</b>	<b>16.642.300</b>	<b>3.098.194</b>	<b>117.859</b>	<b>2.012.100</b>	<b>2.023.450</b>	<b>19.611.285</b>	<b>17.305.520</b>	<b>1.345.210</b>	<b>18.650.730</b>	<b>960.555</b>
SERVICIOS PERSONALES INDIRECTOS	7.126.000	0	0	902.000	50.000	7.978.000	7.628.000	350.000	7.978.000	0
Remuneracion por Servicios Profesionales	4.307.000			502.000	50.000	4.759.000	4.759.000	0	4.759.000	0
Remuneracion por Servicios Profesionales	1.219.000					1.219.000	1.219.000	0	1.219.000	0
Remuneración servicios técnicos	1.600.000			400.000		2.000.000	1.650.000	350.000	2.000.000	0
GASTOS GENERALES	9.516.300	3.098.194	117.859	1.110.100	1.973.450	11.633.285	9.677.520	995.210	10.672.730	960.555
Materiales y Suministros - Papelería	888.400	888.400		1.110.100		2.886.900	2.886.900		2.886.900	0
Materiales y Suministros -aseo	328.400	328.400				656.800	656.800		656.800	0
Servicios Públicos	1.380.000	271.294				1.651.294	1.651.294	0	1.651.294	0
Servicios Públicos	2.760.000	1.110.100			1.612.100	2.258.000	661.876	845.210	1.507.086	750.914
Servicios Públicos	1.000					1.000		0	0	1.000
Comunicaciones y Transporte	700.000				350.000	350.000	350.000	0	350.000	0
Primas, Seguros y Pólizas	1.600.000				11.350	1.588.650	1.588.650	0	1.588.650	0
Impresos y Publicaciones	1.382.000	500.000				1.882.000	1.882.000		1.882.000	0
Impresos y Publicaciones	157.500					157.500		150.000	150.000	7.500

# INFORME DE GASTOS FUNCIONAMIENTO

21		GASTOS DE FUNCIONAMIENTO	18.650.730	DESCRIPCION
211		SERVICIOS PERSONALES INDIRECTOS	7.978.000	
2111- 25	25	Remuneración por Servicios Profesionales	4.759.000	Se paga tres informes correspondientes al primero, segundo y tercer trimestre.
2111- 425	425	Remuneracion por Servicios Profesionales	1.219.000	Se paga el último informe correspondiente al cuarto trimestre de la vigencia 2019.
2112- 25	25	Remuneración servicios técnicos	2.000.000	Actualización del software académico.
212		GASTOS GENERALES	10.672.730	
2121- 25	25	Materiales y Suministros - Papelería	2.886.900	Se compra papelería para funcionamiento de la parte administrativa y pedagógica.
2121- 25	25	Materiales y Suministros -aseo	656.800	Se compra implementos de aseo área administrativa.
2122- 425	425	Servicios Públicos	1.651.294	Se canceló por concepto de servicios públicos, agua y energía la suma de 3.158.380
2122- 25	25	Servicios Públicos	1.507.086	
2123- 25	25	Comunicaciones y Transporte	350.000	Se pago transporte para llevar los materiales que se compraron, como papelería, computadores, impresoras, envases del alcohol y basura al relleno sanitario
2124- 25	25	Primas, Seguros y Pólizas	1.588.650	Póliza todo riesgo, para amparar los recursos financieros de actos fraudulentos por parte de quienes administran los recursos.
2125- 25	25	Impresos y Publicaciones	1.882.000	Se asumen los costos de diplomas y actas de grado, certificados para grado preescolar, quinto y noveno, menciones de honor.
2125- 20	20	Impresos y Publicaciones	150.000	Diplomas de Estudiantes de jornada nocturna.

# INFORME DE GASTOS

<b>INVERSION</b>	<b>51.705.200</b>	<b>14.311.868</b>	<b>9.928.218</b>	<b>8.358.950</b>	<b>8.347.600</b>	<b>56.100.200</b>	<b>48.270.789</b>	<b>2.613.350</b>	<b>50.884.139</b>	<b>5.216.061</b>
Mantenimiento de Planta Fisica	1.646.400					1.646.400	1.646.400	0	1.646.400	0
Reparación de infraestructura	7.706.800	3.101.768		2.613.350		13.421.918	10.808.568	2.613.350	13.421.918	0
Mantenimiento de equipos de computo.	2.040.000	1.004.900			296.000	2.748.900	2.748.900	0	2.748.900	0
Proyecto especial N° 01 PRAE	652.500					652.500	652.500	0	652.500	0
Proyecto especial N° 02 EDUCACION PARA LA SEXUALIDAD	476.000				476.000	0			0	0
Proyecto especial N° 03 USO DEL TIEMPO LIBRE	2.383.000	1.595.100			2.557.100	1.421.000	1.421.000		1.421.000	0
Proyecto especial N° 04 PREVENCIÓN DE DESASTRES	930.000				930.000	0			0	0
Proyecto especial N° 05 Democracia	441.000				441.000	0			0	0
Proyecto especial N° 05 Democracia	420.000	80.000				500.000	500.000	0	500.000	0
Proyecto especial N°06 Escuela saludable	1.467.100	1.647.100				3.114.200	3.114.184		3.114.184	16
Compra de equipos	2.114.000	1.624.000		4.828.600		8.566.600	8.566.600	0	8.566.600	0
Compra de Muebles enseres y equipos de oficina	2.331.000	2.317.500			2.997.500	1.651.000	1.076.500	0	1.076.500	574.500
Realización de actividades científicas, deportivas y culturales	1.500.000				650.000	850.000	700.000	0	700.000	150.000
Proyecto Pedagógico calidad educativa	3.092.900	2.941.500		917.000		6.951.400	6.951.394		6.951.394	6
Proyecto Pedagógico calidad educativa	300.000					300.000			0	300.000
Material Didactico	2.800.000		2.800.000			0			0	0
Proyecto Encuentro de padres y madres de familia	600.000					600.000	600.000	0	600.000	0
Proyecto Granja Escolar	123.500		60.000			63.500			0	63.500
Viaticos y gastos de viaje salidas pedagógicas	560.000					560.000	33.000	0	33.000	527.000
Viaticos y gastos de viaje salidas pedagógicas	4.000.000		4.000.000			0			0	0
Proyecto PPP -	120.000		120.000			0			0	0
Proyecto PPP - Fondo rotatorio	16.000.000		2.948.218			13.051.782	9.451.743	0	9.451.743	3.600.039
Programas de Bienestar social	1.000					1000			0	1.000

# INFORME DE GASTOS

22		INVERSION	50.884.139	DESCRIPCIÓN
221- 25	25	Mantenimiento de Planta Fisica	1.646.400	Pintura para señalización, canales, tubos de pvc, machetes, alambre, hoja traslucida, candados.
222- 25	25	Reparación de infraestructura	13.421.918	<b>Moreta:</b> Se enchapan baños y se realiza la obra blanca de los mismos , Se hacen adecuaciones para canalizar aguas lluvias, cambio de chapas, Instalación de lavamanos de pedal y el pediluvio al ingreso de la Institución. <b>Miracampos:</b> Instalación de dos puntos eléctricos, suministro e instalación de accesorios para unidades sanitarias, alcantarillado para el laboratorio de química. <b>El higo:</b> adecuaciones para funcionamiento del restaurante en la sede del higo. Pintura del frente en la sede de Miracampos e instalación de una canal para aguas lluvias.
223- 25	25	Mantenimiento de equipos de computo.	2.748.900	Mantenimiento de equipos de tecnología en la sede Miracampos, batero, compra estabilizadores, licencia office equipo secretaria, compra de base para video beam, protectores para computadores, cargadores para las tabletas.
224- 25	25	Proyecto especial N° 01 PRAE	652.500	Pintura, brochas, thinner, taladro, repuestos guadaña y suministros para la misma.
225 - 25	25	Proyecto especial N° 02 EDUCACION PARA LA SEXUALIDAD		
226- 25	25	Proyecto especial N° 03 USO DEL TIEMPO LIBRE	1.421.000	Vestuario para danza.
227- 25	25	Proyecto especial N° 04 PREVENCIÓN DE DESASTRES		
228- 25	25	Proyecto especial N° 05 Democracia		
228- 425	425	Proyecto especial N° 05 Democracia	500.000	Papelería,
229- 25	25	Proyecto especial N°06 Escuela saludable	3.114.184	Implementos de aseo, tapabocas, pistola para tomar temperatura.
230- 25	25	Compra de equipos	8.566.600	Tres impresoras y cámaras de seguridad para las sedes de moreta y Miracampos.
231- 25	25	Compra de Muebles enseres y equipos de oficina	1.076.500	Cuatro mesas largas para instalar computadores y dos cajones para escritorio.




# INFORME DE GASTOS

232- 25	25	Realización de actividades científicas, deportivas y culturales	700.000	Entrega de estímulos para estudiantes que sobresalieron valor de la responsabilidad y logros académicos
233- 25	25	Proyecto Pedagógico calidad educativa	6.951.394	resmas de papel, tintas y tóner para impresoras, colores, carpetas, marcadores, vinilos, rollos de papel crack, ganchos, guillotina, plastilina, lapices, lapiceros etc.
235- 25	25	Proyecto Encuentro de padres y madres de familia	600.000	Se ofreció refrigerio a los estudiantes y padres de familia seleccionados para trabajar en la convivencia en la pandemia. Almuerzo para los estudiantes que realizaron los preicfes.
237 25	25	Viáticos y gastos de viaje salidas pedagógicas	33.000	Transporte basuras al relleno sanitario
238- 441	441	Proyecto PPP - Fondo rotatorio	9.451.743	Compra de máquinas para procesar café pergamino, la quita cutícula, tostadora y la de moler y el mesón en acero inoxidable.


# INFORME GASTOS RECURSOS COVID

DESCRIPCIÓN	VALOR \$15.525.491
Implementos de aseo y pistola tomar temperatura	871.500,00
Reparación infraestructura	1.568.491,00
Papelería	5.500.000,00
Impresoras	5.476.600,00
Tapabocas	1.104.000,00
Mantenimiento equipos	1.004.900,00

# Evidencias



# Evidencias








# Evidencias















Gracias por la atención prestada  
y por el apoyo recibido de cada uno de ustedes.