


**DEPARTAMENTO DE RISARALDA**  
**ESTADO DE ACTIVIDAD FINANCIERA, ECONÓMICA Y SOCIAL COMPARATIVO**  
**JUNIO 30 DE 2009 - 2010**  
**(Cifras en miles de pesos)**

Código	Concepto	Período Actual	Período Anterior
	<b>INGRESOS OPERACIONALES (1)</b>	<b>141,941,584</b>	<b>103,591,289</b>
41	<b>Ingresos Fiscales</b>	<b>60,632,851</b>	<b>46,829,120</b>
4105	Tributarios	46,563,122	40,409,244
4110	No tributarios	14,098,450	6,480,307
4195	Devoluciones y descuentos (db)	-28,721	-60,431
42	<b>Venta de Bienes</b>	<b>0</b>	<b>0</b>
4201	Productos agropecuarios	0	0
43	<b>Venta de Servicios</b>	<b>0</b>	<b>0</b>
4305	Servicios educativos	0	0
44	<b>Transferencias</b>	<b>81,308,733</b>	<b>56,762,169</b>
4408	Sistema General de Participaciones	54,015,675	49,413,004
4428	Otras Transferencias	27,293,058	7,349,165
47	<b>Operaciones Interinstitucionales</b>	<b>0</b>	<b>0</b>
4705	Aportes y traspasos de fondos	0	0
6	<b>COSTO DE VENTAS (2)</b>	<b>0</b>	<b>0</b>
62	<b>Costo de ventas de bienes</b>	<b>0</b>	<b>0</b>
6205	Bienes Producidos	0	0
63	<b>Costo de venta de servicios</b>	<b>0</b>	<b>0</b>
6305	Servicios Educativos	0	0
	<b>GASTOS OPERACIONALES (3)</b>	<b>119,157,443</b>	<b>76,458,157</b>
51	<b>De administración</b>	<b>47,411,256</b>	<b>12,526,653</b>
5101	Sueldos y Salarios	5,325,044	4,854,409
5102	Contribuciones Imputadas	38,241,759	2,120,785
5103	Contribuciones efectivas	1,039,037	975,533
5104	Aportes sobre la nomina	215,444	207,294
5110-11	Generales	1,299,089	2,792,001
5120	Impuestos contribuciones y tasas	1,290,883	1,576,631
52	<b>De operación</b>	<b>0</b>	<b>0</b>
5201	Seguridad social en pensiones	0	0
53	<b>Provisiones, agotamiento, depreciaciones y a</b>	<b>1,687</b>	<b>472</b>
5302	Provisión para protección de inversiones	0	472
5314	Provisión para Contingencias	1,687	0
54	<b>Transferencias</b>	<b>375,589</b>	<b>813,280</b>
5401	Transferencias giradas por convenios	557	82,702
5423	Otras Transferencias	375,032	730,578
55	<b>Gasto Social</b>	<b>71,071,437</b>	<b>60,919,231</b>
5501	Educación	39,974,219	37,020,534
5502	Salud	19,158,431	16,786,771
5503	Agua Potable y Saneamiento Básico	930,630	1,960,564
5505	Recreación y Deporte	2,133,979	471,863
5506	Cultura	290,805	217,631

**DEPARTAMENTO DE RISARALDA**  
**ESTADO DE ACTIVIDAD FINANCIERA, ECONÓMICA Y SOCIAL COMPARATIVO**  
**JUNIO 30 DE 2009 - 2010**  
**(Cifras en miles de pesos)**

<b>Código</b>	<b>Concepto</b>	<b>Período Actual</b>	<b>Período Anterior</b>
5507	Desarrollo Comunitario y Bienestar Social	8,362,276	4,396,217
5508	Medio Ambiente	221,097	65,651
<b>56</b>	<b>Gasto de Inversión Social</b>	<b>0</b>	<b>0</b>
5601	Salud	0	0
5612	Ciencia y tecnología	0	0
<b>57</b>	<b>Operaciones Interinstitucionales</b>	<b>297,474</b>	<b>2,198,521</b>
5705	Aportes y traspasos de fondos girados	297,474	2,198,521
5725	Bienes transferidos	0	0
	<b>EXCEDENTE (DÉFICIT) OPERACIONAL (4)</b>	<b>22,784,141</b>	<b>27,133,132</b>
<b>48</b>	<b>OTROS INGRESOS (5)</b>	<b>-2,924,751</b>	<b>63,853,135</b>
4805	Financieros	744,562	1,160,986
4807	Utilidad por el método de Participación Patrimon	0	115,384
4808	Otros Ingresos Ordinarios	6,096,610	1,232,055
4810	Extraordinarios	90,668	505,841
4815	Ajustes de Ejercicios Anteriores	-9,856,591	60,838,869
<b>58</b>	<b>OTROS GASTOS (7)</b>	<b>123,250,610</b>	<b>42,264,506</b>
5801	Intereses	3,047,486	1,743,064
5805	Financieros	8,351	0
5808	Otros Gastos Ordinarios	629,551	37,039
5810	Extraordinarios	13	43
5815	Ajustes de ejercicios anteriores	119,565,209	40,484,360
	<b>EXCEDENTE (DÉFICIT) DEL EJERCICIO (11)</b>	<b>-103,391,220</b>	<b>48,721,761</b>

  
**VICTOR MANUEL TAMAYO VARGAS**  
 Gobernador


  
**JORGE ALEXIS MEJIA BERMUDEZ**  
 Secretario de Hacienda Departamental

  
**DENNIS GIRALDO CAMPUZANO**  
 CONTADORA  
 T.P. 48308

**DEPARTAMENTO DE RISARALDA**  
**INDICADORES FINANCIEROS**  
**JUNIO 30 DE 2010**  
**(Cifras en miles de pesos)**

Razon Corriente	$\frac{\text{Activo Corriente}}{\text{Pasivo Corriente}}$	$\frac{67,854,754}{30,715,662}$	2.21
Prueba Acida	$\frac{\text{Activo Corriente} - \text{Inventarios}}{\text{Pasivo Corriente}}$	$\frac{67,587,329}{30,715,662}$	2.20
Nivel de Endeudamiento	$\frac{\text{Total Pasivo}}{\text{Total Activos}}$	$\frac{241,851,248}{345,130,038}$	70%
Apalancamiento	$\frac{\text{Total Pasivo Corriente}}{\text{Patrimonio}}$	$\frac{30,715,662}{103,278,790}$	30%
Margen Operacional	$\frac{\text{Utilidad Operacional}}{\text{Ingresos Operacionales}}$	$\frac{22,784,141}{141,941,584}$	16%
Rendimiento Patrimonial	$\frac{\text{Utilidad o Pérdida Neta}}{\text{Patrimonio}}$	$\frac{-103,391,220}{103,278,790}$	-100%

  
**VICTOR MANUEL TAMAYO VARGAS**  
 Gobernador

  
**JORGE ALEXIS MEJIA BERMUDEZ**  
 Secretario de Hacienda Departamental

  
**DENNIS GIRALDO CAMPUZANO**  
 CONTADORA  
 T.P. 48308

**DEPARTAMENTO DE RISARALDA**  
**ESTADO DE CAMBIOS EN EL PATRIMONIO**  
**JUNIO 30 DE 2009 - 2010**  
**(Cifras en miles de pesos)**

%


<b>SALDO DEL PATRIMONIO A JUNIO 30 DE 2009</b>	<b>(1)</b>	<b>168,414,899</b>
<b>VARIACIONES PATRIMONIALES DURANTE 2010</b>	<b>(2)</b>	<b>-39 -65,136,109</b>
<b>SALDO DEL PATRIMONIO A JUNIO 30 DE 2010</b>	<b>(3)</b>	<b>103,278,790</b>


**DETALLE DE LAS VARIACIONES PATRIMONIALES (2)**

%

<b>INCREMENTOS:</b>	<b>(4)</b>	<b>4,538</b>
Capital fiscal		66
Superávit por donación		4,455
Provisiones, Agotamiento, Depreciaciones y amortizaciones (		18
<b>DISMINUCIONES:</b>	<b>(5)</b>	<b>-565</b>
Resultados del ejercicio		-312
Superávit por valorización		-51
Superavit por el método de participación		-100
Patrimonio público incorporado		-101
<b>PARTIDAS SIN MOVIMIENTO</b>	<b>(6)</b>	

  
**VICTOR MANUEL TAMAYO VARGAS**  
 Gobernador

  
**JORGE ALEXIS MEJIA BERMUDEZ**  
 Secretario de Hacienda Departamental

  
**DENNIS GIRALDO CAMPUZANO**  
 CONTADORA  
 T.P. 48308



**DEPARTAMENTO DE RISARALDA**  
**BALANCE GENERALCOMPARATIVO**  
**JUNIO 30 DE 2009 - 2010**  
(Cifras en miles de pesos)

Código	ACTIVO	Periodo Actual		Periodo Anterior	
		CORRIENTE (1)			
11 Efectivo		47,616,679	31,568,502		
1105 Caja		9,361	120,825		
1110 Bancos y corporaciones		47,607,318	31,447,677		
1125 Fondos especiales		0	0		
1130 Fondos pensionales		0	0		
12 Inversiones		0	0		
1201 Inversiones administración de liquidez-renta f.		0	0		
1202 Inversiones administración de liquidez-renta V		0	0		
1205 De renta fija		0	0		
1207 Inversiones Patrimoniales no controlantes		0	0		
1208 Inversiones Patrimoniales controlantes		0	0		
1210 De renta variable entre entidades públicas		0	0		
1280 Provisión para protección de inversiones		0	0		
13 Rentas por cobrar		8,797,351	5,049,614		
1305 Vigencia actual		7,921,495	4,322,980		
1310 Vigenciaa Anteriores		875,856	726,634		
1380 Provision Rentas por Cobrar		0	0		
14 Deudores		8,812,016	10,776,258		
1401 Ingresos no tributarios		50,964	4,100,432		
1409 Servicios de Salud		54,857	0		
1407 Prestaciones de servicios		0	0		
1409 Servicios de Salud		0	54,857		
1413 Transferencias por Cobrar		2,349,400	2,527,148		
1420 Avances y Anticipos entregados		0	0		
1424 Recursos Entregados en Administracion		289,758	10		
1425 Depósitos entregados		0	15,000		
1470 Otros deudores		6,067,045	4,580,448		
1475 Deudas de Difícil Recuerdo		720,699	0		
1480 Provisión para deudores		-720,707	-501,637		
15 Inventarios		267,425	313,280		
1510 Mercancías en Existencia		0	0		
1518 Materiales para la prestación de servicios		267,425	313,280		
1525 En tránsito		0	0		
1530 En Poder de Terceros		0	0		
19 Otros activos		2,361,283	2,770,893		
1901 Reserva Financiera Actuarial		2,361,283	2,770,893		
1905 Gastos pagados por anticipado		0	0		
Código	PASIVO	Periodo Actual		Periodo Anterior	
		CORRIENTE (4)			
22 Deuda pública		5,056,024	4,653,807		
2203 Operaciones de Crédito Público Internas de C		2,457,016	4,653,807		
2262 -					
2422 Intereses		2,599,008	0		
24 Cuentas por pagar		11,869,870	23,405,387		
2401 Adquisición de Bienes y Servicios		1,555,211	8,744,020		
2403 Transferencias			0		
2425 Acreedores		8,242,236	12,245,670		
2430 Subsidios Asignados			0		
2436 Retención en la fuente e impuesto de tiembre		283,254	164,354		
2437 Retención impuesto de industria y comercio		0	0		
2440 Impuestos, contribuciones y tasas por pagar		1,737,844	2,216,098		
2455 Depositos recibidos de terceros		0	0		
2460 Creditos Judiciales			0		
2480 Subsidio a la Oferta		51,325	35,245		
2490 Otras cuenta por pagar		0	0		
25 Obligaciones laborales		5,094,528	14,132,609		
2505 Salarios y prestaciones sociales		5,094,528	3,129,621		
2510 Pensiones por pagar			11,002,988		
2570 Prestaciones por pagar sistema de pensiones			0		
27 Pasivos Estimados		6,629,761	5,806,141		
2705 Provisión para Obligaciones Fiscales					
2710 Provisión para contingencias					
2715 Provisión para Prestaciones Sociales		6,629,761	5,806,141		
2720 Provisión para pensiones					
2721 Provisión para Bonos Pensionales					
2790 Provisiones Diversas					
2900 Otros Pasivos		2,065,479	5,385,933		
2905 Recaudos a Favor de Terceros		2,065,479	5,385,933		
2910 Ingresos recibidos por anticipado		0	0		
2915 Créditos diferidos		0	0		
2996 Obligaciones en Investigación Administrativa		0	0		

8

**DEPARTAMENTO DE RISARALDA**  
**BALANCE GENERALCOMPARATIVO**  
**JUNIO 30 DE 2009 - 2010**  
(Cifras en miles de pesos)

	Periodo Actual	Periodo Anterior		Periodo Actual	Periodo Anterior
<b>NO CORRIENTE (2)</b>	<b>277,275,284</b>	<b>220,128,752</b>	<b>NO CORRIENTE (5)</b>	<b>211,135,586</b>	<b>48,808,523</b>
<b>12 Inversiones</b>	<b>9,145,967</b>	<b>10,714,810</b>	<b>22 - 23 Operaciones de Credito Publico y Financia</b>	<b>38,486,655</b>	<b>28,835,198</b>
1202-01 Inversiones administracion de liquidez-renta V	6,496,699	6,633,827	2208 Interna	38,486,655	20,645,141
1203 Inversiones con fines de politica-renta fija	4,094	4,094	2246 Prestamos gubernamentales de largo plazo	0	0
1207 Inversiones patrimoniales no controlantes	2,509,243	3,114,917	2307 Operaciones de Financiamiento Internas de L	0	8,190,057
1208 De patrimoniales	0	1,205,395			
1216 Inversiones Patrimoniales en Entidades en Lic	599,384	1,031,820			
1280 Provision de proteccion Inversiones	-463,453	-1,275,243			
<b>13 Rentas por Cobrar</b>	<b>51,463</b>	<b>0</b>	<b>24 Cuentas por pagar</b>	<b>8,877,492</b>	<b>944,828</b>
1305 Vigencia actual	51,463	0	2403 Transferencias por Pagar	192,607	404,995
1315 Deudas de Difícil Recaudo	0	0	2425 Acreedores	0	38,526
1380 Provision Rentas por Cobrar	0	0	2427 Gastos Financieros Por Pagar Operaciones d	0	1,307
<b>14 Deudores</b>	<b>24,957,660</b>	<b>4,367,848</b>	2430 Subsidios asignados	500,000	500,000
1401 Ingresos no Tributarios	1,829,489	1,300,561	2450 Avances y Anticipos Recibidos	8,184,885	
1409 ACCIONES ORDINARIAS	0	0	<b>25 Obligaciones Laborales y de Seguridad So</b>	<b>0</b>	<b>70,346</b>
1404 Fondos Especiales	0	0	2510 Pensiones y Prestaciones Económicas por Pe	0	70,346
1413 Transferencias por cobrar	3,748,317	2,357,430			
1420 Avances y Anticipos entregados	5,298,976	0	<b>27 Pasivos estimados</b>	<b>163,771,439</b>	<b>18,958,151</b>
1424 Recursos Entregados en Administración	11,500,000	0	2710 Provision para contingencias	163,576,338	18,872,520
1475 Deudas de Difícil Cobro	0	709,857	2720 Pensiones de jubilación	195,101	85,631
1476 Cuotas partes de Bonos y Títulos pensionales	2,580,878	0	2721 Provision para Bonos Pensionales		
1480 Provision de Deudores	0	0			
<b>16 Propiedades, planta y equipo</b>	<b>55,547,071</b>	<b>47,658,809</b>	<b>29 Otros Pasivos</b>	<b>0</b>	<b>0</b>
1605 Terrenos	16,996,523	18,795,681	2905 Recaudos a Favor de Terceros	0	0
1610 Semovientes	0	0			
1615 Construcciones en curso	0	0			
1620 Maquinaria, Planta y Equipo en Montaje	0	0	<b>PATRIMONIO (7)</b>	<b>103,278,790</b>	<b>168,414,899</b>
1630 Equipos y materiales en depósito	0	0			
1635 Bienes muebles en bodega	2,776,873	3,606,438	<b>31 Hacienda pública</b>	<b>103,278,790</b>	<b>168,414,899</b>
1636 Propiedades, Planta y Equipo en Mantenimier	0	371			
1637 Propiedades, planta y equipo no explotados	3,290,443	4,187,397	3105 Capital fiscal	192,239,377	116,054,442
1640 Edificaciones	32,507,636	20,582,619	3110 Resultados del ejercicio	-103,391,220	48,721,761
1645 Plantas y ductos	310,910	310,910	3115 Superávit por valorización	2,847,427	5,841,405
1650 Redes, líneas y cables	0	0	3117 Superávit por el método de participación	0	1,850,158
1655 Maquinaria y equipo	613,301	619,080	3120 Superávit por donación	12,455,236	273,446
1660 Equipo médico y científico	1,302,489	1,177,272	3125 Patrimonio publico incorporado	41,078	-3,549,816
1665 Muebles, enseres y equipos de oficina	859,486	794,234	3127 Deterioro por utilización de Bienes de Beneficio y Uso Público		0
1670 Equipos de comunicación y computación	2,259,974	2,143,231	3128 Provisiones, Agotamiento, Depreciaciones y €	-913,108	-776,497
1675 Equipo de transporte, tracción y elevac.	5,097,357	4,564,938	3130 Revalorización hacienda pública		0
1680 Equipo de comedor, cocina, desp. y hotele.	62,523	37,903			
1685 Depreciación acumulada	-10,530,444	-9,161,265			
1686 Amortización acumulada	0	0			





**DEPARTAMENTO DE RISARALDA**  
**BALANCE GENERAL COMPARATIVO**  
**JUNIO 30 DE 2009 - 2010**  
(Cifras en miles de pesos)

	Periodo Actual	Periodo Anterior		Periodo Actual	Periodo Anterior
<b>17 Bienes de beneficio y uso público</b>	<b>2,921,818</b>	<b>1,141,047</b>	<b>32 Patrimonio institucional</b>	<b>0</b>	<b>0</b>
1705 Bienes de benef. y uso público en const.	1,999,169	218,398	3220 Dividendos y participac. decretados	0	0
1710 Bienes de uso público	886,106	886,106	3225 Utilidad o pérdida de ejerc. anteriores	0	0
1715 Bienes históricos y culturales	36,543	36,543	3230 Resultados del ejercicio	0	0
1785 Amortización acumulada de bienes de benef.	0	0	3235 Superávit por donación	0	0
<b>18 Recursos Naturales no renovables</b>	<b>0</b>	<b>0</b>	3240 Superávit por valorización	0	0
1804 Recursos naturales renovables en conservación	0	0	3245 Revalorización del patrimonio	0	0
			3250 Ajustes por inflación	0	0
			3255 Patrimonio institucional incorporado	0	0
<b>19 Otros activos</b>	<b>184,651,305</b>	<b>156,246,238</b>			
1901 Reserva Financiera Actuarial	174,708,994	136,267,113			
1905 Gastos pagados por anticipado	498,225	685,885			
1910 Cargos diferidos	4,639,839	2,565,044			
1915 Obras y mejoras en propiedad ajena	190,343	244,727			
1920 Bienes entregados a terceros	1,375,634	1,699,197			
1925 Amort. de bienes entregados a terceros	-317,911	-225,610			
1926 Bienes en proceso de titularización	0	8,436,598			
1950 Responsabilidades	0	0			
1965 Provisión bienes de arte y cultura (Cr)	0	0			
1970 Intangibles	708,754	731,879			
1975 Amortización acumulada de intangibles	0	0			
1997 Provisión para bienes y derechos en investiga	0	0			
1999 Valorizaciones	2,847,427	5,841,405			
<b>TOTAL ACTIVO (3)</b>	<b>345,130,038</b>	<b>270,607,299</b>	<b>TOTAL PASIVO Y PATRIMONIO (8)</b>	<b>345,130,038</b>	<b>270,607,299</b>
<b>CUENTAS DE ORDEN DEUDORAS (9)</b>	<b>0</b>	<b>0</b>	<b>CUENTAS DE ORDEN ACREEDORAS (10)</b>	<b>0</b>	<b>0</b>
81 Derechos contingentes	9,445,558	5,120,634	91 Responsabilidades contingentes	64,268,249	41,827,153
83 Deudoras de control	37,035,386	31,338,871	93 Acreedoras de control	7,117,721	255,715
89 Deudoras por contra (cr)	-46,480,944	-36,459,505	99 Acreedoras por contra (db)	-71,385,970	-42,082,868
	0	0			

VICTOR MANUEL TAMAYO VARGAS  
Gobernador

JORGE ALEXIS MEJIA BERMUDEZ  
Secretario de Hacienda Departamental

DENNIS GIRALDO CAMPOZANO  
Contadora Departamental  
T.P. 48308