



Secretaría de Hacienda



GOBERNACIÓN DE RISARALDA

SECRETARIA DE HACIENDA - DIRECCION DE PRESUPUESTO

EJECUCION PRESUPUESTAL DE GASTOS

CIERRE VIGENCIA 2014

DEPARTAMENTO DE RISARALDA
EJECUCION PRESUPUESTAL DE GASTOS
CIERRE VIGENCIA 2014

IDENTIFICACION PRESUPUESTAL	FDO	DESCRIPCION	APROP INICIAL	APROP DEFINITIVA	CERTIFICADO (DISPONIBILIDADES)	REGISTRO EJECUTADO	OBLIGACIONES	PAGOS	SALDO POR EJECUTAR	RESERVAS	CTAS X PAGAR
01 - 2 -		ASAMBLEA PARTAMENTAL	2,877,026,000	2,877,026,000	2,867,356,584	2,867,356,584	2,867,356,584	2,681,681,344	9,669,416	0	185,675,240
01 - 2 - 1		GASTOS DE FUNCIONAMIENTO	2,877,026,000	2,877,026,000	2,867,356,584	2,867,356,584	2,867,356,584	2,681,681,344	9,669,416	0	185,675,240
01 - 2 - 1 1		GASTOS DE PERSONAL	2,758,168,000	2,793,347,990	2,787,060,420	2,787,060,420	2,787,060,420	2,605,885,160	6,287,570	0	181,175,240
01 - 2 - 1 1 1		SERVICIOS PERSONALES ASOCIADOS A LA NOMINA	1,885,471,000	1,872,048,125	1,868,184,872	1,868,184,872	1,868,184,872	1,868,184,872	3,863,253	0	0
01 - 2 - 1 1 1 1 - 20	20	Sueldo Personal de Nómina	133,927,000	135,252,000	135,240,061	135,240,061	135,240,061	135,240,061	11,939	0	0
01 - 2 - 1 1 1 2 - 20	20	Sueldo Personal Nómina - Diputados	1,299,848,000	1,287,440,000	1,287,439,992	1,287,439,992	1,287,439,992	1,287,439,992	8	0	0
01 - 2 - 1 1 1 4 - 20	20	Prima o Subsidio de Alimentación	582,000	544,000	543,666	543,666	543,666	543,666	334	0	0
01 - 2 - 1 1 1 6 - 20	20	Prima de Vacaciones	98,480,000	100,122,000	99,169,399	99,169,399	99,169,399	99,169,399	952,601	0	0
01 - 2 - 1 1 1 7 - 20	20	Prima de Navidad	11,621,000	14,108,125	13,203,059	13,203,059	13,203,059	13,203,059	905,066	0	0
01 - 2 - 1 1 1 8 - 20	20	Prima de Navidad - Diputados	193,430,000	192,501,000	192,500,004	192,500,004	192,500,004	192,500,004	996	0	0
01 - 2 - 1 1 1 10 - 20	20	Auxilio de Transporte	852,000	824,000	823,200	823,200	823,200	823,200	800	0	0
01 - 2 - 1 1 1 12 - 20	20	Indemnización por Vacaciones	145,978,000	140,362,000	138,370,874	138,370,874	138,370,874	138,370,874	1,991,126	0	0
01 - 2 - 1 1 1 14 - 20	20	Bonificación Especial Recreación	743,000	895,000	894,617	894,617	894,617	894,617	383	0	0
01 - 2 - 1 1 2		SERVICIOS PERSONALES INDIRECTOS	150,046,000	253,946,000	253,850,000	253,850,000	253,850,000	251,850,000	96,000	0	2,000,000
01 - 2 - 1 1 2 2 - 20	20	Remuneración Servicios Técnico	150,046,000	253,946,000	253,850,000	253,850,000	253,850,000	251,850,000	96,000	0	2,000,000
01 - 2 - 1 1 3		CONTRIBUCIONES ASOCIADAS A LA NOMINA AL SECTOR PRIVADO	584,629,000	521,134,600	519,553,048	519,553,048	519,553,048	340,377,808	1,581,552	0	179,175,240
01 - 2 - 1 1 3 1 - 20	20	Cajas de Compensación - Sector Privado	5,815,000	6,315,000	6,048,200	6,048,200	6,048,200	6,048,200	266,800	0	0
01 - 2 - 1 1 3 2 - 20	20	Cajas de Compensación - Sector Privado - Diputados	61,402,000	60,702,000	60,550,600	60,550,600	60,550,600	60,550,600	51,400	0	0
01 - 2 - 1 1 3 3 - 20	20	Empresa Promotora de Salud - Sector Privado	11,384,000	11,497,000	11,277,600	11,277,600	11,277,600	11,277,600	219,400	0	0
01 - 2 - 1 1 3 4 - 20	20	Empresa Promotora de Salud - Sector Privado - Diputados	110,487,000	110,487,000	109,958,400	109,958,400	109,958,400	109,958,400	528,600	0	0
01 - 2 - 1 1 3 5 - 20	20	Fondo de Pensiones - Sector Privado	16,071,000	4,491,000	4,486,000	4,486,000	4,486,000	4,486,000	5,000	0	0
01 - 2 - 1 1 3 6 - 20	20	Fondo de Pensiones - Sector Privado - Diputados	155,982,000	104,982,000	104,566,500	104,566,500	104,566,500	104,566,500	415,500	0	0
01 - 2 - 1 1 3 7 - 20	20	Administradora de Riesgos Profesionales - Sector Privado	699,000	725,000	651,000	651,000	651,000	651,000	74,000	0	0
01 - 2 - 1 1 3 8 - 20	20	Administradora de Riesgos Profesionales - Sector Privado - Diputados	6,785,000	6,759,000	6,753,600	6,753,600	6,753,600	6,753,600	5,400	0	0
01 - 2 - 1 1 3 9 - 20	20	Fondo de Cesantías - Sector Privado	6,455,000	6,627,600	6,619,490	6,619,490	6,619,490	1,228,970	8,110	0	5,390,520
01 - 2 - 1 1 3 10 - 20	20	Fondo de Cesantías - Sector Privado - Diputados	209,549,000	208,549,000	208,541,658	208,541,658	208,541,658	34,756,936	7,342	0	173,784,720
01 - 2 - 1 1 4		CONTRIBUCIONES ASOCIADAS A LA NOMINA AL SECTOR PUBLICO	138,022,000	146,219,265	145,472,500	145,472,500	145,472,500	145,472,500	746,765	0	0
01 - 2 - 1 1 4 2 - 20	20	Empresas Promotoras de Salud - Sector Público - Diputados	1,000	1,000	0	0	0	0	1,000	0	0
01 - 2 - 1 1 4 3 - 20	20	Fondos de Pensiones - Sector Público	53,999,000	62,411,500	62,104,000	62,104,000	62,104,000	62,104,000	307,500	0	0
01 - 2 - 1 1 4 7		APORTES DE LEY	84,022,000	83,806,765	83,368,500	83,368,500	83,368,500	83,368,500	438,266	0	0
01 - 2 - 1 1 4 7 1 - 20	20	Servicio Nacional de Aprendizaje SENA	727,000	792,000	755,600	755,600	755,600	755,600	36,400	0	0
01 - 2 - 1 1 4 7 2 - 20	20	Servicio Nacional de Aprendizaje SENA - Diputados	7,675,000	7,580,000	7,579,600	7,579,600	7,579,600	7,579,600	400	0	0
01 - 2 - 1 1 4 7 3 - 20	20	Escuela Superior de Administración Pública ESAP	727,000	792,000	755,600	755,600	755,600	755,600	36,400	0	0
01 - 2 - 1 1 4 7 4 - 20	20	Escuela Superior de Administración Pública ESAP - Diputados	7,675,000	7,580,000	7,579,600	7,579,600	7,579,600	7,579,600	400	0	0
01 - 2 - 1 1 4 7 5 - 20	20	Instituto Colombiano de Bienestar Familiar ICBF	4,361,000	4,726,000	4,535,900	4,535,900	4,535,900	4,535,900	190,100	0	0
01 - 2 - 1 1 4 7 6 - 20	20	Instituto Colombiano de Bienestar Familiar ICBF - Diputados	45,052,000	45,587,000	45,491,600	45,491,600	45,491,600	45,491,600	95,400	0	0
01 - 2 - 1 1 4 7 7 - 20	20	Institutos Técnicos y Escuelas Industriales	1,454,000	1,584,000	1,511,400	1,511,400	1,511,400	1,511,400	72,600	0	0
01 - 2 - 1 1 4 7 8 - 20	20	Institutos Técnicos y Escuelas Industriales - Diputados	15,351,000	15,165,765	15,159,200	15,159,200	15,159,200	15,159,200	6,565	0	0

CIERRE VIGENCIA 2014

IDENTIFICACION PRESUPUESTAL	FDO	DESCRIPCION	APROP INICIAL	APROP DEFINITIVA	CERTIFICADO (DISPONIBILIDADES)	REGISTRO EJECUTADO	OBLIGACIONES	PAGOS	SALDO POR EJECUTAR	RESERVAS	CTAS X PAGAR
01 - 2 - 1 2		GASTOS GENERALES	73,688,000	57,508,000	54,330,856	54,330,856	54,330,856	54,330,856	3,177,144	0	0
01 - 2 - 1 2 1		ADQUISICION DE BIENES	35,584,000	14,084,000	13,522,200	13,522,200	13,522,200	13,522,200	561,800	0	0
01 - 2 - 1 2 1 1 - 20	20	Compra de Equipo	9,549,000	549,000	0	0	0	0	549,000	0	0
01 - 2 - 1 2 1 3 - 20	20	Materiales y Suministros	24,974,000	12,474,000	12,461,200	12,461,200	12,461,200	12,461,200	12,800	0	0
01 - 2 - 1 2 1 4 - 20	20	Dotación Uniformes	1,061,000	1,061,000	1,061,000	1,061,000	1,061,000	1,061,000	0	0	0
01 - 2 - 1 2 2		ADQUISICION DE SERVICIOS	38,104,000	43,424,000	40,808,656	40,808,656	40,808,656	40,808,656	2,615,344	0	0
01 - 2 - 1 2 2 2 - 20	20	Mantenimiento	4,427,000	27,000	0	0	0	0	27,000	0	0
01 - 2 - 1 2 2 5 - 20	20	Viáticos y Gastos de Viaje	6,318,000	6,318,000	4,720,725	4,720,725	4,720,725	4,720,725	1,597,275	0	0
01 - 2 - 1 2 2 7 - 20	20	Comunicaciones y Transporte	1,714,000	214,000	0	0	0	0	214,000	0	0
01 - 2 - 1 2 2 8 - 20	20	Seguros	4,122,000	4,122,000	4,117,931	4,117,931	4,117,931	4,117,931	4,069	0	0
01 - 2 - 1 2 2 9 - 20	20	Capacitación	5,609,000	609,000	0	0	0	0	609,000	0	0
01 - 2 - 1 2 2 11 - 20	20	Impresos y Publicaciones	10,609,000	25,609,000	25,550,000	25,550,000	25,550,000	25,550,000	59,000	0	0
01 - 2 - 1 2 2 16		BIENESTAR SOCIAL	6,305,000	6,525,000	6,420,000	6,420,000	6,420,000	6,420,000	105,000	0	0
01 - 2 - 1 2 2 16 3 - 20	20	Programas de Bienestar Social Ambiente de Trabajo y Estímulos Laborales	6,305,000	6,525,000	6,420,000	6,420,000	6,420,000	6,420,000	105,000	0	0
01 - 2 - 1 3		TRANSFERENCIAS	45,170,000	26,170,010	25,965,308	25,965,308	25,965,308	21,465,308	204,702	0	4,500,000
01 - 2 - 1 3 3		PREVISION Y SEGURIDAD SOCIAL	45,169,000	26,169,010	25,965,308	25,965,308	25,965,308	21,465,308	203,702	0	4,500,000
01 - 2 - 1 3 3 2 - 20	20	Intereses Cesantías	25,169,000	21,669,000	21,465,308	21,465,308	21,465,308	21,465,308	203,692	0	0
01 - 2 - 1 3 3 4 - 20	20	Cesantías Empleados Públicos	20,000,000	4,500,010	4,500,000	4,500,000	4,500,000	0	10	0	4,500,000
01 - 2 - 1 3 4		OTRAS TRANSFERENCIAS	1,000	1,000	0	0	0	0	1,000	0	0
01 - 2 - 1 3 4 1 - 20	20	Sentencias Judiciales y Gastos de Procesos	1,000	1,000	0	0	0	0	1,000	0	0

CIERRE VIGENCIA 2014

IDENTIFICACION PRESUPUESTAL	FDO	DESCRIPCION	APROP INICIAL	APROP DEFINITIVA	CERTIFICADO (DISPONIBILIDADES)	REGISTRO EJECUTADO	OBLIGACIONES	PAGOS	SALDO POR EJECUTAR	RESERVAS	CTAS X PAGAR
0301 - 2 -		DESPACHO GOBERNADOR	1,572,672,000	2,212,672,000	2,116,284,326	2,116,284,326	2,116,284,326	1,999,734,326	96,387,674	0	116,550,000
0301 - 2 - 3		PRESUPUESTO DE INVERSION	1,572,672,000	2,212,672,000	2,116,284,326	2,116,284,326	2,116,284,326	1,999,734,326	96,387,674	0	116,550,000
0301 - 2 - 3 16		SECTOR DESARROLLO COMUNITARIO	60,000,000	210,000,000	199,886,450	199,886,450	199,886,450	199,886,450	10,113,550	0	0
0301 - 2 - 3 16 33		PROGRAMA MEJORAMIENTO CONTINUO DE LA GESTION PUBLICA CON RESULTADOS	60,000,000	210,000,000	199,886,450	199,886,450	199,886,450	199,886,450	10,113,550	0	0
0301 - 2 - 3 16 33 1		SUBPROGRAMA SISTEMAS DE GESTION	60,000,000	210,000,000	199,886,450	199,886,450	199,886,450	199,886,450	10,113,550	0	0
0301 - 2 - 3 16 33 1 1 - 20	20	Proyecto de Desarrollo y Divulgación del Centro de Atención a la Comunidad	60,000,000	60,000,000	50,000,000	50,000,000	50,000,000	50,000,000	10,000,000	0	0
0301 - 2 - 3 16 33 1 1 - 446	446	Proyecto de Desarrollo y Divulgación del Centro de Atención a la Comunidad	0	150,000,000	149,886,450	149,886,450	149,886,450	149,886,450	113,550	0	0
0301 - 2 - 3 17		SECTOR FORTALECIMIENTO INSTITUCIONAL	200,000,000	200,000,000	189,379,100	189,379,100	189,379,100	189,379,100	10,620,900	0	0
0301 - 2 - 3 17 33		PROGRAMA MEJORAMIENTO CONTINUO DE LA GESTION PUBLICA CON RESULTADOS	200,000,000	200,000,000	189,379,100	189,379,100	189,379,100	189,379,100	10,620,900	0	0
0301 - 2 - 3 17 33 1		SUBPROGRAMA SISTEMAS DE GESTION	200,000,000	200,000,000	189,379,100	189,379,100	189,379,100	189,379,100	10,620,900	0	0
0301 - 2 - 3 17 33 1 1 - 20	20	Capacitación, Promoción, Fortalecimiento del Control Interno de la Administración Central y los Municipios de 4° 5° y 6° Categoría del Departamento de Risaralda	200,000,000	200,000,000	189,379,100	189,379,100	189,379,100	189,379,100	10,620,900	0	0
0301 - 2 - 3 23		SECTOR COMUNICACIONES	1,312,672,000	1,802,672,000	1,727,018,776	1,727,018,776	1,727,018,776	1,610,468,776	75,653,224	0	116,550,000
0301 - 2 - 3 23 37		PROGRAMA COMUNICACION INCLUYENTE PARA LOS RESULTADOS	1,312,672,000	1,802,672,000	1,727,018,776	1,727,018,776	1,727,018,776	1,610,468,776	75,653,224	0	116,550,000
0301 - 2 - 3 23 37 1		SUBPROGRAMA COMUNICACION PARA LA PARTICIPACION CIUDADANA	714,900,000	1,204,900,000	1,162,575,486	1,162,575,486	1,162,575,486	1,046,025,486	42,324,514	0	116,550,000
0301 - 2 - 3 23 37 1 1 - 20	20	Fortalecer los Procesos de Comunicación entre la Administración y la Comunidad en el Departamento de Risaralda	714,900,000	714,900,000	705,823,234	705,823,234	705,823,234	589,273,234	9,076,766	0	116,550,000
0301 - 2 - 3 23 37 1 1 - 43	43	Fortalecer los Procesos de Comunicación entre la Administración y la Comunidad en el Departamento de Risaralda	0	250,000,000	229,502,500	229,502,500	229,502,500	229,502,500	20,497,500	0	0
0301 - 2 - 3 23 37 1 1 - 446	446	Fortalecer los Procesos de Comunicación entre la Administración y la Comunidad en el Departamento de Risaralda	0	240,000,000	227,249,752	227,249,752	227,249,752	227,249,752	12,750,248	0	0
0301 - 2 - 3 23 37 2		SUBPROGRAMA COMUNICACION PARA EL POSICIONAMIENTO INSTITUCIONAL	597,772,000	597,772,000	564,443,290	564,443,290	564,443,290	564,443,290	33,328,710	0	0
0301 - 2 - 3 23 37 2 1 - 20	20	Fortalecer los Procesos de Comunicación entre la Administración y la Comunidad en el Departamento de Risaralda	597,771,000	597,771,000	564,443,290	564,443,290	564,443,290	564,443,290	33,327,710	0	0
0301 - 2 - 3 23 37 2 2 - 49	49	Implantación del Programa de Promoción, Difusión, Divulgación e Información de los Actos de Gobierno a la Comunidad en General	1,000	1,000	0	0	0	0	1,000	0	0

IDENTIFICACION PRESUPUESTAL	FDO	DESCRIPCION	APROP INICIAL	APROP DEFINITIVA	CERTIFICADO (DISPONIBILIDADES)	REGISTRO EJECUTADO	OBLIGACIONES	PAGOS	SALDO POR EJECUTAR	RESERVAS	CTAS X PAGAR
0302 - 2 -		PLANEACION	10,182,835,000	16,939,662,282	7,965,215,753	7,965,215,753	7,965,215,753	7,965,215,753	8,974,446,529	0	0
0302 - 2 - 3		PRESUPUESTO DE INVERSION	10,182,835,000	16,939,662,282	7,965,215,753	7,965,215,753	7,965,215,753	7,965,215,753	8,974,446,529	0	0
0302 - 2 - 3 3		SECTOR AGUA POTABLE Y SANEAMIENTO BASICO	4,819,035,000	10,012,166,602	5,783,645,028	5,783,645,028	5,783,645,028	5,783,645,028	4,228,521,574	0	0
0302 - 2 - 3 3 27		PROGRAMA SISTEMAS DE AGUA POTABLE Y SANEAMIENTO BASICO EFICIENTES Y SUSTENTABLES Y CON RESULTADOS	4,819,035,000	10,012,166,602	5,783,645,028	5,783,645,028	5,783,645,028	5,783,645,028	4,228,521,574	0	0
0302 - 2 - 3 3 27 1		SUBPROGRAMA INFRAESTRUCTURA DE AGUA POTABLE Y SANEAMIENTO BASICO EFICIENTE	4,000,000,000	9,070,000,000	4,939,777,635	4,939,777,635	4,939,777,635	4,939,777,635	4,130,222,365	0	0
0302 - 2 - 3 3 27 1 1 - 04	4	Incremento y Sostenibilidad en el Acceso al Agua Potable y el Saneamiento Básico en las Cabeceras y Zonas Rurales de los Municipios	1,800,000,000	1,800,000,000	1,042,480,465	1,042,480,465	1,042,480,465	1,042,480,465	757,519,535	0	0
0302 - 2 - 3 3 27 1 1 - 404	404	Incremento y Sostenibilidad en el Acceso al Agua Potable y el Saneamiento Básico en las Cabeceras y Zonas Rurales de los Municipios	0	5,070,000,000	1,697,297,170	1,697,297,170	1,697,297,170	1,697,297,170	3,372,702,830	0	0
0302 - 2 - 3 3 27 1 1 - 77	77	Incremento y Sostenibilidad en el Acceso al Agua Potable y el Saneamiento Básico en las Cabeceras y Zonas Rurales de los Municipios	2,200,000,000	2,200,000,000	2,200,000,000	2,200,000,000	2,200,000,000	2,200,000,000	0	0	0
0302 - 2 - 3 3 27 2		SUBPROGRAMA HACIA LA PROTECCION Y/O CONSERVACION DE LAS INFRAESTRUCTURAS DE AGUA POTABLE Y SANEAMIENTO BASICO	600,000,000	600,000,000	600,000,000	600,000,000	600,000,000	600,000,000	0	0	0
0302 - 2 - 3 3 27 2 1 - 77	77	Incremento y Sostenibilidad en el Acceso al Agua Potable y el Saneamiento Básico en las Cabeceras y Zonas Rurales de los Municipios	600,000,000	600,000,000	600,000,000	600,000,000	600,000,000	600,000,000	0	0	0
0302 - 2 - 3 3 27 4		SUBPROGRAMA FORTALECIMIENTO INSTITUCIONAL DE LOS PRESTADORES DE AGUA POTABLE Y SANEAMIENTO BASICO	219,035,000	342,166,602	243,867,393	243,867,393	243,867,393	243,867,393	98,299,209	0	0
0302 - 2 - 3 3 27 4 1 - 20	20	Fortalecimiento Empresarial, Institucional y de Control Social para las ESP y Juntas Administradoras de Acueductos Comunitarios	50,000,000	41,771,320	41,719,320	41,719,320	41,719,320	41,719,320	52,000	0	0
0302 - 2 - 3 3 27 4 1 - 377	377	Fortalecimiento Empresarial, Institucional y de Control Social para las ESP y Juntas Administradoras de Acueductos Comunitarios	0	1,223,880	0	0	0	0	1,223,880	0	0
0302 - 2 - 3 3 27 4 1 - 477	477	Fortalecimiento Empresarial, Institucional y de Control Social para las ESP y Juntas Administradoras de Acueductos Comunitarios	0	97,023,329	0	0	0	0	97,023,329	0	0
0302 - 2 - 3 3 27 4 1 - 77	77	Fortalecimiento Empresarial, Institucional y de Control Social para las ESP y Juntas Administradoras de Acueductos Comunitarios	0	33,113,073	33,113,073	33,113,073	33,113,073	33,113,073	0	0	0
0302 - 2 - 3 3 27 4 2 - 77	77	Incremento y Sostenibilidad en el Acces al Agua Potable y el Saneamiento Básico en las Cabeceras y Zonas Rurales de los Municipios	169,035,000	169,035,000	169,035,000	169,035,000	169,035,000	169,035,000	0	0	0
0302 - 2 - 3 10		SECTOR AMBIENTAL	1,883,800,000	3,132,738,680	1,198,183,864	1,198,183,864	1,198,183,864	1,198,183,864	1,934,554,816	0	0
0302 - 2 - 3 10 24		PROGRAMA DESARROLLO TERRITORIAL CON RESULTADOS: DE LO LOCAL A LO REGIONAL	200,000,000	237,150,920	194,988,000	194,988,000	194,988,000	194,988,000	42,162,920	0	0
0302 - 2 - 3 10 24 1		SUBPROGRAMA DESARROLLO TERRITORIAL CONCURRENTES CON LAS DINAMICAS Y PROCESOS REGIONALES	150,000,000	187,150,920	145,000,000	145,000,000	145,000,000	145,000,000	42,150,920	0	0
0302 - 2 - 3 10 24 1 2 - 20	20	Apoyo Técnico y Financiero para los Planes de Ordenamiento Territorial	150,000,000	162,150,920	145,000,000	145,000,000	145,000,000	145,000,000	17,150,920	0	0
0302 - 2 - 3 10 24 1 2 - 446	446	Apoyo Técnico y Financiero para los Planes de Ordenamiento Territorial	0	25,000,000	0	0	0	0	25,000,000	0	0

IDENTIFICACION PRESUPUESTAL	FDO	DESCRIPCION	APROP INICIAL	APROP DEFINITIVA	CERTIFICADO (DISPONIBILIDADES)	REGISTRO EJECUTADO	OBLIGACIONES	PAGOS	SALDO POR EJECUTAR	RESERVAS	CTAS X PAGAR
0302 - 2 - 3 10 24 2		SUBPROGRAMA ADAPTACION TERRITORIAL AL CAMBIO CLIMATICO Y A LA VARIABILIDAD CLIMATICA	50,000,000	50,000,000	49,988,000	49,988,000	49,988,000	49,988,000	12,000	0	0
0302 - 2 - 3 10 24 2 1 - 20	20	Estrategías para la Mitigación del Cambio Climático	50,000,000	50,000,000	49,988,000	49,988,000	49,988,000	49,988,000	12,000	0	0
0302 - 2 - 3 10 25		PROGRAMA GESTION DE LOS BIENES Y SERVICIOS ECOSISTEMICOS DEL DEPARTAMENTO CON RESULTADOS	1,683,800,000	2,895,587,760	1,003,195,864	1,003,195,864	1,003,195,864	1,003,195,864	1,892,391,896	0	0
0302 - 2 - 3 10 25 1		SUBPROGRAMA CONSERVACION, CONSOLIDACION Y CONECTIVIDAD DE LAS AREAS PROTEGIDAS DEL DEPARTAMENTO	60,000,000	50,000,000	31,000,000	31,000,000	31,000,000	31,000,000	19,000,000	0	0
0302 - 2 - 3 10 25 1 1 - 20	20	Acompañamiento Técnico y Financiero a la implementación de los Planes de Manejo de Areas Naturales Protegidas y Jardines Botánicos	60,000,000	50,000,000	31,000,000	31,000,000	31,000,000	31,000,000	19,000,000	0	0
0302 - 2 - 3 10 25 2		SUBPROGRAMA MANEJO Y RECUPERACION DE COBERTURA FORESTALES PROTECTORAS	1,483,800,000	2,699,510,000	852,973,603	852,973,603	852,973,603	852,973,603	1,846,536,397	0	0
0302 - 2 - 3 10 25 2 1 - 20	20	Adquisición y/o Mantenimiento de Tierras para la Conservación, Recuperación y Protección de Microcuencas de Risaralda	1,483,800,000	983,800,000	152,973,603	152,973,603	152,973,603	152,973,603	830,826,397	0	0
0302 - 2 - 3 10 25 2 1 - 446	446	Adquisición y/o Mantenimiento de Tierras para la Conservación, Recuperación y Protección de Microcuencas de Risaralda	0	1,715,710,000	700,000,000	700,000,000	700,000,000	700,000,000	1,015,710,000	0	0
0302 - 2 - 3 10 25 3		SUBPROGRAMA PROMOCION DE PROCESOS PRODUCTIVOS, COMPETITIVOS Y SOSTENIBLES	80,000,000	75,077,760	49,270,415	49,270,415	49,270,415	49,270,415	26,807,345	0	0
0302 - 2 - 3 10 25 3 1 - 20	20	Implementación de Procesos Productivos Sostenibles	80,000,000	76,077,760	49,270,415	49,270,415	49,270,415	49,270,415	26,807,345	0	0
0302 - 2 - 3 10 25 4		SUBPROGRAMA INVESTIGACION, DESARROLLO E INNOVACION PARA LA GESTION AMBIENTAL	60,000,000	70,000,000	69,951,846	69,951,846	69,951,846	69,951,846	48,154	0	0
0302 - 2 - 3 10 25 4 1 - 20	20	Celebración de Eventos Ambientales y/o Académicos de Impacto Ambiental	60,000,000	70,000,000	69,951,846	69,951,846	69,951,846	69,951,846	48,154	0	0
0302 - 2 - 3 13		SECTOR PROMOCION DEL DESARROLLO	120,000,000	120,000,000	104,476,533	104,476,533	104,476,533	104,476,533	15,523,467	0	0
0302 - 2 - 3 13 36		PROGRAMA PLANEACION CON RESULTADOS	120,000,000	120,000,000	104,476,533	104,476,533	104,476,533	104,476,533	15,523,467	0	0
0302 - 2 - 3 13 36 3		SUBPROGRAMA ARTICULACION Y COORDINACION DE LA POLITICA DE CIENCIA, TECNOLOGIA E INNOVACION PARA LA	120,000,000	120,000,000	104,476,533	104,476,533	104,476,533	104,476,533	15,523,467	0	0
0302 - 2 - 3 13 36 3 2 - 20	20	Fomentar la Aplicación de la Ciencia, Tecnología e Innovación en el Departamento	120,000,000	120,000,000	104,476,533	104,476,533	104,476,533	104,476,533	15,523,467	0	0
0302 - 2 - 3 17		SECTOR FORTALECIMIENTO INSTITUCIONAL	3,360,000,000	3,674,757,000	878,910,328	878,910,328	878,910,328	878,910,328	2,795,846,672	0	0
0302 - 2 - 3 17 36		PROGRAMA PLANEACION CON RESULTADOS	3,360,000,000	3,674,757,000	878,910,328	878,910,328	878,910,328	878,910,328	2,795,846,672	0	0
0302 - 2 - 3 17 36 1		SUBPROGRAMA GESTION Y CONCERTACION DE PROCESOS DE PLANIFICACION	2,980,000,000	3,294,757,000	506,502,829	506,502,829	506,502,829	506,502,829	2,788,254,171	0	0
0302 - 2 - 3 17 36 1 1 - 20	20	Programa de Reactivación y Fortalecimiento de la Red Departamental de Bancos de Programas y Proyectos de Inversión	60,000,000	60,000,000	44,916,980	44,916,980	44,916,980	44,916,980	15,083,020	0	0
0302 - 2 - 3 17 36 1 2 - 20	20	Gestión de Políticas Públicas	80,000,000	80,000,000	64,938,150	64,938,150	64,938,150	64,938,150	15,061,850	0	0
0302 - 2 - 3 17 36 1 3 - 20	20	Proyecto Formulación, Socialización, Seguimiento y Evaluación del Plan de Desarrollo 2012-2015	100,000,000	100,000,000	98,112,359	98,112,359	98,112,359	98,112,359	1,887,641	0	0
0302 - 2 - 3 17 36 1 3 - 446	446	Proyecto Formulación, Socialización, Seguimiento y Evaluación del Plan de Desarrollo 2012-2015	0	50,000,000	44,225,164	44,225,164	44,225,164	44,225,164	5,774,836	0	0
0302 - 2 - 3 17 36 1 4 - 20	20	Implantación y Apoyo al Consejo Departamental de Planeación	20,000,000	20,000,000	2,128,814	2,128,814	2,128,814	2,128,814	17,871,186	0	0
0302 - 2 - 3 17 36 1 5 - 20	20	Fortalecimiento de la Planeación Participativa	100,000,000	100,000,000	94,713,554	94,713,554	94,713,554	94,713,554	5,286,446	0	0

CIERRE VIGENCIA 2014

IDENTIFICACION PRESUPUESTAL	FDO	DESCRIPCION	APROP INICIAL	APROP DEFINITIVA	CERTIFICADO (DISPONIBILIDADES)	REGISTRO EJECUTADO	OBLIGACIONES	PAGOS	SALDO POR EJECUTAR	RESERVAS	CTAS X PAGAR
0302 - 2 - 3 17 36 1 6 - 20	20	Cofinanciación Proyectos Presupuesto Comunitario en los Municipios del Departamento	2,520,000,000	2,520,000,000	110,000,000	110,000,000	110,000,000	110,000,000	2,410,000,000	0	0
0302 - 2 - 3 17 36 1 6 - 446	446	Cofinanciación Proyectos Presupuesto Comunitario en los Municipios del Departamento	0	260,000,000	0	0	0	0	260,000,000	0	0
0302 - 2 - 3 17 36 1 6 - 46	46	Cofinanciación Proyectos Presupuesto Comunitario en los Municipios del Departamento	0	4,757,800	0	0	0	0	4,757,800	0	0
0302 - 2 - 3 17 36 1 7 - 20	20	Gestión para la Cooperación Internacional	50,000,000	50,000,000	47,467,808	47,467,808	47,467,808	47,467,808	2,532,192	0	0
0302 - 2 - 3 17 36 1 8 - 20	20	Diseño de un Modelo de Gestión Pública	50,000,000	50,000,000	0	0	0	0	50,000,000	0	0
0302 - 2 - 3 17 36 2		SUBPROGRAMA DESARROLLO INSTITUCIONAL Y TERRITORIAL	300,000,000	300,000,000	292,407,499	292,407,499	292,407,499	292,407,499	7,592,501	0	0
0302 - 2 - 3 17 36 2 1 - 20	20	Asesoría y Capacitación en Gestión Pública a los Municipios de Risaralda	200,000,000	200,000,000	193,567,499	193,567,499	193,567,499	193,567,499	6,432,501	0	0
0302 - 2 - 3 17 36 2 1 - 346	346	Asesoría y Capacitación en Gestión Pública a los Municipios de Risaralda	70,000,000	70,000,000	70,000,000	70,000,000	70,000,000	70,000,000	0	0	0
0302 - 2 - 3 17 36 2 2 - 20	20	Asesoría y Asistencia Técnica a los Resguardos Indígenas del Departamento de Risaralda	30,000,000	30,000,000	28,840,000	28,840,000	28,840,000	28,840,000	1,160,000	0	0
0302 - 2 - 3 17 36 4		SUBPROGRAMA SISTEMAS DE INFORMACIÓN PARA LA PLANEACION Y LA CONSECUION DE RESULTADOS	80,000,000	80,000,000	80,000,000	80,000,000	80,000,000	80,000,000	0	0	0
0302 - 2 - 3 17 36 4 1 - 20	20	Mejoramiento del Sistema de Información para la Planeación en Risaralda	80,000,000	80,000,000	80,000,000	80,000,000	80,000,000	80,000,000	0	0	0

IDENTIFICACION PRESUPUESTAL	FDO	DESCRIPCION	APROP INICIAL	APROP DEFINITIVA	CERTIFICADO (DISPONIBILIDADES)	REGISTRO EJECUTADO	OBLIGACIONES	PAGOS	SALDO POR EJECUTAR	RESERVAS	CTAS X PAGAR
0303 - 2 -		JURIDICA	850,000,000	850,000,000	438,324,329	438,324,329	438,324,329	438,324,329	411,675,671	0	0
0303 - 2 - 1		GASTOS DE FUNCIONAMIENTO	850,000,000	850,000,000	438,324,329	438,324,329	438,324,329	438,324,329	411,675,671	0	0
0303 - 2 - 1 3		TRANSFERENCIAS	850,000,000	850,000,000	438,324,329	438,324,329	438,324,329	438,324,329	411,675,671	0	0
0303 - 2 - 1 3 4		OTRAS TRANSFERENCIAS	850,000,000	850,000,000	438,324,329	438,324,329	438,324,329	438,324,329	411,675,671	0	0
0303 - 2 - 1 3 4 1 - 20	20	Sentencias Judiciales y Gastos de Procesos	700,000,000	700,000,000	438,324,329	438,324,329	438,324,329	438,324,329	261,675,671	0	0
0303 - 2 - 1 3 4 2 - 20	20	Conciliaciones Judiciales y Prejudiciales y Gastos de Procesos	150,000,000	150,000,000	0	0	0	0	150,000,000	0	0
0304 - 2 -		ADMINISTRATIVA	35,010,626,000	41,986,938,683	29,492,942,748	29,492,942,748	29,264,792,630	28,725,548,444	12,493,995,935	238,150,118	529,244,186
0304 - 2 - 1		GASTOS DE FUNCIONAMIENTO	30,479,227,000	33,096,584,673	26,992,008,265	26,992,008,265	26,781,868,147	26,271,394,861	6,104,576,408	210,150,118	510,463,186
0304 - 2 - 1 1		GASTOS DE PERSONAL	13,893,664,000	13,008,886,195	11,697,461,590	11,697,461,590	11,697,461,590	11,335,283,892	1,311,424,605	0	362,177,698
0304 - 2 - 1 1 1		SERVICIOS PERSONALES ASOCIADOS A LA NOMINA	9,755,658,000	8,446,380,195	7,875,857,005	7,875,857,005	7,875,857,005	7,875,857,005	570,523,190	0	0
0304 - 2 - 1 1 1 1 - 20	20	Sueldo Personal de Nómina	7,863,331,000	6,696,053,195	6,445,076,645	6,445,076,645	6,445,076,645	6,445,076,645	250,976,550	0	0
0304 - 2 - 1 1 1 3 - 20	20	Trabajo Suplementario	86,496,000	231,421,000	204,610,908	204,610,908	204,610,908	204,610,908	26,810,092	0	0
0304 - 2 - 1 1 1 4 - 20	20	Prima o Subsidio de Alimentación	181,421,000	86,496,000	47,621,599	47,621,599	47,621,599	47,621,599	38,874,401	0	0
0304 - 2 - 1 1 1 6 - 20	20	Prima de Vacaciones	506,765,000	406,765,000	325,043,030	325,043,030	325,043,030	325,043,030	81,721,970	0	0
0304 - 2 - 1 1 1 7 - 20	20	Prima de Navidad	746,359,000	646,359,000	586,747,106	586,747,106	586,747,106	586,747,106	59,611,894	0	0
0304 - 2 - 1 1 1 9 - 20	20	Otras Primas	16,516,000	24,516,000	22,745,800	22,745,800	22,745,800	22,745,800	1,770,200	0	0
0304 - 2 - 1 1 1 10 - 20	20	Auxilio de Transporte	108,696,000	108,696,000	88,722,501	88,722,501	88,722,501	88,722,501	19,973,499	0	0
0304 - 2 - 1 1 1 11 - 20	20	Excedente Subsidio Familiar	4,193,000	4,193,000	0	0	0	0	4,193,000	0	0
0304 - 2 - 1 1 1 12 - 20	20	Indemnización por Vacaciones	138,000,000	138,000,000	71,443,883	71,443,883	71,443,883	71,443,883	66,556,117	0	0
0304 - 2 - 1 1 1 13 - 20	20	Bonificación por Dirección	42,502,000	42,502,000	39,953,472	39,953,472	39,953,472	39,953,472	2,548,528	0	0
0304 - 2 - 1 1 1 14 - 20	20	Bonificación Especial Recreación	48,376,000	48,376,000	34,581,257	34,581,257	34,581,257	34,581,257	13,794,743	0	0
0304 - 2 - 1 1 1 17 - 20	20	Prima o Incremento por Antigüedad	13,003,000	13,003,000	9,310,804	9,310,804	9,310,804	9,310,804	3,692,196	0	0
0304 - 2 - 1 1 2		SERVICIOS PERSONALES INDIRECTOS	992,146,000	1,654,645,000	1,242,633,915	1,242,633,915	1,242,633,915	1,240,172,215	412,011,085	0	2,461,700
0304 - 2 - 1 1 2 2 - 20	20	Remuneración Servicios Técnico	663,215,000	1,026,215,000	891,683,796	891,683,796	891,683,796	889,222,096	134,531,204	0	2,461,700
0304 - 2 - 1 1 2 3 - 20	20	Honorarios	50,000,000	226,000,000	1,950,000	1,950,000	1,950,000	1,950,000	224,050,000	0	0
0304 - 2 - 1 1 2 4 - 20	20	Remuneración Aprendices SENA	153,930,000	183,930,000	183,380,679	183,380,679	183,380,679	183,380,679	549,321	0	0
0304 - 2 - 1 1 2 5 - 20	20	Otros Servicios Personales Indirectos	125,000,000	218,500,000	165,619,440	165,619,440	165,619,440	165,619,440	52,880,560	0	0
0304 - 2 - 1 1 3		CONTRIBUCIONES ASOCIADAS A LA NOMINA AL SECTOR PRIVADO	2,166,662,000	2,008,662,000	1,768,448,570	1,768,448,570	1,768,448,570	1,408,732,572	240,213,430	0	359,715,998
0304 - 2 - 1 1 3 1 - 20	20	Cajas de Compensación - Sector Privado	363,226,000	333,226,000	298,392,600	298,392,600	298,392,600	298,392,600	34,833,400	0	0
0304 - 2 - 1 1 3 3 - 20	20	Empresa Promotora de Salud - Sector Privado	642,776,000	572,776,000	526,279,900	526,279,900	526,279,900	526,279,900	46,496,100	0	0
0304 - 2 - 1 1 3 5 - 20	20	Fondo de Pensiones - Sector Privado	0	450,668,000	393,442,400	393,442,400	393,442,400	393,442,400	57,225,600	0	0
0304 - 2 - 1 1 3 6 - 20	20	Fondo de Pensiones - Sector Privado - Diputados	508,668,000	0	0	0	0	0	0	0	0
0304 - 2 - 1 1 3 7 - 20	20	Administradora de Riesgos Profesionales - Sector Privado	105,539,000	105,539,000	98,518,658	98,518,658	98,518,658	98,518,658	7,020,342	0	0
0304 - 2 - 1 1 3 9 - 20	20	Fondo de Cesantías - Sector Privado	546,453,000	546,453,000	451,815,012	451,815,012	451,815,012	92,099,014	94,637,988	0	359,715,998
0304 - 2 - 1 1 4		CONTRIBUCIONES ASOCIADAS A LA NOMINA AL SECTOR PUBLICO	979,199,000	899,199,000	810,522,100	810,522,100	810,522,100	810,522,100	88,676,900	0	0
0304 - 2 - 1 1 4 1 - 20	20	Empresas Promotoras de Salud - Sector Público	41,029,000	41,029,000	37,270,600	37,270,600	37,270,600	37,270,600	3,758,400	0	0
0304 - 2 - 1 1 4 3 - 20	20	Fondos de Pensiones - Sector Público	482,686,000	432,686,000	400,351,200	400,351,200	400,351,200	400,351,200	32,334,800	0	0
0304 - 2 - 1 1 4 5 - 20	20	Administradora de Riesgos Profesionales - Sector Público	1,000	1,000	0	0	0	0	1,000	0	0
0304 - 2 - 1 1 4 6 - 20	20	Fondos de Cesantías - Sector Público	1,000	1,000	0	0	0	0	1,000	0	0
0304 - 2 - 1 1 4 7		APORTES DE LEY	455,482,000	425,482,000	372,900,300	372,900,300	372,900,300	372,900,300	52,581,700	0	0
0304 - 2 - 1 1 4 7 1 - 20	20	Servicio Nacional de Aprendizaje SENA	45,645,000	45,645,000	37,282,000	37,282,000	37,282,000	37,282,000	8,363,000	0	0
0304 - 2 - 1 1 4 7 3 - 20	20	Escuela Superior de Administración Pública ESAP	45,645,000	45,645,000	37,282,000	37,282,000	37,282,000	37,282,000	8,363,000	0	0
0304 - 2 - 1 1 4 7 5 - 20	20	Instituto Colombiano de Bienestar Familiar ICBF	272,902,000	242,902,000	223,770,700	223,770,700	223,770,700	223,770,700	19,131,300	0	0
0304 - 2 - 1 1 4 7 7 - 20	20	Institutos Técnicos y Escuelas Industriales	91,290,000	91,290,000	74,565,600	74,565,600	74,565,600	74,565,600	16,724,400	0	0
0304 - 2 - 1 2		GASTOS GENERALES	5,278,791,000	5,238,086,478	4,762,866,008	4,762,866,008	4,652,715,890	4,404,430,402	476,220,470	210,150,118	148,285,488
0304 - 2 - 1 2 1		ADQUISICION DE BIENES	1,442,781,000	1,036,781,000	998,419,969	998,419,969	984,919,355	869,365,043	38,361,031	13,500,614	115,564,312

IDENTIFICACION PRESUPUESTAL	FDO	DESCRIPCION	APROP INICIAL	APROP DEFINITIVA	CERTIFICADO (DISPONIBILIDADES)	REGISTRO EJECUTADO	OBLIGACIONES	PAGOS	SALDO POR EJECUTAR	RESERVAS	CTAS X PAGAR
0304 - 2 - 1 2 1 1 - 20	20	Compra de Equipo	337,069,000	455,069,000	443,142,061	443,142,061	443,142,061	353,142,061	11,926,939	0	90,000,000
0304 - 2 - 1 2 1 1 - 50	50	Compra de Equipo	500,000,000	0	0	0	0	0	0	0	0
0304 - 2 - 1 2 1 3 - 20	20	Materiales y Suministros	501,712,000	477,712,000	455,269,318	455,269,318	441,768,704	441,768,704	22,442,682	13,500,614	0
0304 - 2 - 1 2 1 4 - 20	20	Dotación Uniformes	103,000,000	103,000,000	100,008,590	100,008,590	100,008,590	74,444,278	2,991,410	0	25,564,312
0304 - 2 - 1 2 1 5 - 20	20	Otros Adquisición de Bienes	1,000,000	1,000,000	0	0	0	0	1,000,000	0	0
0304 - 2 - 1 2 2		ADQUISICION DE SERVICIOS	3,466,010,000	3,832,305,478	3,416,814,592	3,416,814,592	3,219,165,088	3,186,443,912	416,490,886	196,649,504	32,721,176
0304 - 2 - 1 2 2 2 - 20	20	Mantenimiento	500,425,000	483,925,000	379,693,717	379,693,717	183,044,213	183,044,213	104,231,283	196,649,504	0
0304 - 2 - 1 2 2 3 - 20	20	Publicación Actos de Gobierno	500,000	500,000	0	0	0	0	500,000	0	0
0304 - 2 - 1 2 2 4 - 20	20	Arrendamientos	24,000,000	40,000,000	31,293,771	31,293,771	31,293,771	31,293,771	8,708,229	0	0
0304 - 2 - 1 2 2 5 - 20	20	Viáticos y Gastos de Viaje	366,228,000	421,228,000	405,441,570	405,441,570	405,441,570	405,441,570	15,788,430	0	0
0304 - 2 - 1 2 2 6		Servicios Públicos	450,000,000	450,000,000	386,757,089	386,757,089	386,757,089	386,757,089	63,242,911	0	0
0304 - 2 - 1 2 2 6 1 - 20	20	Energía	250,000,000	250,000,000	224,897,359	224,897,359	224,897,359	224,897,359	25,102,641	0	0
0304 - 2 - 1 2 2 6 2 - 20	20	Acueducto, Alcantarillado y Aseo	50,000,000	50,000,000	23,261,171	23,261,171	23,261,171	23,261,171	26,738,829	0	0
0304 - 2 - 1 2 2 6 3 - 20	20	Telecomunicaciones	150,000,000	150,000,000	138,598,559	138,598,559	138,598,559	138,598,559	11,401,441	0	0
0304 - 2 - 1 2 2 7 - 20	20	Comunicaciones y Transporte	159,800,000	159,800,000	154,483,668	154,483,668	154,483,668	154,483,668	5,316,332	0	0
0304 - 2 - 1 2 2 8 - 20	20	Seguros	848,720,000	1,423,470,000	1,346,622,444	1,346,622,444	1,346,622,444	1,346,622,444	76,847,556	0	0
0304 - 2 - 1 2 2 9 - 20	20	Capacitación	60,000,000	60,000,000	53,557,400	53,557,400	53,557,400	53,557,400	6,442,600	0	0
0304 - 2 - 1 2 2 10 - 20	20	Gastos Bancarios	0	70,000,000	25,008,580	25,008,580	25,008,580	25,008,580	44,991,420	0	0
0304 - 2 - 1 2 2 11 - 20	20	Impresos y Publicaciones	29,500,000	59,500,000	55,907,240	55,907,240	55,907,240	55,907,240	3,592,760	0	0
0304 - 2 - 1 2 2 13 - 20	20	Salud Ocupacional	93,215,000	93,215,000	73,128,903	73,128,903	73,128,903	64,115,239	20,086,097	0	9,013,664
0304 - 2 - 1 2 2 14 - 20	20	Servicio de Vigilancia	671,000,000	264,000,000	229,555,978	229,555,978	229,555,978	207,156,466	34,444,022	0	22,399,512
0304 - 2 - 1 2 2 16		BIENESTAR SOCIAL	262,622,000	306,867,478	274,364,232	274,364,232	274,364,232	273,056,232	32,303,246	0	1,308,000
0304 - 2 - 1 2 2 16 1 - 20	20	Bienestar Social Convención Colectiva de Trabajo	157,500,000	157,500,000	126,537,179	126,537,179	126,537,179	126,537,179	30,962,821	0	0
0304 - 2 - 1 2 2 16 2 - 180	180	Programas de Bienestar Social y Ambiente de Trabajo	2,122,000	2,122,000	1,537,816	1,537,816	1,537,816	1,537,816	584,184	0	0
0304 - 2 - 1 2 2 16 2 - 20	20	Programas de Bienestar Social y Ambiente de Trabajo	103,000,000	147,000,000	146,251,709	146,251,709	146,251,709	144,943,709	748,291	0	1,308,000
0304 - 2 - 1 2 2 16 2 - 681	681	Programas de Bienestar Social y Ambiente de Trabajo	0	45,478	37,528	37,528	37,528	37,528	7,950	0	0
0304 - 2 - 1 2 3		IMPUESTOS Y MULTAS	370,000,000	370,000,000	348,631,447	348,631,447	348,631,447	348,631,447	21,368,553	0	0
0304 - 2 - 1 2 3 1 - 20	20	Impuestos	350,000,000	350,000,000	348,631,447	348,631,447	348,631,447	348,631,447	1,368,553	0	0
0304 - 2 - 1 2 3 2 - 20	20	Multas	20,000,000	20,000,000	0	0	0	0	20,000,000	0	0
0304 - 2 - 1 3		TRANSFERENCIAS	11,306,772,000	14,848,612,000	10,531,680,667	10,531,680,667	10,531,680,667	10,531,680,667	4,316,931,333	0	0
0304 - 2 - 1 3 3		PREVISION Y SEGURIDAD SOCIAL	11,250,072,000	12,791,912,000	9,605,034,667	9,605,034,667	9,605,034,667	9,605,034,667	3,186,877,333	0	0
0304 - 2 - 1 3 3 1 - 20	20	Indemnización por Supresión de Cargos	1,000	1,000	0	0	0	0	1,000	0	0
0304 - 2 - 1 3 3 2 - 20	20	Intereses Cesantías	123,659,000	128,659,000	104,836,356	104,836,356	104,836,356	104,836,356	23,822,644	0	0
0304 - 2 - 1 3 3 3 - 20	20	Cuotas Partes	1,138,160,000	300,000,000	260,015,490	260,015,490	260,015,490	260,015,490	39,984,510	0	0
0304 - 2 - 1 3 3 3 - 487	487	Cuotas Partes	0	2,500,000,000	180,422,332	180,422,332	180,422,332	180,422,332	2,319,577,668	0	0
0304 - 2 - 1 3 3 4 - 20	20	Cesantías Empleados Públicos	362,319,000	287,319,000	48,122,030	48,122,030	48,122,030	48,122,030	239,196,970	0	0
0304 - 2 - 1 3 3 5 - 20	20	Cesantías Trabajadores Oficiales	425,933,000	375,933,000	18,285,933	18,285,933	18,285,933	18,285,933	357,647,067	0	0
0304 - 2 - 1 3 3 6 - 20	20	Pensionados Magisterio y Gobierno a Cargo del Dpto	9,200,000,000	9,200,000,000	8,993,352,526	8,993,352,526	8,993,352,526	8,993,352,526	206,647,474	0	0
0304 - 2 - 1 3 4		OTRAS TRANSFERENCIAS	56,700,000	2,066,700,000	926,646,000	926,646,000	926,646,000	926,646,000	1,130,054,000	0	0
0304 - 2 - 1 3 4 4 - 20	20	Derechos Convencionales	1,050,000	1,050,000	0	0	0	0	1,050,000	0	0
0304 - 2 - 1 3 4 6 - 20	20	Bonos Pensionales Tipo C y E	55,650,000	55,650,000	0	0	0	0	55,650,000	0	0
0304 - 2 - 1 3 4 6 - 487	487	Bonos Pensionales Tipo C y E	0	2,000,000,000	926,646,000	926,646,000	926,646,000	926,646,000	1,073,354,000	0	0
0304 - 2 - 2		SERVICIO DE LA DEUDA PUBLICA	3,551,399,000	7,374,871,678	987,831,426	987,831,426	987,831,426	969,050,426	6,387,040,252	0	18,781,000
0304 - 2 - 2 3		BONOS PENSIONALES	3,551,399,000	7,374,871,678	987,831,426	987,831,426	987,831,426	969,050,426	6,387,040,252	0	18,781,000
0304 - 2 - 2 3 1 - 46	46	Bonos Pensionales Tipo A	918,225,000	918,225,000	276,736,000	276,736,000	276,736,000	276,736,000	641,489,000	0	0
0304 - 2 - 2 3 1 - 487	487	Bonos Pensionales Tipo A	0	1,200,000,000	429,681,000	429,681,000	429,681,000	410,900,000	770,319,000	0	18,781,000
0304 - 2 - 2 3 1 - 87	87	Bonos Pensionales Tipo A	467,460,000	1,467,460,000	51,755,000	51,755,000	51,755,000	51,755,000	1,415,705,000	0	0
0304 - 2 - 2 3 2 - 387	387	Bonos Pensionales Tipo B	27,295,000	27,295,000	0	0	0	0	27,295,000	0	0

IDENTIFICACION PRESUPUESTAL	FDO	DESCRIPCION	APROP INICIAL	APROP DEFINITIVA	CERTIFICADO (DISPONIBILIDADES)	REGISTRO EJECUTADO	OBLIGACIONES	PAGOS	SALDO POR EJECUTAR	RESERVAS	CTAS X PAGAR
0304 - 2 - 2 3 2 - 46	46	Bonos Pensionales Tipo B	918,225,000	918,225,000	0	0	0	0	918,225,000	0	0
0304 - 2 - 2 3 2 - 487	487	Bonos Pensionales Tipo B	0	700,000,000	0	0	0	0	700,000,000	0	0
0304 - 2 - 2 3 2 - 87	87	Bonos Pensionales Tipo B	1,164,544,000	1,164,544,000	14,212,000	14,212,000	14,212,000	14,212,000	1,150,332,000	0	0
0304 - 2 - 2 3 3 - 487	487	Indemnización Sustitutiva Pensión de Vejez	0	626,376,449	76,210,573	76,210,573	76,210,573	76,210,573	550,165,876	0	0
0304 - 2 - 2 3 3 - 87	87	Indemnización Sustitutiva Pensión de Vejez	55,650,000	352,746,229	139,236,853	139,236,853	139,236,853	139,236,853	213,509,376	0	0
0304 - 2 - 3		PRESUPUESTO DE INVERSIÓN	980,000,000	1,515,482,332	1,513,103,057	1,513,103,057	1,485,103,057	1,485,103,057	2,379,275	28,000,000	0
0304 - 2 - 3 17		SECTOR FORTALECIMIENTO INSTITUCIONAL	980,000,000	1,515,482,332	1,513,103,057	1,513,103,057	1,485,103,057	1,485,103,057	2,379,275	28,000,000	0
0304 - 2 - 3 17 32		PROGRAMA RISARALDA VIVE DIGITAL: ADAPTACION TECNOLOGIA CON RESULTADOS	580,000,000	580,000,000	579,998,400	579,998,400	579,998,400	579,998,400	1,600	0	0
0304 - 2 - 3 17 32 1		SUBPROGRAMA RISARALDA MOVIL Y CONECTADA	250,000,000	250,000,000	249,998,400	249,998,400	249,998,400	249,998,400	1,600	0	0
0304 - 2 - 3 17 32 1 1 - 20	20	Renovación y Administración de los Sistemas de Información, Sistemas de Cómputo y Sistemas de Telecomunicaciones del Departamento de Risaralda	250,000,000	250,000,000	249,998,400	249,998,400	249,998,400	249,998,400	1,600	0	0
0304 - 2 - 3 17 32 2		SUBPROGRAMA CULTURA DIGITAL CON APROPIACION TIC EN LOS RISARALDENSES	140,000,000	140,000,000	140,000,000	140,000,000	140,000,000	140,000,000	0	0	0
0304 - 2 - 3 17 32 2 1 - 20	20	Renovación y Administración de los Sistemas de Información, Sistemas de Cómputo y Sistemas de Telecomunicaciones del Departamento de Risaralda	140,000,000	140,000,000	140,000,000	140,000,000	140,000,000	140,000,000	0	0	0
0304 - 2 - 3 17 32 3		SUBPROGRAMA APROPIACION Y PROMOCION DE SERVICIOS BAJO UN MARCO NORMATIVO, INSTITUCIONAL Y REGULATORIO	40,000,000	40,000,000	40,000,000	40,000,000	40,000,000	40,000,000	0	0	0
0304 - 2 - 3 17 32 3 1 - 20	20	Renovación y Administración de los Sistemas de Información, Sistemas de Cómputo y Sistemas de Telecomunicaciones del Departamento de Risaralda	40,000,000	40,000,000	40,000,000	40,000,000	40,000,000	40,000,000	0	0	0
0304 - 2 - 3 17 32 4		SUBPROGRAMA DEPARTAMENTO DE RISARALDA EN LINEA	150,000,000	150,000,000	150,000,000	150,000,000	150,000,000	150,000,000	0	0	0
0304 - 2 - 3 17 32 4 1 - 20	20	Renovación y Administración de los Sistemas de Información, Sistemas de Cómputo y Sistemas de Telecomunicaciones del Departamento de Risaralda	150,000,000	150,000,000	150,000,000	150,000,000	150,000,000	150,000,000	0	0	0
0304 - 2 - 3 17 33		PROGRAMA MEJORAMIENTO CONTINUO DE LA GESTION PUBLICA CON RESULTADOS	400,000,000	935,482,332	933,104,657	933,104,657	905,104,657	905,104,657	2,377,675	28,000,000	0
0304 - 2 - 3 17 33 1		SUBPROGRAMA SISTEMAS DE GESTION	150,000,000	150,000,000	147,622,325	147,622,325	119,622,325	119,622,325	2,377,675	28,000,000	0
0304 - 2 - 3 17 33 1 2 - 20	20	Implementación del Sistema de Gestión de Calidad en el Departamento de Risaralda	50,000,000	50,000,000	49,622,325	49,622,325	49,622,325	49,622,325	377,675	0	0
0304 - 2 - 3 17 33 1 3 - 20	20	Implementación del Archivo del Departamento de Risaralda	70,000,000	70,000,000	70,000,000	70,000,000	70,000,000	70,000,000	0	0	0
0304 - 2 - 3 17 33 1 4 - 20	20	Implementación del Programa de Salud Ocupacional de la Gobernación de Risaralda	30,000,000	30,000,000	28,000,000	28,000,000	0	0	2,000,000	28,000,000	0
0304 - 2 - 3 17 33 2		SUBPROGRAMA RENTAS CON RESULTADOS	250,000,000	785,482,332	785,482,332	785,482,332	785,482,332	785,482,332	0	0	0
0304 - 2 - 3 17 33 2 1 - 20	20	Asistencia y Fortalecimiento del Fondo Territorial de Pensiones	250,000,000	435,482,332	435,482,332	435,482,332	435,482,332	435,482,332	0	0	0
0304 - 2 - 3 17 33 2 1 - 446	446	Asistencia y Fortalecimiento del Fondo Territorial de Pensiones	0	350,000,000	350,000,000	350,000,000	350,000,000	350,000,000	0	0	0
0306 - 2 -		GOBIERNO	1,630,004,000	3,680,042,172	2,094,514,969	2,094,514,969	2,006,406,905	2,006,406,905	1,585,527,204	88,108,064	0
0306 - 2 - 1		GASTOS DE FUNCIONAMIENTO	300,002,000	2,000	0	0	0	0	2,000	0	0
0306 - 2 - 1 3		TRANSFERENCIAS	300,002,000	2,000	0	0	0	0	2,000	0	0
0306 - 2 - 1 3 1		AL SECTOR PUBLICO	300,002,000	2,000	0	0	0	0	2,000	0	0

IDENTIFICACION PRESUPUESTAL	FDO	DESCRIPCION	APROP INICIAL	APROP DEFINITIVA	CERTIFICADO (DISPONIBILIDADES)	REGISTRO EJECUTADO	OBLIGACIONES	PAGOS	SALDO POR EJECUTAR	RESERVAS	CTAS X PAGAR
0306 - 2 - 1 3 1 7 - 42	42	Fondo de Seguridad - Fondo con Carácter de Fondo Cuenta	300,000,000	0	0	0	0	0	0	0	0
0306 - 2 - 1 3 1 10 - 20	20	Fondo Vigilancia y Seguridad	1,000	1,000	0	0	0	0	1,000	0	0
0306 - 2 - 1 3 1 11 - 20	20	Gastos Electorales	1,000	1,000	0	0	0	0	1,000	0	0
0306 - 2 - 3		PRESUPUESTO DE INVERSION	1,330,002,000	3,680,040,172	2,094,514,969	2,094,514,969	2,006,406,905	2,006,406,905	1,585,525,204	88,108,064	0
0306 - 2 - 3 14		SECTOR ATENCION A GRUPOS VULNERABLES - PROMOCION SOCIAL	80,002,000	80,967,048	43,129,500	43,129,500	43,129,500	43,129,500	37,837,548	0	0
0306 - 2 - 3 14 20		PROGRAMA PLANIFICACION ETNICA CON RESULTADOS PARA UNA RISARALDA INCLUYENTE	80,002,000	80,967,048	43,129,500	43,129,500	43,129,500	43,129,500	37,837,548	0	0
0306 - 2 - 3 14 20 1		SUBPROGRAMA FORTALECIMIENTO DE PROCESOS DE PLANIFICACION ETNICA	70,000,000	70,000,000	42,169,500	42,169,500	42,169,500	42,169,500	27,830,500	0	0
0306 - 2 - 3 14 20 1 1 - 20	20	Asistencia, Apoyo y Atención a las Comunidades Etnicas y Desplazadas en el Departamento de Risaralda	70,000,000	70,000,000	42,169,500	42,169,500	42,169,500	42,169,500	27,830,500	0	0
0306 - 2 - 3 14 20 2		SUBPROGRAMA ETNIAS ACTIVAS E INFORMADAS	10,002,000	10,967,048	960,000	960,000	960,000	960,000	10,007,048	0	0
0306 - 2 - 3 14 20 2 1 - 20	20	Asistencia, Apoyo y Atención a la Comunidades Etnicas y Desplazadas en el Departamento de Risaralda	10,000,000	10,000,000	0	0	0	0	10,000,000	0	0
0306 - 2 - 3 14 20 2 1 - 346	346	Asistencia, Apoyo y Atención a la Comunidades Etnicas y Desplazadas en el Departamento de Risaralda	0	965,048	960,000	960,000	960,000	960,000	5,048	0	0
0306 - 2 - 3 14 20 2 1 - 43	43	Asistencia, Apoyo y Atención a la Comunidades Etnicas y Desplazadas en el Departamento de Risaralda	2,000	2,000	0	0	0	0	2,000	0	0
0306 - 2 - 3 16		SECTOR DESARROLLO COMUNITARIO	120,000,000	140,236,533	118,595,199	118,595,199	118,595,199	118,595,199	21,641,334	0	0
0306 - 2 - 3 16 35		PROGRAMA DEMOCRACIA CON RESULTADOS	120,000,000	140,236,533	118,595,199	118,595,199	118,595,199	118,595,199	21,641,334	0	0
0306 - 2 - 3 16 35 1		SUBPROGRAMA PROMOCION DE LA PARTICIPACION CIUDADANA	30,000,000	32,685,333	32,685,333	32,685,333	32,685,333	32,685,333	0	0	0
0306 - 2 - 3 16 35 1 1 - 20	20	Implantación y Apoyo a los Procesos de Participación Ciudadana al Sistema Nacional de Convivencia - Valores en Risaralda	30,000,000	30,000,000	30,000,000	30,000,000	30,000,000	30,000,000	0	0	0
0306 - 2 - 3 16 35 1 1 - 446	446	Implantación y Apoyo a los Procesos de Participación Ciudadana al Sistema Nacional de Convivencia - Valores en Risaralda	0	2,685,333	2,685,333	2,685,333	2,685,333	2,685,333	0	0	0
0306 - 2 - 3 16 35 2		SUBPROGRAMA FORTALECIMIENTO DE LAS ORGANIZACIONES COMUNITARIAS Y REDES SOCIALES	90,000,000	107,551,200	85,909,866	85,909,866	85,909,866	85,909,866	21,641,334	0	0
0306 - 2 - 3 16 35 2 1 - 20	20	Asistencia y Fortalecimiento del Movimiento Comunal y Comunitario en el Dpto de Risaralda	90,000,000	90,000,000	85,909,866	85,909,866	85,909,866	85,909,866	4,090,134	0	0
0306 - 2 - 3 16 35 2 1 - 446	446	Asistencia y Fortalecimiento del Movimiento Comunal y Comunitario en el Dpto de Risaralda	0	17,551,200	0	0	0	0	17,551,200	0	0
0306 - 2 - 3 18		SECTOR JUSTICIA	1,130,000,000	3,468,836,591	1,932,790,270	1,932,790,270	1,844,682,206	1,844,682,206	1,626,045,322	88,108,064	0
0306 - 2 - 3 18 21		PROGRAMA RISARALDA UNIDA POR SUS DERECHOS	380,000,000	450,260,933	360,032,526	360,032,526	360,032,526	360,032,526	90,228,407	0	0
0306 - 2 - 3 18 21 1		SUBPROGRAMA ARTICULACION PARA LA ATENCION Y REPARACION INTEGRAL DE VICTIMAS	250,000,000	314,727,000	262,831,260	262,831,260	262,831,260	262,831,260	61,895,740	0	0
0306 - 2 - 3 18 21 1 1 - 20	20	Implantación del Plan de Acción de los Derechos Humanos de Acuerdo con los Lineamientos del Ministerio del Interior	150,000,000	150,000,000	134,985,960	134,985,960	134,985,960	134,985,960	15,014,040	0	0

CIERRE VIGENCIA 2014

IDENTIFICACION PRESUPUESTAL	FDO	DESCRIPCION	APROP INICIAL	APROP DEFINITIVA	CERTIFICADO (DISPONIBILIDADES)	REGISTRO EJECUTADO	OBLIGACIONES	PAGOS	SALDO POR EJECUTAR	RESERVAS	CTAS X PAGAR
0306 - 2 - 3 18 21 1 1 - 346	346	Implantación del Plan de Acción de los Derechos Humanos de Acuerdo con los Lineamientos del Ministerio del Interior	100,000,000	100,000,000	63,274,967	63,274,967	63,274,967	63,274,967	36,725,033	0	0
0306 - 2 - 3 18 21 1 1 - 446	446	Implantación del Plan de Acción de los Derechos Humanos de Acuerdo con los Lineamientos del Ministerio del Interior	0	4,002,000	3,845,333	3,845,333	3,845,333	3,845,333	156,667	0	0
0306 - 2 - 3 18 21 1 1 - 620	620	Implantación del Plan de Acción de los Derechos Humanos de Acuerdo con los Lineamientos del Ministerio del Interior	0	60,725,000	60,725,000	60,725,000	60,725,000	60,725,000	0	0	0
0306 - 2 - 3 18 21 2		SUBPROGRAMA PROMOCIÓN DE LOS DERECHOS HUMANOS Y EL DERECHO INTERNACIONAL HUMANITARIO	40,000,000	40,000,000	18,763,333	18,763,333	18,763,333	18,763,333	21,236,667	0	0
0306 - 2 - 3 18 21 2 1 - 20	20	Implantación del Plan de Acción de los Derechos Humanos de Acuerdo con los Lineamientos del Ministerio del Interior	40,000,000	40,000,000	18,763,333	18,763,333	18,763,333	18,763,333	21,236,667	0	0
0306 - 2 - 3 18 21 3		SUBPROGRAMA RISARALDA INCLUYENTE PARA TODAS Y TODOS	40,000,000	45,271,933	45,271,933	45,271,933	45,271,933	45,271,933	0	0	0
0306 - 2 - 3 18 21 3 1 - 20	20	Implantación del Plan de Acción de los Derechos Humanos, de Acuerdo con los Lineamientos del Ministerio del Interior	40,000,000	40,000,000	40,000,000	40,000,000	40,000,000	40,000,000	0	0	0
0306 - 2 - 3 18 21 3 1 - 446	446	Implantación del Plan de Acción de los Derechos Humanos, de Acuerdo con los Lineamientos del Ministerio del Interior	0	5,271,933	5,271,933	5,271,933	5,271,933	5,271,933	0	0	0
0306 - 2 - 3 18 21 4		SUBPROGRAMA NIÑOS, NIÑAS Y ADOLESCENTES LEJOS DE LAS ARMAS Y LA VIOLENCIA	40,000,000	40,262,000	33,166,000	33,166,000	33,166,000	33,166,000	7,096,000	0	0
0306 - 2 - 3 18 21 4 1 - 20	20	Implantación del Plan de Acción de los Derechos Humanos, de Acuerdo con los Lineamientos del Ministerio del Interior	40,000,000	40,000,000	33,166,000	33,166,000	33,166,000	33,166,000	6,834,000	0	0
0306 - 2 - 3 18 21 4 1 - 446	446	Implantación del Plan de Acción de los Derechos Humanos, de Acuerdo con los Lineamientos del Ministerio del Interior	0	262,000	0	0	0	0	262,000	0	0
0306 - 2 - 3 18 21 5		SUBPROGRAMA MOVILIZACION SOCIAL PARA LOS DERECHOS HUMANOS	10,000,000	10,000,000	0	0	0	0	10,000,000	0	0
0306 - 2 - 3 18 21 5 1 - 20	20	Implantación del Plan de Acción de los Derechos Humanos, de Acuerdo con los Lineamientos del Ministerio del Interior	10,000,000	10,000,000	0	0	0	0	10,000,000	0	0
0306 - 2 - 3 18 34		PROGRAMA SEGURIDAD Y CON COMPROMISO SOCIAL CON RESULTADOS	760,000,000	3,008,575,658	1,572,757,744	1,572,757,744	1,484,649,680	1,484,649,680	1,435,817,915	65,108,064	0
0306 - 2 - 3 18 34 1		SUBPROGRAMA BARRERAS SOCIALES EN CONTRA DE LA ILEGALIDAD Y LA VIOLENCIA	80,000,000	81,724,000	65,638,000	65,638,000	65,638,000	65,638,000	16,086,000	0	0
0306 - 2 - 3 18 34 1 1 - 20	20	Implantación y Apoyo a los Procesos de Participación Ciudadana al Sistema Nacional de Convivencia - Valores en Risaralda	50,000,000	50,000,000	35,638,000	35,638,000	35,638,000	35,638,000	14,362,000	0	0
0306 - 2 - 3 18 34 1 1 - 446	446	Implantación y Apoyo a los Procesos de Participación Ciudadana al Sistema Nacional de Convivencia - Valores en Risaralda	0	1,724,000	0	0	0	0	1,724,000	0	0
0306 - 2 - 3 18 34 1 2 - 20	20	Promoción y Fomento de la Cultura Ciudadana	30,000,000	30,000,000	30,000,000	30,000,000	30,000,000	30,000,000	0	0	0
0306 - 2 - 3 18 34 2		SUBPROGRAMA ADOLESCENCIA Y JUVENTUD CONTRA EL DELITO	70,000,000	70,000,000	65,910,000	65,910,000	65,910,000	65,910,000	4,090,000	0	0

IDENTIFICACION PRESUPUESTAL	FDO	DESCRIPCION	APROP INICIAL	APROP DEFINITIVA	CERTIFICADO (DISPONIBILIDADES)	REGISTRO EJECUTADO	OBLIGACIONES	PAGOS	SALDO POR EJECUTAR	RESERVAS	CTAS X PAGAR
0306 - 2 - 3 18 34 2 1 - 20	20	Implantación y Apoyo a los Procesos de Participación Ciudadana al Sistema Nacional de Convivencia - Valores en Risaralda	70,000,000	70,000,000	65,910,000	65,910,000	65,910,000	65,910,000	4,090,000	0	0
0306 - 2 - 3 18 34 3		SUBPROGRAMA FORTALECIMIENTO DE LA ARQUITECTURA INSTITUCIONAL CONTRA EL DELITO	400,000,000	450,000,000	347,559,288	347,559,288	259,451,224	259,451,224	102,440,712	88,108,064	0
0306 - 2 - 3 18 34 3 1 - 20	20	Asistencia y Fortalecimiento a los Organismos de Seguridad y Justicia en el Departamento de Risaralda	400,000,000	400,000,000	302,559,288	302,559,288	214,451,224	214,451,224	97,440,712	88,108,064	0
0306 - 2 - 3 18 34 3 1 - 446	446	Asistencia y Fortalecimiento a los Organismos de Seguridad y Justicia en el Departamento de Risaralda	0	50,000,000	45,000,000	45,000,000	45,000,000	45,000,000	5,000,000	0	0
0306 - 2 - 3 18 34 4		SUBPROGRAMA ADOPCION DE LA POLITICA NACIONAL DE SEGURIDAD Y CONVIVENCIA CIUDADANA (LEY 1453 DE 2011) EN RISARALDA	150,000,000	2,356,851,558	1,051,770,556	1,051,770,556	1,051,770,556	1,051,770,556	1,305,081,003	0	0
0306 - 2 - 3 18 34 4 1 - 20	20	Implantación y Apoyo a los Procesos de Participación Ciudadana al Sistema Nacional de Convivencia - Valores en Risaralda	150,000,000	150,000,000	92,231,556	92,231,556	92,231,556	92,231,556	57,768,444	0	0
0306 - 2 - 3 18 34 4 1 - 446	446	Implantación y Apoyo a los Procesos de Participación Ciudadana al Sistema Nacional de Convivencia - Valores en Risaralda	0	1,236,000	0	0	0	0	1,236,000	0	0
0306 - 2 - 3 18 34 4 2 - 342	342	Fondo de Seguridad y Convivencia - FONSET	0	16,202,463	0	0	0	0	16,202,463	0	0
0306 - 2 - 3 18 34 4 2 - 42	42	Fondo de Seguridad y Convivencia - FONSET	0	300,000,000	0	0	0	0	300,000,000	0	0
0306 - 2 - 3 18 34 4 2 - 442	442	Fondo de Seguridad y Convivencia - FONSET	0	1,889,413,195	959,539,100	959,539,100	959,539,100	959,539,100	929,874,095	0	0
0306 - 2 - 3 18 34 5		SUBPROGRAMA RISARALDA CONTRA LA TRATA DE PERSONAS	50,000,000	50,000,000	41,879,800	41,879,800	41,879,800	41,879,800	8,120,200	0	0
0306 - 2 - 3 18 34 5 1 - 20	20	Asistencia y Fortalecimiento a los Organismos de Seguridad y Justicia en el Departamento de Risaralda	50,000,000	50,000,000	41,879,800	41,879,800	41,879,800	41,879,800	8,120,200	0	0
0307 - 2 -		HACIENDA	37,658,755,000	41,544,713,010	32,318,272,753	32,318,272,753	32,318,272,753	32,317,283,953	9,226,440,257	0	988,800
0307 - 2 - 1		GASTOS DE FUNCIONAMIENTO	16,856,405,000	17,123,348,851	14,391,635,417	14,391,635,417	14,391,635,417	14,391,635,417	2,731,713,434	0	0
0307 - 2 - 1 3		TRANSFERENCIAS	16,856,405,000	17,123,348,851	14,391,635,417	14,391,635,417	14,391,635,417	14,391,635,417	2,731,713,434	0	0
0307 - 2 - 1 3 1		AL SECTOR PUBLICO	13,185,212,000	13,291,063,037	10,669,430,591	10,669,430,591	10,669,430,591	10,669,430,591	2,621,632,446	0	0
0307 - 2 - 1 3 1 1 - 20	20	FONPET - De Ingresos de Libre Destinación	9,000,000,000	9,000,000,000	7,200,507,395	7,200,507,395	7,200,507,395	7,200,507,395	1,799,492,605	0	0
0307 - 2 - 1 3 1 2 - 01	1	FONPET - De Registro 20%	3,679,250,000	3,679,250,000	2,944,578,540	2,944,578,540	2,944,578,540	2,944,578,540	734,671,460	0	0
0307 - 2 - 1 3 1 2 - 401	401	FONPET - De Registro 20%	0	79,938,640	0	0	0	0	79,938,640	0	0
0307 - 2 - 1 3 1 3 - 47	47	FONPET - Venta de Activos 15%	6,000	6,000	0	0	0	0	6,000	0	0
0307 - 2 - 1 3 1 5 - 09	9	Estampilla Pro-Universidad Tecnológica de Pereira	32,346,000	32,346,000	31,750,725	31,750,725	31,750,725	31,750,725	595,275	0	0
0307 - 2 - 1 3 1 5 - 309	309	Estampilla Pro-Universidad Tecnológica de Pereira	0	29,113	29,113	29,113	29,113	29,113	0	0	0
0307 - 2 - 1 3 1 5 - 409	409	Estampilla Pro-Universidad Tecnológica de Pereira	0	2,935,981	2,935,981	2,935,981	2,935,981	2,935,981	0	0	0
0307 - 2 - 1 3 1 5 - 488	488	Estampilla Pro-Universidad Tecnológica de Pereira	0	1,417,362	1,417,362	1,417,362	1,417,362	1,417,362	0	0	0
0307 - 2 - 1 3 1 5 - 88	88	Estampilla Pro-Universidad Tecnológica de Pereira	8,087,000	8,087,000	7,930,575	7,930,575	7,930,575	7,930,575	156,425	0	0
0307 - 2 - 1 3 1 6 - 452	452	Fondo de Subsidio de la Sobretasa a la Gasolina	0	21,529,941	21,529,941	21,529,941	21,529,941	21,529,941	0	0	0
0307 - 2 - 1 3 1 6 - 52	52	Fondo de Subsidio de la Sobretasa a la Gasolina	455,523,000	455,523,000	458,750,959	458,750,959	458,750,959	458,750,959	6,772,041	0	0
0307 - 2 - 1 3 2		OTRAS ENTIDADES	3,671,193,000	3,830,784,814	3,722,204,826	3,722,204,826	3,722,204,826	3,722,204,826	108,579,988	0	0
0307 - 2 - 1 3 2 1 - 20	20	Asociación Casa de la Cultura de Marsella	188,324,000	188,324,000	188,324,000	188,324,000	188,324,000	188,324,000	0	0	0
0307 - 2 - 1 3 2 10 - 18	18	Contraloría General del Departamento	188,510,000	198,101,814	197,694,826	197,694,826	197,694,826	197,694,826	406,988	0	0

IDENTIFICACION PRESUPUESTAL	FDO	DESCRIPCION	APROP INICIAL	APROP DEFINITIVA	CERTIFICADO (DISPONIBILIDADES)	REGISTRO EJECUTADO	OBLIGACIONES	PAGOS	SALDO POR EJECUTAR	RESERVAS	CTAS X PAGAR
0307 - 2 - 1 3 2 10 - 20	20	Contraloría General del Departamento	2,544,519,000	2,544,519,000	2,436,346,000	2,436,346,000	2,436,346,000	2,436,346,000	108,173,000	0	0
0307 - 2 - 1 3 2 11 - 20	20	Empresa Promotora de Vivienda de Risaralda	749,840,000	749,840,000	749,840,000	749,840,000	749,840,000	749,840,000	0	0	0
0307 - 2 - 1 3 2 11 - 43	43	Empresa Promotora de Vivienda de Risaralda	0	150,000,000	150,000,000	150,000,000	150,000,000	150,000,000	0	0	0
0307 - 2 - 1 3 4		OTRAS TRANSFERENCIAS	0	1,501,000	0	0	0	0	1,501,000	0	0
0307 - 2 - 1 3 4 8 - 20	20	Obligaciones de Empresas en Liquidación a Cargo del Departamento	0	1,500,000	0	0	0	0	1,500,000	0	0
0307 - 2 - 1 3 4 8 - 446	446	Obligaciones de Empresas en Liquidación a Cargo del Departamento	0	1,000	0	0	0	0	1,000	0	0
0307 - 2 - 2		SERVICIO DE LA DEUDA PUBLICA	17,102,350,000	18,879,308,856	14,465,780,569	14,465,780,569	14,465,780,569	14,465,780,569	4,413,528,287	0	0
0307 - 2 - 2 1		AMORTIZACION DEUDA PUBLICA INTERNA	13,487,940,000	14,686,145,489	13,305,101,788	13,305,101,788	13,305,101,788	13,305,101,788	1,380,043,701	0	0
0307 - 2 - 2 1 1		NACION	1,365,010,000	1,365,010,000	0	0	0	0	1,365,010,000	0	0
0307 - 2 - 2 1 1 1 - 20	20	Ministerio de Hacienda y Crédito Público	1,365,010,000	1,365,010,000	0	0	0	0	1,365,010,000	0	0
0307 - 2 - 2 1 2		ENTIDADES FINANCIERAS	12,122,930,000	13,320,135,489	13,305,101,788	13,305,101,788	13,305,101,788	13,305,101,788	15,033,701	0	0
0307 - 2 - 2 1 2 1 - 20	20	Banco Helim Bank	1,588,200,000	779,561,707	779,561,707	779,561,707	779,561,707	779,561,707	0	0	0
0307 - 2 - 2 1 2 2 - 20	20	Infopaf	10,280,000	10,279,160	10,279,160	10,279,160	10,279,160	10,279,160	0	0	0
0307 - 2 - 2 1 2 3 - 20	20	Banco Davivienda	300,000,000	10,000	0	0	0	0	10,000	0	0
0307 - 2 - 2 1 2 4 - 20	20	Infider	856,550,000	0	0	0	0	0	0	0	0
0307 - 2 - 2 1 2 6 - 20	20	BBVA	3,031,250,000	2,719,250,000	2,718,663,145	2,718,663,145	2,718,663,145	2,718,663,145	586,855	0	0
0307 - 2 - 2 1 2 7 - 20	20	Banco Occidente	2,500,000,000	2,303,000,000	2,302,938,246	2,302,938,246	2,302,938,246	2,302,938,246	61,754	0	0
0307 - 2 - 2 1 2 8 - 20	20	Banco Popular	1,950,450,000	4,485,610,624	4,485,600,626	4,485,600,626	4,485,600,626	4,485,600,626	9,998	0	0
0307 - 2 - 2 1 2 8 - 446	446	Banco Popular	0	507,585,489	507,585,489	507,585,489	507,585,489	507,585,489	0	0	0
0307 - 2 - 2 1 2 9 - 20	20	Banco Sudameris	686,200,000	686,200,000	686,200,000	686,200,000	686,200,000	686,200,000	0	0	0
0307 - 2 - 2 1 2 10 - 20	20	CORPBANCA	1,200,000,000	1,828,638,509	1,814,273,415	1,814,273,415	1,814,273,415	1,814,273,415	14,365,094	0	0
0307 - 2 - 2 2		INTERESES COMISIONES Y GASTOS D.P.I	3,614,410,000	4,194,163,367	1,160,678,781	1,160,678,781	1,160,678,781	1,160,678,781	3,033,484,586	0	0
0307 - 2 - 2 2 1		NACION	89,820,000	89,820,000	0	0	0	0	89,820,000	0	0
0307 - 2 - 2 2 1 1 - 20	20	Ministerio de Hacienda y Crédito Público	89,820,000	89,820,000	0	0	0	0	89,820,000	0	0
0307 - 2 - 2 2 2		ENTIDADES FINANCIERAS	3,524,590,000	4,104,343,367	1,160,678,781	1,160,678,781	1,160,678,781	1,160,678,781	2,943,664,586	0	0
0307 - 2 - 2 2 2 1 - 20	20	Banco Helim Bank S A	809,230,000	161,569,757	161,569,757	161,569,757	161,569,757	161,569,757	0	0	0
0307 - 2 - 2 2 2 3 - 20	20	Banco Davivienda	78,620,000	0	0	0	0	0	0	0	0
0307 - 2 - 2 2 2 4 - 20	20	Infider	223,230,000	223,230,000	0	0	0	0	223,230,000	0	0
0307 - 2 - 2 2 2 4 - 446	446	Infider	0	333,945,394	0	0	0	0	333,945,394	0	0
0307 - 2 - 2 2 2 6 - 20	20	BBVA	704,990,000	568,885,232	447,565,321	447,565,321	447,565,321	447,565,321	121,319,911	0	0
0307 - 2 - 2 2 2 7 - 20	20	Banco de Occidente	838,410,000	467,410,000	351,873,904	351,873,904	351,873,904	351,873,904	115,536,096	0	0
0307 - 2 - 2 2 2 8 - 20	20	Banco Popular	435,200,000	435,200,000	63,804,260	63,804,260	63,804,260	63,804,260	371,395,740	0	0
0307 - 2 - 2 2 2 8 - 446	446	Banco Popular	0	394,782,403	0	0	0	0	394,782,403	0	0
0307 - 2 - 2 2 2 9 - 20	20	Banco Sudameris	224,500,000	224,500,000	0	0	0	0	224,500,000	0	0
0307 - 2 - 2 2 2 9 - 446	446	Banco Sudameris	0	307,022,950	0	0	0	0	307,022,950	0	0
0307 - 2 - 2 2 2 10 - 20	20	CORPBANCA	210,410,000	596,181,933	135,865,538	135,865,538	135,865,538	135,865,538	460,316,395	0	0
0307 - 2 - 2 2 2 10 - 446	446	CORPBANCA	0	391,615,698	0	0	0	0	391,615,698	0	0
0307 - 2 - 3		PRESUPUESTO DE INVERSION	3,900,000,000	5,542,055,303	3,460,856,767	3,460,856,767	3,460,856,767	3,459,867,967	2,081,198,536	0	988,800
0307 - 2 - 3 17		SECTOR FORTALECIMIENTO INSTITUCIONAL	3,900,000,000	5,542,055,303	3,460,856,767	3,460,856,767	3,460,856,767	3,459,867,967	2,081,198,536	0	988,800
0307 - 2 - 3 17 33		PROGRAMA MEJORAMIENTO CONTINUO DE LA GESTION PUBLICA CON RESULTADOS	3,900,000,000	5,542,055,303	3,460,856,767	3,460,856,767	3,460,856,767	3,459,867,967	2,081,198,536	0	988,800
0307 - 2 - 3 17 33 2		SUBPROGRAMA RENTAS CON RESULTADOS	3,900,000,000	5,542,055,303	3,460,856,767	3,460,856,767	3,460,856,767	3,459,867,967	2,081,198,536	0	988,800
0307 - 2 - 3 17 33 2 2 - 20	20	Fortalecimiento de la Hacienda Pública del Departamento de Risaralda	250,000,000	344,757,000	308,122,667	308,122,667	308,122,667	308,122,667	36,634,333	0	0
0307 - 2 - 3 17 33 2 2 - 446	446	Fortalecimiento de la Hacienda Pública del Departamento de Risaralda	100,000,000	100,000,000	99,906,000	99,906,000	99,906,000	99,906,000	94,000	0	0
0307 - 2 - 3 17 33 2 3 - 20	20	Implantación de la Cultura Cero Tolerancia al Contrabando y la Adulteración de Licor	50,000,000	50,000,000	21,995,596	21,995,596	21,995,596	21,995,596	28,004,404	0	0
0307 - 2 - 3 17 33 2 3 - 606	606	Implantación de la Cultura Cero Tolerancia al Contrabando y la Adulteración de Licor	0	442,055,303	166,252,253	166,252,253	166,252,253	166,252,253	275,803,050	0	0

IDENTIFICACION PRESUPUESTAL	FDO	DESCRIPCION	APROP INICIAL	APROP DEFINITIVA	CERTIFICADO (DISPONIBILIDADES)	REGISTRO EJECUTADO	OBLIGACIONES	PAGOS	SALDO POR EJECUTAR	RESERVAS	CTAS X PAGAR
0307 - 2 - 3 17 33 2 4 - 20	20	Fortalecimiento de los Procesos de Fiscalización de las Rentas Departamentales de Risaralda	1,900,000,000	1,810,000,000	1,249,563,009	1,249,563,009	1,249,563,009	1,248,574,209	560,436,991	0	988,800
0307 - 2 - 3 17 33 2 4 - 446	446	Fortalecimiento de los Procesos de Fiscalización de las Rentas Departamentales de Risaralda	1,600,000,000	2,399,955,080	1,615,017,242	1,615,017,242	1,615,017,242	1,615,017,242	784,937,838	0	0
0307 - 2 - 3 17 33 2 4 - 46	46	Fortalecimiento de los Procesos de Fiscalización de las Rentas Departamentales de Risaralda	0	395,287,920	0	0	0	0	395,287,920	0	0
0308 - 2 -		DESARROLLO AGROPECUARIO	1,515,914,000	1,672,929,524	1,322,161,557	1,322,161,557	1,322,161,557	1,302,971,257	350,767,967	0	19,190,300
0308 - 2 - 3		PRESUPUESTO DE INVERSION	1,515,914,000	1,672,929,524	1,322,161,557	1,322,161,557	1,322,161,557	1,302,971,257	350,767,967	0	19,190,300
0308 - 2 - 3 8		SECTOR DESARROLLO AGROPECUARIO	1,515,914,000	1,672,929,524	1,322,161,557	1,322,161,557	1,322,161,557	1,302,971,257	350,767,967	0	19,190,300
0308 - 2 - 3 8 22		PROGRAMA REACTIVACION DEL CAMPO CON RESULTADOS	1,515,914,000	1,672,929,524	1,322,161,557	1,322,161,557	1,322,161,557	1,302,971,257	350,767,967	0	19,190,300
0308 - 2 - 3 8 22 1		SUBPROGRAMA PRODUCCION AGROPECUARIA DIVERSIFICADA, COMPETITIVA Y CON ASOCIACIONES DE BASE	1,015,000,000	1,120,985,500	961,095,446	961,095,446	961,095,446	961,095,446	159,890,054	0	0
0308 - 2 - 3 8 22 1 1 - 20	20	Mejoramiento de los Servicios de Asesoría y Asistencia Técnica para la Diversificación y Comercialización de los Productos Agropecuarios del Departamento de Risaralda	1,015,000,000	1,015,000,000	855,343,357	855,343,357	855,343,357	855,343,357	159,656,643	0	0
0308 - 2 - 3 8 22 1 1 - 43	43	Mejoramiento de los Servicios de Asesoría y Asistencia Técnica para la Diversificación y Comercialización de los Productos Agropecuarios del Departamento de Risaralda	0	38,325,886	38,325,886	38,325,886	38,325,886	38,325,886	0	0	0
0308 - 2 - 3 8 22 1 1 - 446	446	Mejoramiento de los Servicios de Asesoría y Asistencia Técnica para la Diversificación y Comercialización de los Productos Agropecuarios del Departamento de Risaralda	0	67,659,614	67,426,203	67,426,203	67,426,203	67,426,203	233,411	0	0
0308 - 2 - 3 8 22 2		SUBPROGRAMA PRODUCCION AGROPECUARIA POR POBLACION PRIORITARIA (ETNIAS, VICTIMAS DE DESPLAZAMIENTO, JOVENES Y MUJERES RURALES)	70,000,000	70,000,000	54,190,300	54,190,300	54,190,300	35,000,000	15,809,700	0	19,190,300
0308 - 2 - 3 8 22 2 1 - 20	20	Desarrollo de Proyectos Productivos con Visión Agroempresarial por Población Prioritaria en el Departamento de Risaralda	70,000,000	70,000,000	54,190,300	54,190,300	54,190,300	35,000,000	15,809,700	0	19,190,300
0308 - 2 - 3 8 22 3		SUBPROGRAMA INFRAESTRUCTURA PARA LA PRODUCCION AGROPECUARIA Y LA AGROINDUSTRIA	70,000,000	70,000,000	40,500,000	40,500,000	40,500,000	40,500,000	29,500,000	0	0
0308 - 2 - 3 8 22 3 1 - 20	20	Mejoramiento de la Infraestructura para la Producción Agropecuaria y Agroindustrial del Departamento de Risaralda	70,000,000	70,000,000	40,500,000	40,500,000	40,500,000	40,500,000	29,500,000	0	0
0308 - 2 - 3 8 22 4		SUBPROGRAMA FORTALECIMIENTO INTERINSTITUCIONAL PARA LE DESARROLLO SUSTENTABLE DEL CAMPO	80,000,000	68,000,000	60,961,750	60,961,750	60,961,750	60,961,750	7,038,250	0	0
0308 - 2 - 3 8 22 4 1 - 20	20	Mejoramiento de la Capacidad Técnica Operativa del Sistema de Planeación Agropecuaria del Departamento de Risaralda	80,000,000	68,000,000	60,961,750	60,961,750	60,961,750	60,961,750	7,038,250	0	0
0308 - 2 - 3 8 22 5		SUBPROGRAMA MANEJO SANITARIO Y FITOSANITARIO PARA LA COMPETITIVIDAD AGROPECUARIA	100,914,000	146,409,024	111,424,061	111,424,061	111,424,061	111,424,061	34,984,963	0	0
0308 - 2 - 3 8 22 5 1 - 15	15	Prevención y Atención a Programas de Sanidad Agropecuaria y Renovación, Dotación del Centro Integral de Diagnóstico Agropecuario del Departamento de Risaralda - CIDAR	15,914,000	15,914,000	0	0	0	0	15,914,000	0	0

IDENTIFICACION PRESUPUESTAL	FDO	DESCRIPCION	APROP INICIAL	APROP DEFINITIVA	CERTIFICADO (DISPONIBILIDADES)	REGISTRO EJECUTADO	OBLIGACIONES	PAGOS	SALDO POR EJECUTAR	RESERVAS	CTAS X PAGAR
0308 - 2 - 3 8 22 5 1 - 20	20	Prevención y Atención a Programas de Sanidad Agropecuaria y Renovación, Dotación del Centro Integral de Diagnóstico Agropecuario del Departamento de Risaralda - CIDAR	85,000,000	85,000,000	85,000,000	85,000,000	85,000,000	85,000,000	0	0	0
0308 - 2 - 3 8 22 5 1 - 315	315	Prevención y Atención a Programas de Sanidad Agropecuaria y Renovación, Dotación del Centro Integral de Diagnóstico Agropecuario del Departamento de Risaralda - CIDAR	0	35,666	0	0	0	0	35,666	0	0
0308 - 2 - 3 8 22 5 1 - 415	415	Prevención y Atención a Programas de Sanidad Agropecuaria y Renovación, Dotación del Centro Integral de Diagnóstico Agropecuario del Departamento de Risaralda - CIDAR	0	16,979,858	9,080,856	9,080,856	9,080,856	9,080,856	7,899,002	0	0
0308 - 2 - 3 8 22 5 1 - 446	446	Prevención y Atención a Programas de Sanidad Agropecuaria y Renovación, Dotación del Centro Integral de Diagnóstico Agropecuario del Departamento de Risaralda - CIDAR	0	28,479,500	17,343,205	17,343,205	17,343,205	17,343,205	11,136,295	0	0
0308 - 2 - 3 8 22 6		SUBPROGRAMA GESTION AMBIENTAL Y GESTION DEL RIESGO PARA EL DESARROLLO SUSTENTABLE DEL CAMPO	60,000,000	77,535,000	33,990,000	33,990,000	33,990,000	33,990,000	43,545,000	0	0
0308 - 2 - 3 8 22 6 1 - 20	20	Implementación de Acciones Ambientales para Mitigar Efectos del Cambio Climático en la Zona Rural del Departamento de Risaralda	60,000,000	72,000,000	30,000,000	30,000,000	30,000,000	30,000,000	42,000,000	0	0
0308 - 2 - 3 8 22 6 1 - 446	446	Implementación de Acciones Ambientales para Mitigar Efectos del Cambio Climático en la Zona Rural del Departamento de Risaralda	0	5,535,000	3,990,000	3,990,000	3,990,000	3,990,000	1,545,000	0	0
0308 - 2 - 3 8 22 7		SUBPROGRAMA TIC'S PARA EL SECTOR AGROPECUARIO	60,000,000	60,000,000	60,000,000	60,000,000	60,000,000	60,000,000	0	0	0
0308 - 2 - 3 8 22 7 1 - 20	20	Fortalecimiento de los Sistemas de Información del Sector Agropecuario del Departamento de Risaralda	60,000,000	60,000,000	60,000,000	60,000,000	60,000,000	60,000,000	0	0	0
0308 - 2 - 3 8 22 8		SUBPROGRAMA CIENCIA, TECNOLOGÍA E INNOVACION PARA EL SECTOR AGROPECUARIO Y FORESTAL	60,000,000	60,000,000	0	0	0	0	60,000,000	0	0
0308 - 2 - 3 8 22 8 1 - 20	20	Fortalecimiento de los Programas de Ciencia, Tecnología e Innovación y Transferencia de Tecnología en el Departamento de Risaralda	60,000,000	60,000,000	0	0	0	0	60,000,000	0	0
0309 - 2 -		DESARROLLO ECONOMICO Y COMPETITIVIDAD	1,670,000,000	1,670,000,000	1,382,080,987	1,382,080,987	1,382,080,987	1,362,080,987	287,919,013	0	20,000,000
0309 - 2 - 3		PRESUPUESTO DE INVERSON	1,670,000,000	1,670,000,000	1,382,080,987	1,382,080,987	1,382,080,987	1,362,080,987	287,919,013	0	20,000,000
0309 - 2 - 3 13		SECTOR PROMOCION DEL DESARROLLO	918,000,000	918,000,000	677,429,623	677,429,623	677,429,623	657,429,623	240,570,377	0	20,000,000
0309 - 2 - 3 13 23		PROGRAMA RISARALDA ESTRATEGICA, COMPETITIVA Y CON RESULTADOS	898,000,000	898,000,000	677,429,623	677,429,623	677,429,623	657,429,623	220,570,377	0	20,000,000
0309 - 2 - 3 13 23 2		SUBPROGRAMA RISARALDA HACIA LA COMPETITIVIDAD EN EL AMBITO NACIONAL	343,000,000	343,000,000	239,175,667	239,175,667	239,175,667	219,175,667	103,824,333	0	20,000,000
0309 - 2 - 3 13 23 2 1 - 20	20	Apoyar la Consolidación de la Competitividad del Departamento de Risaralda	343,000,000	343,000,000	239,175,667	239,175,667	239,175,667	219,175,667	103,824,333	0	20,000,000
0309 - 2 - 3 13 23 3		SUBPROGRAMA RISARALDA INTEGRADA A LA ECONOMIA GLOBAL	555,000,000	555,000,000	438,253,956	438,253,956	438,253,956	438,253,956	116,746,044	0	0
0309 - 2 - 3 13 23 3 2 - 20	20	Fortalecimiento Empresarial para el Desarrollo Productivo Local y Regional	500,000,000	500,000,000	383,253,956	383,253,956	383,253,956	383,253,956	116,746,044	0	0
0309 - 2 - 3 13 23 3 3 - 20	20	Emprendimiento y Fortalecimiento Empresarial de las Víctimas del Conflicto Armado Interno	55,000,000	55,000,000	55,000,000	55,000,000	55,000,000	55,000,000	0	0	0

IDENTIFICACION PRESUPUESTAL	FDO	DESCRIPCION	APROP INICIAL	APROP DEFINITIVA	CERTIFICADO (DISPONIBILIDADES)	REGISTRO EJECUTADO	OBLIGACIONES	PAGOS	SALDO POR EJECUTAR	RESERVAS	CTAS X PAGAR
0309 - 2 - 3 13 32		PROGRAMA RISARALDA VIVE DIGITAL: ADAPTACION TECNOLOGIA CON RESULTADOS	20,000,000	20,000,000	0	0	0	0	20,000,000	0	0
0309 - 2 - 3 13 32 1		SUBPROGRAMA RISARALDA MOVIL Y CONECTADA	10,000,000	10,000,000	0	0	0	0	10,000,000	0	0
0309 - 2 - 3 13 32 1 1 - 20	20	Proyecto las TICS como Innovadoras del Desarrollo	10,000,000	10,000,000	0	0	0	0	10,000,000	0	0
0309 - 2 - 3 13 32 3		SUBPROGRAMA APROPIACION Y PROMOCION DE SERVICIOS BAJO UN MARCO NORMATIVO, INSTITUCIONAL Y REGULATORIO	10,000,000	10,000,000	0	0	0	0	10,000,000	0	0
0309 - 2 - 3 13 32 3 1 - 20	20	Proyecto las TICS como Innovadoras del Desarrollo	10,000,000	10,000,000	0	0	0	0	10,000,000	0	0
0309 - 2 - 3 21		SECTOR TURISMO	644,000,000	644,000,000	610,943,864	610,943,864	610,943,864	610,943,864	33,056,136	0	0
0309 - 2 - 3 21 23		PROGRAMA RISARALDA ESTRATEGICA Y COMPETITIVA CON RESULTADOS	644,000,000	644,000,000	610,943,864	610,943,864	610,943,864	610,943,864	33,056,136	0	0
0309 - 2 - 3 21 23 1		SUBPROGRAMA EL PAISAJE CULTURAL CAFETERO Y LA ESTRATEGIA BOSQUES MODELO, MOTORES DEL DESARROLLO EN RISARALDA	644,000,000	644,000,000	610,943,864	610,943,864	610,943,864	610,943,864	33,056,136	0	0
0309 - 2 - 3 21 23 1 1 - 20	20	Asistencia, Divulgación, Promoción y Comercialización de los Atractivos Turísticos del Departamento de Risaralda	514,000,000	514,000,000	505,943,864	505,943,864	505,943,864	505,943,864	8,056,136	0	0
0309 - 2 - 3 21 23 1 1 - 346	346	Asistencia, Divulgación, Promoción y Comercialización de los Atractivos Turísticos del Departamento de Risaralda	130,000,000	130,000,000	105,000,000	105,000,000	105,000,000	105,000,000	25,000,000	0	0
0309 - 2 - 3 22		SECTOR MINERO	108,000,000	108,000,000	93,707,500	93,707,500	93,707,500	93,707,500	14,292,500	0	0
0309 - 2 - 3 22 23		PROGRAMA RISARALDA ESTRATEGICA Y COMPETITIVA CON RESULTADOS	108,000,000	108,000,000	93,707,500	93,707,500	93,707,500	93,707,500	14,292,500	0	0
0309 - 2 - 3 22 23 4		SUBPROGRAMA MINERA SOCIALMENTE RESPONSABLE Y SOSTENIBILIDAD SOCIOAMBIENTAL	108,000,000	108,000,000	93,707,500	93,707,500	93,707,500	93,707,500	14,292,500	0	0
0309 - 2 - 3 22 23 4 1 - 20	20	Apoyo al Desarrollo y Consolidación de la Actividad Minera en el Departamento de Risaralda	108,000,000	108,000,000	93,707,500	93,707,500	93,707,500	93,707,500	14,292,500	0	0
0310 - 2 -		INFRAESTRUCTURA	12,006,536,000	21,068,744,106	12,250,829,375	12,250,829,375	11,564,461,587	11,262,895,157	8,817,914,731	686,367,788	301,566,430
0310 - 2 - 3		PRESUPUESTO DE INVERSION	12,006,536,000	21,068,744,106	12,250,829,375	12,250,829,375	11,564,461,587	11,262,895,157	8,817,914,731	686,367,788	301,566,430
0310 - 2 - 3 1		SECTOR EDUCACION	1,500,000,000	2,779,000,000	471,307,945	471,307,945	360,915,030	351,362,820	2,307,692,055	110,392,915	9,552,210
0310 - 2 - 3 1 31		PROGRAMA RECUPERACION Y CONSTRUCCION DE INFRAESTRUCTURA SOCIAL Y COMUNITARIA PARA MEJORES RESULTADOS	1,500,000,000	2,779,000,000	471,307,945	471,307,945	360,915,030	351,362,820	2,307,692,055	110,392,915	9,552,210
0310 - 2 - 3 1 31 1		SUBPROGRAMA APOYAR EL ADECUADO FUNCIONAMIENTO DE LAS INSTITUCIONES EDUCATIVAS Y DE SALUD EN CUANTO A INFRAESTRUCTURA FISICA	1,500,000,000	2,779,000,000	471,307,945	471,307,945	360,915,030	351,362,820	2,307,692,055	110,392,915	9,552,210
0310 - 2 - 3 1 31 1 1 - 04	4	Preinversión e Inversión en Obras de Infraestructura Fisica de Risaralda	1,500,000,000	1,500,000,000	426,907,945	426,907,945	316,515,030	306,962,820	1,073,092,055	110,392,915	9,552,210
0310 - 2 - 3 1 31 1 1 - 20	20	Preinversión e Inversión en Obras de Infraestructura Fisica de Risaralda	0	47,000,000	44,400,000	44,400,000	44,400,000	44,400,000	2,600,000	0	0
0310 - 2 - 3 1 31 1 1 - 404	404	Preinversión e Inversión en Obras de Infraestructura Fisica de Risaralda	0	1,232,000,000	0	0	0	0	1,232,000,000	0	0
0310 - 2 - 3 4		SECTOR DEPORTE Y RECREACION	3,750,000,000	6,921,000,000	1,972,053,093	1,972,053,093	1,922,053,093	1,664,445,617	4,948,946,907	50,000,000	257,607,476
0310 - 2 - 3 4 31		PROGRAMA RECUPERACION Y CONSTRUCCION DE INFRAESTRUCTURA SOCIAL Y COMUNITARIA PARA MEJORES RESULTADOS	3,750,000,000	6,921,000,000	1,972,053,093	1,972,053,093	1,922,053,093	1,664,445,617	4,948,946,907	50,000,000	257,607,476

IDENTIFICACION PRESUPUESTAL	FDO	DESCRIPCION	APROP INICIAL	APROP DEFINITIVA	CERTIFICADO (DISPONIBILIDADES)	REGISTRO EJECUTADO	OBLIGACIONES	PAGOS	SALDO POR EJECUTAR	RESERVAS	CTAS X PAGAR
0310 - 2 - 3 4 31 2		SUBPROGRAMA MANTENER, MEJORAR Y/O CONSTRUIR ESCENARIOS PARA INCENTIVAR LA PRACTICA DEPORTIVA, CULTURAL Y RECREATIVA PARA LA POBLACION	3,750,000,000	6,921,000,000	1,972,053,093	1,972,053,093	1,922,053,093	1,664,445,617	4,948,948,907	50,000,000	257,607,476
0310 - 2 - 3 4 31 2 1 - 04	4	Preinversión e Inversión en Obras de Infraestructura Física de Risaralda	3,750,000,000	3,750,000,000	446,175,851	446,175,851	396,175,851	138,568,375	3,303,824,149	50,000,000	257,607,476
0310 - 2 - 3 4 31 2 1 - 20	20	Preinversión e Inversión en Obras de Infraestructura Física de Risaralda	0	31,000,000	25,877,242	25,877,242	25,877,242	25,877,242	5,122,758	0	0
0310 - 2 - 3 4 31 2 1 - 304	304	Preinversión e Inversión en Obras de Infraestructura Física de Risaralda	0	284,466,992	0	0	0	0	284,466,992	0	0
0310 - 2 - 3 4 31 2 1 - 404	404	Preinversión e Inversión en Obras de Infraestructura Física de Risaralda	0	2,855,533,008	1,500,000,000	1,500,000,000	1,500,000,000	1,500,000,000	1,355,533,008	0	0
0310 - 2 - 3 5		SECTOR CULTURA	250,000,000	300,000,000	268,235,750	268,235,750	253,082,150	218,675,406	31,764,250	15,153,600	34,406,744
0310 - 2 - 3 5 31		PROGRAMA RECUPERACION Y CONSTRUCCION DE INFRAESTRUCTURA SOCIAL Y COMUNITARIA PARA MEJORES RESULTADOS	250,000,000	300,000,000	268,235,750	268,235,750	253,082,150	218,675,406	31,764,250	15,153,600	34,406,744
0310 - 2 - 3 5 31 2		SUBPROGRAMA MANTENER, MEJORAR Y/O CONSTRUIR ESCENARIOS PARA INCENTIVAR LA PRACTICA DEPORTIVA, CULTURAL Y RECREATIVA PARA LA POBLACION	250,000,000	300,000,000	268,235,750	268,235,750	253,082,150	218,675,406	31,764,250	15,153,600	34,406,744
0310 - 2 - 3 5 31 2 1 - 20	20	Preinversión e Inversión en Obras de Infraestructura Física de Risaralda	100,000,000	150,000,000	123,484,522	123,484,522	122,330,922	122,330,922	26,515,478	1,153,600	0
0310 - 2 - 3 5 31 2 1 - 44	44	Preinversión e Inversión en Obras de Infraestructura Física de Risaralda	150,000,000	150,000,000	144,751,228	144,751,228	130,751,228	96,344,484	5,248,772	14,000,000	34,406,744
0310 - 2 - 3 7		SECTOR VIVIENDA	2,767,412,000	5,137,412,000	5,087,287,551	5,087,287,551	5,087,287,551	5,087,287,551	50,124,449	0	0
0310 - 2 - 3 7 28		PROGRAMA GESTION INTEGRAL DE PROYECTOS DE VIVIENDA CON RESULTADOS	1,522,076,000	3,092,076,000	3,091,766,551	3,091,766,551	3,091,766,551	3,091,766,551	309,449	0	0
0310 - 2 - 3 7 28 1		SUBPROGRAMA GESTION INTEGRAL DE PROYECTOS DE VIVIENDA CON RESULTADOS	1,522,076,000	3,092,076,000	3,091,766,551	3,091,766,551	3,091,766,551	3,091,766,551	309,449	0	0
0310 - 2 - 3 7 28 1 1 - 20	20	Diseño, Construcción, Mejoramiento, Obras Complementarias de Vivienda en el Dpto de Risaralda	1,522,076,000	2,503,916,551	2,503,733,197	2,503,733,197	2,503,733,197	2,503,733,197	183,354	0	0
0310 - 2 - 3 7 28 1 1 - 41	41	Diseño, Construcción, Mejoramiento, Obras Complementarias de Vivienda en el Dpto de Risaralda	1,000	1,000	0	0	0	0	1,000	0	0
0310 - 2 - 3 7 28 1 1 - 446	446	Diseño, Construcción, Mejoramiento, Obras Complementarias de Vivienda en el Dpto de Risaralda	0	588,158,449	588,033,354	588,033,354	588,033,354	588,033,354	125,095	0	0
0310 - 2 - 3 7 29		PROGRAMA MEJORAMIENTO INTEGRAL DE VIVIENDAS CON RESULTADOS	1,245,336,000	2,045,336,000	1,995,521,000	1,995,521,000	1,995,521,000	1,995,521,000	49,815,000	0	0
0310 - 2 - 3 7 29 1		SUBPROGRAMA MEJORAMIENTO DE VIVIENDA SALUDABLE	211,707,000	711,707,000	711,707,000	711,707,000	711,707,000	711,707,000	0	0	0
0310 - 2 - 3 7 29 1 1 - 20	20	Diseño, Construcción, Mejoramiento, Obras Complementarias de Vivienda en el Departamento de Risaralda	211,707,000	211,707,000	211,707,000	211,707,000	211,707,000	211,707,000	0	0	0
0310 - 2 - 3 7 29 1 1 - 446	446	Diseño, Construcción, Mejoramiento, Obras Complementarias de Vivienda en el Departamento de Risaralda	0	500,000,000	500,000,000	500,000,000	500,000,000	500,000,000	0	0	0
0310 - 2 - 3 7 29 2		SUBPROGRAMA MEJORAMIENTO DE VIVIENDA A TRAVES DE LA ESTRATEGIA PISOS DIGNOS""	211,707,000	211,707,000	211,707,000	211,707,000	211,707,000	211,707,000	0	0	0

IDENTIFICACION PRESUPUESTAL	FDO	DESCRIPCION	APROP INICIAL	APROP DEFINITIVA	CERTIFICADO (DISPONIBILIDADES)	REGISTRO EJECUTADO	OBLIGACIONES	PAGOS	SALDO POR EJECUTAR	RESERVAS	CTAS X PAGAR
0310 - 2 - 3 7 29 2 1 - 20	20	Diseño, Construcción, Mejoramiento, Obras Complementarias de Vivienda en el Dpto de Risaralda	211,707,000	211,707,000	211,707,000	211,707,000	211,707,000	211,707,000	0	0	0
0310 - 2 - 3 7 29 3		SUBPROGRAMA MEJORAMIENTO DE VIVIENDA A TRAVES DE LA ESTRATEGIA TECHOS	772,108,000	1,072,108,000	1,072,107,000	1,072,107,000	1,072,107,000	1,072,107,000	1,000	0	0
0310 - 2 - 3 7 29 3 1 - 197	197	Diseño, Construcción, Mejoramiento, Obras Complementarias de Vivienda en el Dpto de Risaralda	1,000	1,000	0	0	0	0	1,000	0	0
0310 - 2 - 3 7 29 3 1 - 20	20	Diseño, Construcción, Mejoramiento, Obras Complementarias de Vivienda en el Dpto de Risaralda	772,107,000	772,107,000	772,107,000	772,107,000	772,107,000	772,107,000	0	0	0
0310 - 2 - 3 7 29 3 1 - 446	446	Diseño, Construcción, Mejoramiento, Obras Complementarias de Vivienda en el Dpto de Risaralda	0	300,000,000	300,000,000	300,000,000	300,000,000	300,000,000	0	0	0
0310 - 2 - 3 7 29 4		SUBPROGRAMA TITULACION DE PREDIOS	28,643,000	28,643,000	0	0	0	0	28,643,000	0	0
0310 - 2 - 3 7 29 4 1 - 20	20	Construcción, Obras de Protección para Mitigar las Inundaciones Ocasionadas por los Rios Cauca y Risaralda en el Casco Urbano del Mpio de la Virginia Dpto de Risaralda	28,643,000	28,643,000	0	0	0	0	28,643,000	0	0
0310 - 2 - 3 7 29 5		SUBPROGRAMA MEJORAMIENTO DE VIVIENDA PARA POBLACION PRIORITARIA	21,171,000	21,171,000	0	0	0	0	21,171,000	0	0
0310 - 2 - 3 7 29 5 1 - 20	20	Construcción, Obras de Protección para Mitigar las Inundaciones Ocasionadas por los Rios Cauca y Risaralda en el Casco Urbano del Mpio de la Virginia Dpto de Risaralda	21,171,000	21,171,000	0	0	0	0	21,171,000	0	0
0310 - 2 - 3 9		SECTOR TRANSPORTE	3,582,700,000	5,543,148,800	4,279,884,562	4,279,884,562	3,769,063,289	3,769,063,289	1,263,264,238	510,821,273	0
0310 - 2 - 3 9 30		PROGRAMA MOVILIDAD REGIONAL PARA LA COMPETITIVIDAD Y EL DESARROLLO CON RESULTADOS	3,582,700,000	5,543,148,800	4,279,884,562	4,279,884,562	3,769,063,289	3,769,063,289	1,263,264,238	510,821,273	0
0310 - 2 - 3 9 30 1		SUBPROGRAMA ATENCION DE EMERGENCIAS VIALES	900,000,000	900,000,000	879,974,598	879,974,598	658,370,784	658,370,784	20,025,402	221,603,814	0
0310 - 2 - 3 9 30 1 1 - 20	20	Atención de Emergencias Viales	200,000,000	200,000,000	180,000,000	180,000,000	180,000,000	180,000,000	20,000,000	0	0
0310 - 2 - 3 9 30 1 1 - 23	23	Atención de Emergencias Viales	700,000,000	700,000,000	699,974,598	699,974,598	478,370,784	478,370,784	25,402	221,603,814	0
0310 - 2 - 3 9 30 2		SUBPROGRAMA MEJORAMIENTO, CONSTRUCCION, REHABILITACION, MANTENIMIENTO, ESTUDIOS Y DISEÑOS DE VIAS URBANAS, SUBURBANAS Y RURALES, PUENTES Y CAMINOS DE HERRADURA	2,682,700,000	4,643,148,800	3,399,909,964	3,399,909,964	3,110,692,505	3,110,692,505	1,243,238,836	289,217,459	0
0310 - 2 - 3 9 30 2 1 - 20	20	Construcción, Mejoramiento, Rehabilitación, Mantenimiento y Estudio de Vias, Puentes y Caminos de Risaralda	0	114,000,000	85,164,934	85,164,934	85,164,934	85,164,934	28,835,066	0	0
0310 - 2 - 3 9 30 2 1 - 23	23	Construcción, Mejoramiento, Rehabilitación, Mantenimiento y Estudio de Vias, Puentes y Caminos de Risaralda	2,682,700,000	2,682,700,000	2,385,121,452	2,385,121,452	2,344,623,514	2,344,623,514	297,578,548	40,497,938	0
0310 - 2 - 3 9 30 2 1 - 323	323	Construcción, Mejoramiento, Rehabilitación, Mantenimiento y Estudio de Vias, Puentes y Caminos de Risaralda	0	3,294,549	3,294,549	3,294,549	3,294,549	3,294,549	0	0	0
0310 - 2 - 3 9 30 2 1 - 423	423	Construcción, Mejoramiento, Rehabilitación, Mantenimiento y Estudio de Vias, Puentes y Caminos de Risaralda	0	1,843,154,251	926,329,029	926,329,029	677,609,508	677,609,508	916,825,222	248,719,521	0
0310 - 2 - 3 16		SECTOR EQUIPAMIENTO	156,424,000	388,183,306	172,060,474	172,060,474	172,060,474	172,060,474	216,122,832	0	0

IDENTIFICACION PRESUPUESTAL	FDO	DESCRIPCION	APROP INICIAL	APROP DEFINITIVA	CERTIFICADO (DISPONIBILIDADES)	REGISTRO EJECUTADO	OBLIGACIONES	PAGOS	SALDO POR EJECUTAR	RESERVAS	CTAS X PAGAR
0310 - 2 - 3 15 31		PROGRAMA RECUPERACION Y CONSTRUCCION DE INFRAESTRUCTURA SOCIAL Y COMUNITARIA PARA MEJORES RESULTADOS	156,424,000	388,183,306	172,060,474	172,060,474	172,060,474	172,060,474	216,122,832	0	0
0310 - 2 - 3 15 31 3		SUBPROGRAMA CONSTRUIR, MANTENER Y MEJORAR EQUIPAMIENTOS COLECTIVOS, INSTITUCIONALES Y COMUNITARIOS	156,424,000	388,183,306	172,060,474	172,060,474	172,060,474	172,060,474	216,122,832	0	0
0310 - 2 - 3 15 31 3 1 - 20	20	Preinversión e Inversión en Obras de Infraestructura Física del Departamento de Risaralda	0	205,100,000	9,875,297	9,875,297	9,875,297	9,875,297	195,224,703	0	0
0310 - 2 - 3 15 31 3 1 - 344	344	Preinversión e Inversión en Obras de Infraestructura Física del Departamento de Risaralda	0	32,665	0	0	0	0	32,665	0	0
0310 - 2 - 3 15 31 3 1 - 44	44	Preinversión e Inversión en Obras de Infraestructura Física del Departamento de Risaralda	156,424,000	156,424,000	143,506,388	143,506,388	143,506,388	143,506,388	12,917,612	0	0
0310 - 2 - 3 15 31 3 1 - 444	444	Preinversión e Inversión en Obras de Infraestructura Física del Departamento de Risaralda	0	26,626,841	18,678,789	18,678,789	18,678,789	18,678,789	7,947,852	0	0
0311 - 2 -		DEPORTE RECREACION Y CULTURA	4,784,761,000	7,122,990,043	5,881,185,622	5,881,185,622	5,881,185,622	5,728,337,139	1,241,804,421	0	152,848,483
0311 - 2 - 1		GASTOS DE FUNCIONAMIENTO	1,602,058,000	1,602,058,000	1,321,500,003	1,321,500,003	1,321,500,003	1,280,166,845	280,557,997	0	41,333,158
0311 - 2 - 1 1		GASTOS DE PERSONAL	551,046,000	438,149,996	374,289,267	374,289,267	374,289,267	356,586,365	63,860,729	0	17,702,902
0311 - 2 - 1 1 1		SERVICIOS PERSONALES ASOCIADOS A LA NOMINA	413,961,000	336,566,522	277,783,211	277,783,211	277,783,211	277,783,211	58,783,311	0	0
0311 - 2 - 1 1 1 1 - 58	58	Sueldo Personal de Nómina	340,377,000	279,148,519	244,427,234	244,427,234	244,427,234	244,427,234	34,721,285	0	0
0311 - 2 - 1 1 1 4 - 58	58	Prima o Subsidio de Alimentación	2,544,000	885,651	538,854	538,854	538,854	538,854	346,797	0	0
0311 - 2 - 1 1 1 6 - 58	58	Prima de Vacaciones	16,327,000	9,574,451	9,120,453	9,120,453	9,120,453	9,120,453	453,998	0	0
0311 - 2 - 1 1 1 7 - 58	58	Prima de Navidad	29,848,000	22,845,198	20,421,511	20,421,511	20,421,511	20,421,511	2,423,687	0	0
0311 - 2 - 1 1 1 10 - 58	58	Auxilio de Transporte	924,000	841,332	813,600	813,600	813,600	813,600	27,732	0	0
0311 - 2 - 1 1 1 12 - 58	58	Indemnización por Vacaciones	22,050,000	22,050,000	1,253,467	1,253,467	1,253,467	1,253,467	20,796,533	0	0
0311 - 2 - 1 1 1 14 - 58	58	Bonificación Especial Recreación	1,891,000	1,221,371	1,208,092	1,208,092	1,208,092	1,208,092	13,279	0	0
0311 - 2 - 1 1 3		CONTRIBUCIONES ASOCIADAS A LA NOMINA AL SECTOR PRIVADO	103,973,000	85,562,415	81,872,456	81,872,456	81,872,456	64,169,554	3,689,960	0	17,702,902
0311 - 2 - 1 1 3 1 - 58	58	Cajas de Compensación - Sector Privado	15,383,000	10,572,447	10,313,300	10,313,300	10,313,300	10,313,300	259,147	0	0
0311 - 2 - 1 1 3 3 - 58	58	Empresa Promotora de Salud - Sector Privado	29,932,000	21,197,855	20,745,300	20,745,300	20,745,300	20,745,300	452,555	0	0
0311 - 2 - 1 1 3 5 - 58	58	Fondo de Pensiones - Sector Privado	31,226,000	27,606,023	27,546,400	27,546,400	27,546,400	27,546,400	59,623	0	0
0311 - 2 - 1 1 3 7 - 58	58	Administradora de Riesgos Profesionales - Sector Privado	1,910,000	1,264,968	1,208,100	1,208,100	1,208,100	1,208,100	56,868	0	0
0311 - 2 - 1 1 3 9 - 58	58	Fondo de Cesantías - Sector Privado	25,522,000	24,921,123	22,059,356	22,059,356	22,059,356	4,356,454	2,861,767	0	17,702,902
0311 - 2 - 1 1 4		CONTRIBUCIONES ASOCIADAS A LA NOMINA AL SECTOR PUBLICO	33,111,000	16,021,058	14,633,600	14,633,600	14,633,600	14,633,600	1,387,458	0	0
0311 - 2 - 1 1 4 1 - 58	58	Empresas Promotoras de Salud - Sector Público	1,000	170	0	0	0	0	170	0	0
0311 - 2 - 1 1 4 3 - 58	58	Fondos de Pensiones - Sector Público	11,620,000	2,420,978	1,742,000	1,742,000	1,742,000	1,742,000	678,978	0	0
0311 - 2 - 1 1 4 5 - 58	58	Administradora de Riesgos Profesionales - Sector Público	1,000	170	0	0	0	0	170	0	0
0311 - 2 - 1 1 4 6 - 58	58	Fondos de Cesantías - Sector Público	1,000	170	0	0	0	0	170	0	0
0311 - 2 - 1 1 4 7		APORTES DE LEY	21,488,000	13,599,570	12,891,600	12,891,600	12,891,600	12,891,600	707,970	0	0
0311 - 2 - 1 1 4 7 1 - 58	58	Servicio Nacional de Aprendizaje SENA	2,275,000	1,381,677	1,289,600	1,289,600	1,289,600	1,289,600	92,077	0	0
0311 - 2 - 1 1 4 7 3 - 58	58	Escuela Superior de Administración Pública ESAP	2,275,000	1,381,677	1,289,600	1,289,600	1,289,600	1,289,600	92,077	0	0
0311 - 2 - 1 1 4 7 5 - 58	58	Instituto Colombiano de Bienestar Familiar ICBF	12,493,000	8,091,792	7,735,200	7,735,200	7,735,200	7,735,200	356,592	0	0
0311 - 2 - 1 1 4 7 7 - 58	58	Institutos Técnicos y Escuelas Industriales	4,445,000	2,744,424	2,577,200	2,577,200	2,577,200	2,577,200	167,224	0	0
0311 - 2 - 1 2		GASTOS GENERALES	161,524,000	128,298,220	89,439,277	89,439,277	89,439,277	65,809,021	38,858,943	0	23,630,256
0311 - 2 - 1 2 1		ADQUISICION DE BIENES	11,915,000	11,915,000	7,006,064	7,006,064	7,006,064	6,924,028	4,908,936	0	82,036

IDENTIFICACION PRESUPUESTAL	FDO	DESCRIPCION	APROP INICIAL	APROP DEFINITIVA	CERTIFICADO (DISPONIBILIDADES)	REGISTRO EJECUTADO	OBLIGACIONES	PAGOS	SALDO POR EJECUTAR	RESERVAS	CTAS X PAGAR
0311 - 2 - 1 2 1 3 - 58	58	Materiales y Suministros	10,212,000	10,212,000	6,297,971	6,297,971	6,297,971	6,297,971	3,914,029	0	0
0311 - 2 - 1 2 1 4 - 58	58	Dotación Uniformes	1,703,000	1,703,000	708,093	708,093	708,093	626,057	994,907	0	82,036
0311 - 2 - 1 2 2		ADQUISICION DE SERVICIOS	149,609,000	116,383,220	82,433,213	82,433,213	82,433,213	58,884,993	33,950,007	0	23,548,220
0311 - 2 - 1 2 2 2 - 58	58	Mantenimiento	18,135,000	18,135,000	13,203,000	13,203,000	13,203,000	13,203,000	4,932,000	0	0
0311 - 2 - 1 2 2 5 - 58	58	Viáticos y Gastos de Viaje	23,813,000	23,813,000	8,716,921	8,716,921	8,716,921	8,716,921	15,096,079	0	0
0311 - 2 - 1 2 2 6		Servicios Públicos	34,392,000	34,392,000	23,741,102	23,741,102	23,741,102	23,741,102	10,650,898	0	0
0311 - 2 - 1 2 2 6 1 - 58	58	Energía	18,915,600	18,915,600	14,818,062	14,818,062	14,818,062	14,818,062	4,097,538	0	0
0311 - 2 - 1 2 2 6 2 - 58	58	Acueducto, Alcantarillado y Aseo	3,783,120	5,783,120	5,704,840	5,704,840	5,704,840	5,704,840	78,280	0	0
0311 - 2 - 1 2 2 6 3 - 58	58	Telecomunicaciones	11,693,280	9,693,280	3,218,200	3,218,200	3,218,200	3,218,200	6,475,080	0	0
0311 - 2 - 1 2 2 7 - 58	58	Comunicaciones y Transporte	2,558,000	2,558,000	2,558,000	2,558,000	2,558,000	2,558,000	0	0	0
0311 - 2 - 1 2 2 8 - 58	58	Seguros	2,000	2,000	0	0	0	0	2,000	0	0
0311 - 2 - 1 2 2 9 - 58	58	Capacitación	5,110,000	5,110,000	5,110,000	5,110,000	5,110,000	5,110,000	0	0	0
0311 - 2 - 1 2 2 11 - 58	58	Impresos y Publicaciones	3,456,000	3,456,000	3,455,970	3,455,970	3,455,970	3,455,970	30	0	0
0311 - 2 - 1 2 2 13 - 58	58	Salud Ocupacional	1,791,000	1,791,000	0	0	0	0	1,791,000	0	0
0311 - 2 - 1 2 2 14 - 58	58	Servicio de Vigilancia	58,774,000	23,548,220	23,548,220	23,548,220	23,548,220	0	0	0	23,548,220
0311 - 2 - 1 2 2 16		BIENESTAR SOCIAL	3,578,000	3,578,000	2,100,000	2,100,000	2,100,000	2,100,000	1,478,000	0	0
0311 - 2 - 1 2 2 16 2 - 58	58	Programas de Bienestar Social y Ambiente de Trabajo	3,578,000	3,578,000	2,100,000	2,100,000	2,100,000	2,100,000	1,478,000	0	0
0311 - 2 - 1 3		TRANSFERENCIAS	889,489,000	1,035,609,784	857,771,459	857,771,459	857,771,459	857,771,459	177,838,325	0	0
0311 - 2 - 1 3 1		AL SECTOR PUBLICO	885,725,000	1,032,661,100	855,516,100	855,516,100	855,516,100	855,516,100	177,145,000	0	0
0311 - 2 - 1 3 1 13 - 58	58	Nivel Central Municipal	885,725,000	1,032,661,100	855,516,100	855,516,100	855,516,100	855,516,100	177,145,000	0	0
0311 - 2 - 1 3 3		PREVISION Y SEGURIDAD SOCIAL	3,764,000	2,948,684	2,255,359	2,255,359	2,255,359	2,255,359	693,325	0	0
0311 - 2 - 1 3 3 1 - 58	58	Indemnización por Supresión de Cargos	1,000	1,000	0	0	0	0	1,000	0	0
0311 - 2 - 1 3 3 2 - 58	58	Intereses Cesantías	3,763,000	2,947,684	2,255,359	2,255,359	2,255,359	2,255,359	692,325	0	0
0311 - 2 - 3		PRESUPUESTO DE INVERSION	3,182,703,000	5,520,932,043	4,559,685,619	4,559,685,619	4,559,685,619	4,448,170,294	981,246,424	0	111,515,325
0311 - 2 - 3 4		SECTOR DEPORTE Y RECREACION	2,099,649,000	4,298,203,338	3,777,084,322	3,777,084,322	3,777,084,322	3,721,855,147	521,119,016	0	55,229,175
0311 - 2 - 3 4 16		PROGRAMA LIDERAZGO Y POSICIONAMIENTO DEPORTIVO CON RESULTADOS	1,593,688,000	3,034,844,556	2,903,724,429	2,903,724,429	2,903,724,429	2,883,829,743	131,120,127	0	19,894,686
0311 - 2 - 3 4 16 1		SUBPROGRAMA SEMBRANDO PARA EL FUTURO DEPORTIVO	403,000,000	803,317,710	784,379,175	784,379,175	784,379,175	770,077,068	18,938,535	0	14,302,107
0311 - 2 - 3 4 16 1 1 - 358	358	Deporte Formativo Proyectándose al Futuro	0	2,275,553	2,275,553	2,275,553	2,275,553	2,275,553	0	0	0
0311 - 2 - 3 4 16 1 1 - 446	446	Deporte Formativo Proyectándose al Futuro	0	180,000,000	169,937,465	169,937,465	169,937,465	169,937,465	10,062,535	0	0
0311 - 2 - 3 4 16 1 1 - 460	460	Deporte Formativo Proyectándose al Futuro	0	100,000,000	98,824,000	98,824,000	98,824,000	90,424,000	1,176,000	0	8,400,000
0311 - 2 - 3 4 16 1 1 - 58	58	Deporte Formativo Proyectándose al Futuro	180,000,000	180,000,000	173,650,000	173,650,000	173,650,000	173,650,000	6,350,000	0	0
0311 - 2 - 3 4 16 1 1 - 60	60	Deporte Formativo Proyectándose al Futuro	223,000,000	223,000,000	221,650,000	221,650,000	221,650,000	221,650,000	1,350,000	0	0
0311 - 2 - 3 4 16 1 1 - 621	621	Deporte Formativo Proyectándose al Futuro	0	118,042,157	118,042,157	118,042,157	118,042,157	112,140,050	0	0	5,902,107
0311 - 2 - 3 4 16 2		SUBPROGRAMA COSECHANDO RESULTADOS	1,190,688,000	2,231,526,846	2,119,345,254	2,119,345,254	2,119,345,254	2,113,752,675	112,181,592	0	5,592,579
0311 - 2 - 3 4 16 2 1 - 20	20	Implantación de un Programa para la Asistencia y Apoyo al Deporte Competitivo en el Departamento de Risaralda	0	280,000,000	280,000,000	280,000,000	280,000,000	280,000,000	0	0	0
0311 - 2 - 3 4 16 2 1 - 346	346	Implantación de un Programa para la Asistencia y Apoyo al Deporte Competitivo en el Departamento de Risaralda	0	96,961,512	86,075,000	86,075,000	86,075,000	86,075,000	10,886,512	0	0
0311 - 2 - 3 4 16 2 1 - 360	360	Implantación de un Programa para la Asistencia y Apoyo al Deporte Competitivo en el Departamento de Risaralda	0	2,643,322	2,500,963	2,500,963	2,500,963	2,500,963	142,359	0	0
0311 - 2 - 3 4 16 2 1 - 446	446	Implantación de un Programa para la Asistencia y Apoyo al Deporte Competitivo en el Departamento de Risaralda	0	400,000,000	385,295,779	385,295,779	385,295,779	384,999,665	14,704,221	0	296,114
0311 - 2 - 3 4 16 2 1 - 46	46	Implantación de un Programa para la Asistencia y Apoyo al Deporte Competitivo en el Departamento de Risaralda	163,554,000	163,554,000	157,911,076	157,911,076	157,911,076	157,911,076	5,642,924	0	0

IDENTIFICACION PRESUPUESTAL	FDO	DESCRIPCION	APROP INICIAL	APROP DEFINITIVA	CERTIFICADO (DISPONIBILIDADES)	REGISTRO EJECUTADO	OBLIGACIONES	PAGOS	SALDO POR EJECUTAR	RESERVAS	CTAS X PAGAR
0311 - 2 - 3 4 16 2 1 - 460	460	Implantación de un Programa para la Asistencia y Apoyo al Deporte Competitivo en el Departamento de Risaralda	0	95,195,524	85,000,000	85,000,000	85,000,000	85,000,000	10,195,524	0	0
0311 - 2 - 3 4 16 2 1 - 47	47	Implantación de un Programa para la Asistencia y Apoyo al Deporte Competitivo en el Departamento de Risaralda	0	166,038,488	112,490,000	112,490,000	112,490,000	107,193,535	53,548,488	0	5,296,465
0311 - 2 - 3 4 16 2 1 - 58	58	Implantación de un Programa para la Asistencia y Apoyo al Deporte Competitivo en el Departamento de Risaralda	1,027,134,000	1,027,134,000	1,010,072,436	1,010,072,436	1,010,072,436	1,010,072,436	17,061,564	0	0
0311 - 2 - 3 4 17		PROGRAMA HABITOS Y ESTILOS DE VIDA SALUDABLES DESDE LA ACTIVIDAD FISICA PARA CONSTRUIR SOCIEDAD CON	455,961,000	1,213,358,782	849,875,893	849,875,893	849,875,893	814,541,404	363,482,889	0	35,334,489
0311 - 2 - 3 4 17 1		SUBPROGRAMA RISARALDA VIVE	31,369,000	121,169,000	95,263,282	95,263,282	95,263,282	91,466,630	25,905,718	0	3,796,652
0311 - 2 - 3 4 17 1 1 - 446	446	Actividad Fisica para la Salud	0	40,000,000	29,500,000	29,500,000	29,500,000	29,500,000	10,500,000	0	0
0311 - 2 - 3 4 17 1 1 - 58	58	Actividad Fisica para la Salud	31,369,000	31,369,000	25,783,320	25,783,320	25,783,320	25,783,320	5,585,680	0	0
0311 - 2 - 3 4 17 1 1 - 601	601	Actividad Fisica para la Salud	0	49,800,000	39,979,962	39,979,962	39,979,962	36,183,310	9,820,038	0	3,796,652
0311 - 2 - 3 4 17 2		SUBPROGRAMA RECREACION PARA LA INCLUSION SOCIAL	424,592,000	1,092,189,782	754,612,611	754,612,611	754,612,611	723,074,774	337,577,171	0	31,537,837
0311 - 2 - 3 4 17 2 1 - 20	20	Recreación en Acción para la Población de Risaralda	150,000,000	175,000,000	164,972,422	164,972,422	164,972,422	164,972,422	10,027,578	0	0
0311 - 2 - 3 4 17 2 1 - 359	359	Recreación en Acción para la Población de Risaralda	0	3,611,618	0	0	0	0	3,611,618	0	0
0311 - 2 - 3 4 17 2 1 - 43	43	Recreación en Acción para la Población de Risaralda	0	100,802,095	97,952,095	97,952,095	97,952,095	97,952,095	2,850,000	0	0
0311 - 2 - 3 4 17 2 1 - 446	446	Recreación en Acción para la Población de Risaralda	0	80,000,000	60,350,954	60,350,954	60,350,954	60,350,954	19,649,046	0	0
0311 - 2 - 3 4 17 2 1 - 459	459	Recreación en Acción para la Población de Risaralda	0	129,316,939	75,590,163	75,590,163	75,590,163	75,590,163	53,726,776	0	0
0311 - 2 - 3 4 17 2 1 - 46	46	Recreación en Acción para la Población de Risaralda	0	21,395,573	21,197,905	21,197,905	21,197,905	21,197,905	197,668	0	0
0311 - 2 - 3 4 17 2 1 - 460	460	Recreación en Acción para la Población de Risaralda	0	39,712,738	997,668	997,668	997,668	997,668	38,715,070	0	0
0311 - 2 - 3 4 17 2 1 - 47	47	Recreación en Acción para la Población de Risaralda	0	14,802,332	14,802,332	14,802,332	14,802,332	14,802,332	0	0	0
0311 - 2 - 3 4 17 2 1 - 59	59	Recreación en Acción para la Población de Risaralda	274,592,000	353,248,487	291,621,072	291,621,072	291,621,072	287,211,235	61,627,415	0	4,409,837
0311 - 2 - 3 4 17 2 1 - 630	630	Recreación en Acción para la Población de Risaralda	0	72,300,000	27,128,000	27,128,000	27,128,000	0	45,172,000	0	27,128,000
0311 - 2 - 3 4 17 2 1 - 631	631	Recreación en Acción para la Población de Risaralda	0	97,000,000	0	0	0	0	97,000,000	0	0
0311 - 2 - 3 4 17 2 2 - 20	20	Atención a la Población Desplazada	0	0	0	0	0	0	0	0	0
0311 - 2 - 3 4 17 2 3 - 20	20	Recreación en Acción para la Población de Risaralda Atención a Víctimas del Conflicto Armado en Colombia	0	5,000,000	0	0	0	0	5,000,000	0	0
0311 - 2 - 3 4 18		PROGRAMA FORTALECIMIENTO INSTITUCIONAL DEL DEPORTE Y LA RECREACION PARA MEJORES RESULTADOS	50,000,000	50,000,000	23,484,000	23,484,000	23,484,000	23,484,000	26,516,000	0	0
0311 - 2 - 3 4 18 1		SUBPROGRAMA FORTALECIMIENTO INSTITUCIONAL DEL DEPORTE Y LA RECREACION PARA MEJORES RESULTADOS	50,000,000	50,000,000	23,484,000	23,484,000	23,484,000	23,484,000	26,516,000	0	0

IDENTIFICACION PRESUPUESTAL	FDO	DESCRIPCION	APROP INICIAL	APROP DEFINITIVA	CERTIFICADO (DISPONIBILIDADES)	REGISTRO EJECUTADO	OBLIGACIONES	PAGOS	SALDO POR EJECUTAR	RESERVAS	CTAS X PAGAR
0311 - 2 - 3 4 18 1 1 - 20	20	Implantación de un Programa de Apoyo, Asesoría y Asistencia Técnica a las Entidades que Fomentan el Deporte, la Recreación y la Actividad Física en el Departamento de Risaralda	50,000,000	50,000,000	23,484,000	23,484,000	23,484,000	23,484,000	26,516,000	0	0
0311 - 2 - 3 5		SECTOR CULTURA	1,083,054,000	1,222,728,705	782,601,297	782,601,297	782,601,297	726,315,147	440,127,408	0	56,286,150
0311 - 2 - 3 5 19		PROGRAMA CULTURA CON RESULTADOS, PROPOSITO COMUN PARA EL DESARROLLO INTEGRAL DE LOS RISARALDENSES	1,083,054,000	1,222,728,705	782,601,297	782,601,297	782,601,297	726,315,147	440,127,408	0	56,286,150
0311 - 2 - 3 5 19 1		SUBPROGRAMA LA FORMACION ARTISTICA UN PROYECTO DE VIDA	404,231,000	404,231,000	300,638,150	300,638,150	300,638,150	264,352,000	103,592,850	0	36,286,150
0311 - 2 - 3 5 19 1 1 - 20	20	Implantación del Programa de Formación Artística, Cultural y de Desarrollo Humano	404,231,000	404,231,000	300,638,150	300,638,150	300,638,150	264,352,000	103,592,850	0	36,286,150
0311 - 2 - 3 5 19 2		SUBPROGRAMA FORTALECIMIENTO INSTITUCIONAL CULTURAL	404,231,000	394,231,000	351,963,147	351,963,147	351,963,147	351,963,147	42,267,853	0	0
0311 - 2 - 3 5 19 2 1 - 20	20	Implantación y Fortalecimiento Institucional, Organización, Información e Infraestructura del Departamento de Risaralda	404,231,000	394,231,000	351,963,147	351,963,147	351,963,147	351,963,147	42,267,853	0	0
0311 - 2 - 3 5 19 3		SUBPROGRAMA APROPIACION SOCIAL DEL PATRIMONIO CULTURAL DEL DEPARTAMENTO DE RISARALDA	274,592,000	424,266,705	130,000,000	130,000,000	130,000,000	110,000,000	294,266,705	0	20,000,000
0311 - 2 - 3 5 19 3 1 - 24	24	Rescate del Patrimonio y Memoria Cultural, Diversidad y Diálogo Intercultural del Departamento de Risaralda	274,592,000	353,248,487	89,546,007	89,546,007	89,546,007	89,546,007	263,702,480	0	0
0311 - 2 - 3 5 19 3 1 - 324	324	Rescate del Patrimonio y Memoria Cultural, Diversidad y Diálogo Intercultural del Departamento de Risaralda	0	3,174,062	0	0	0	0	3,174,062	0	0
0311 - 2 - 3 5 19 3 1 - 424	424	Rescate del Patrimonio y Memoria Cultural, Diversidad y Diálogo Intercultural del Departamento de Risaralda	0	67,844,156	40,453,993	40,453,993	40,453,993	20,453,993	27,390,163	0	20,000,000
0312 - 2 -		SALUD	400,000,000	601,072,034	478,533,079	478,533,079	298,201,628	288,201,628	122,538,955	180,331,451	10,000,000
0312 - 2 - 3		PRESUPUESTO DE INVERSION	400,000,000	601,072,034	478,533,079	478,533,079	298,201,628	288,201,628	122,538,955	180,331,451	10,000,000
0312 - 2 - 3 12		SECTOR PREVENCION Y ATENCION DE DESASTRES	400,000,000	601,072,034	478,533,079	478,533,079	298,201,628	288,201,628	122,538,955	180,331,451	10,000,000
0312 - 2 - 3 12 25		PROGRAMA RISARALDA GESTIONA SUS RIESGOS CON RESULTADOS	400,000,000	601,072,034	478,533,079	478,533,079	298,201,628	288,201,628	122,538,955	180,331,451	10,000,000
0312 - 2 - 3 12 26 1		SUBPROGRAMA MEJORAMIENTO DE LA CAPACIDAD PARA LA GESTION DEL RIESGO DE LOS COMITES LOCALES Y REGIONALES	140,000,000	153,683,855	132,143,700	132,143,700	132,143,700	122,143,700	21,540,155	0	10,000,000
0312 - 2 - 3 12 26 1 1 - 20	20	Mejoramiento del Sistema Departamental para la Prevención, Atención y Recuperación en Caso de Emergencias y Desastres (FONDO PREVEER)	140,000,000	140,000,000	118,459,845	118,459,845	118,459,845	118,459,845	21,540,155	0	0
0312 - 2 - 3 12 26 1 1 - 246	246	Mejoramiento del Sistema Departamental para la Prevención, Atención y Recuperación en Caso de Emergencias y Desastres (FONDO PREVEER)	0	13,683,855	13,683,855	13,683,855	13,683,855	3,683,855	0	0	10,000,000
0312 - 2 - 3 12 26 2		SUBPROGRAMA MEJORAMIENTO DE LA CAPACIDAD DE RESPUESTA PARA EL ENFRENTAMIENTO DE EMERGENCIAS, CALAMIDADES Y DESASTRES	100,000,000	100,000,000	0	0	0	0	100,000,000	0	0
0312 - 2 - 3 12 26 2 1 - 20	20	Mejoramiento del Sistema Departamental para la Prevención, Atención y Recuperación en Caso de Emergencias y Desastres (FONDO PREVEER)	100,000,000	100,000,000	0	0	0	0	100,000,000	0	0

IDENTIFICACION PRESUPUESTAL	FDO	DESCRIPCION	APROP INICIAL	APROP DEFINITIVA	CERTIFICADO (DISPONIBILIDADES)	REGISTRO EJECUTADO	OBLIGACIONES	PAGOS	SALDO POR EJECUTAR	RESERVAS	CTAS X PAGAR
0312 - 2 - 3 12 26 3		SUBPROGRAMA MEJORAMIENTO DE LA CAPACIDAD PARA LA GESTION DEL RIESGO DE LAS COMUNIDADES DEL DEPARTAMENTO	160,000,000	347,388,179	346,389,379	346,389,379	166,067,928	166,067,928	998,800	180,331,451	0
0312 - 2 - 3 12 26 3 1 - 20	20	Mejoramiento del Sistema Departamental para la Prevención, Atención y Recuperación en Caso de Emergencias y Desastres (FONDO PREVEER)	160,000,000	160,000,000	160,000,000	160,000,000	160,000,000	160,000,000	0	0	0
0312 - 2 - 3 12 26 3 1 - 446	446	Mejoramiento del Sistema Departamental para la Prevención, Atención y Recuperación en Caso de Emergencias y Desastres (FONDO PREVEER)	0	6,057,928	6,057,928	6,057,928	6,057,928	6,057,928	0	0	0
0312 - 2 - 3 12 26 3 3 - 38	38	Construcción Puente Peatonal sobre el Rio Otún Vereda Estación Pereira - Mpio de Marsella	0	181,330,261	180,331,451	180,331,451	0	0	998,800	180,331,451	0
0313 - 2 -		DESARROLLO SOCIAL	9,398,687,220	8,007,069,562	5,067,889,769	5,067,889,769	4,817,889,769	4,726,310,209	2,939,169,803	250,000,000	92,579,550
0313 - 2 - 3		PRESUPUESTO DE INVERSION	9,398,687,220	8,007,069,562	5,067,889,769	5,067,889,769	4,817,889,769	4,726,310,209	2,939,169,803	250,000,000	92,579,550
0313 - 2 - 3 1		SECTOR EDUCACION	6,723,397,220	2,566,832,000	2,534,348,523	2,534,348,523	2,417,516,523	2,417,516,523	32,483,477	116,832,000	0
0313 - 2 - 3 1 15		PROGRAMA SEGURIDAD ALIMENTARIA CON PRODUCTIVIDAD PARA EL DESARROLLO DE RESULTADOS EFECTIVOS	6,723,397,220	2,566,832,000	2,534,348,523	2,534,348,523	2,417,516,523	2,417,516,523	32,483,477	116,832,000	0
0313 - 2 - 3 1 15 2		SUBPROGRAMA BUENAS PRACTICAS ALIMENTARIAS	6,723,397,220	2,566,832,000	2,534,348,523	2,534,348,523	2,417,516,523	2,417,516,523	32,483,477	116,832,000	0
0313 - 2 - 3 1 15 2 1 - 194	194	Seguridad Alimentaria y Nutricional Risaralda Invierte en Seguridad Alimentaria y Nutricional"	2,016,832,000	2,016,832,000	2,016,831,549	2,016,831,549	1,899,999,549	1,899,999,549	451	116,832,000	0
0313 - 2 - 3 1 15 2 1 - 20	20	Seguridad Alimentaria y Nutricional Risaralda Invierte en Seguridad Alimentaria y Nutricional"	550,000,000	550,000,000	517,516,974	517,516,974	517,516,974	517,516,974	32,483,026	0	0
0313 - 2 - 3 1 15 2 1 - 614	614	Seguridad Alimentaria y Nutricional Risaralda Invierte en Seguridad Alimentaria y Nutricional"	4,156,565,220	0	0	0	0	0	0	0	0
0313 - 2 - 3 8		SECTOR DESARROLLO AGROPECUARIO	694,675,000	678,675,000	659,608,473	659,608,473	559,319,473	559,319,473	19,066,527	100,289,000	0
0313 - 2 - 3 8 15		PROGRAMA SEGURIDAD ALIMENTARIA CON PRODUCTIVIDAD PARA EL DESARROLLO Y RESULTADOS EFECTIVOS	694,675,000	678,675,000	659,608,473	659,608,473	559,319,473	559,319,473	19,066,527	100,289,000	0
0313 - 2 - 3 8 15 1		SUBPROGRAMA AGRICULTURA PARA LA SUPERVIVENCIA Y SEGURIDAD ALIMENTARIA	694,675,000	678,675,000	659,608,473	659,608,473	559,319,473	559,319,473	19,066,527	100,289,000	0
0313 - 2 - 3 8 15 1 1 - 194	194	Seguridad Alimentaria y Nutricional Risaralda Invierte en Seguridad Alimentaria y Nutricional "	524,675,000	524,675,000	510,681,000	510,681,000	497,006,000	497,006,000	13,994,000	13,675,000	0
0313 - 2 - 3 8 15 1 1 - 20	20	Seguridad Alimentaria y Nutricional Risaralda Invierte en Seguridad Alimentaria y Nutricional "	150,000,000	134,000,000	128,927,473	128,927,473	46,091,473	46,091,473	5,072,527	82,836,000	0
0313 - 2 - 3 8 15 1 2 - 20	20	Seguridad Alimentaria y Nutricional Risaralda Invierte en Seguridad Alimentaria y Nutricional - Atención a la Población Desplazada en Condiciones de Desplazamiento	20,000,000	20,000,000	20,000,000	20,000,000	16,222,000	16,222,000	0	3,778,000	0
0313 - 2 - 3 14		SECTOR ATENCION A GRUPOS VULNERABLES - PROMOCION SOCIAL	1,980,615,000	4,761,552,562	1,873,932,763	1,873,932,763	1,841,053,763	1,748,474,213	2,867,619,799	32,879,000	92,579,550
0313 - 2 - 3 14 11		PROGRAMA RISARALDA PARA EL MUNDO, UNIDA, INCLUYENTE, CON RESULTADOS PARA MIGRANTES Y RETORNADOS	170,000,000	170,000,000	169,199,848	169,199,848	169,199,848	169,199,848	800,152	0	0
0313 - 2 - 3 14 11 1		SUBPROGRAMA PREVENCIÓN DE LA MIGRACION DESINFORMADA, DESORDENADA Y DE LOS DELITOS CONEXOS	90,000,000	90,000,000	90,000,000	90,000,000	90,000,000	90,000,000	0	0	0
0313 - 2 - 3 14 11 1 1 - 20	20	Asistencia, Atención a los Migrantes y Familias	90,000,000	90,000,000	90,000,000	90,000,000	90,000,000	90,000,000	0	0	0
0313 - 2 - 3 14 11 2		SUBPROGRAMA RISARALDA INCLUYENTE PARA MIGRANTES Y RETORNADOS COMO SUJETOS DE CODESARROLLO CON RESULTADOS	40,000,000	40,000,000	40,000,000	40,000,000	40,000,000	40,000,000	0	0	0
0313 - 2 - 3 14 11 2 1 - 20	20	Asistencia, Atención a los Migrantes y Familias	40,000,000	40,000,000	40,000,000	40,000,000	40,000,000	40,000,000	0	0	0

IDENTIFICACION PRESUPUESTAL	FDO	DESCRIPCION	APROP INICIAL	APROP DEFINITIVA	CERTIFICADO (DISPONIBILIDADES)	REGISTRO EJECUTADO	OBLIGACIONES	PAGOS	SALDO POR EJECUTAR	RESERVAS	CTAS X PAGAR
0313 - 2 - 3 14 11 3		SUBPROGRAMA ADAPTACION DE LA POLITICA NACIONAL MIGRATORIA AL CONTEXTO DEPARTAMENTAL	40,000,000	40,000,000	39,199,848	39,199,848	39,199,848	39,199,848	800,152	0	0
0313 - 2 - 3 14 11 3 1 - 20	20	Asistencia, Atención a los Migrantes y Familias	40,000,000	40,000,000	39,199,848	39,199,848	39,199,848	39,199,848	800,152	0	0
0313 - 2 - 3 14 12		PROGRAMA RISARALDA UNIDA POR LA SUPERACION DE LOGROS BASICOS FAMILIARES CON LA POBLACION EN POBREZA	130,000,000	26,000,000	24,799,999	24,799,999	24,799,999	24,799,999	1,200,001	0	0
0313 - 2 - 3 14 12 1		SUBPROGRAMA RISARALDA UNIDA POR LA SUPERACION DE LOGROS BASICOS FAMILIARES CON LA POBLACION EN POBREZA	130,000,000	26,000,000	24,799,999	24,799,999	24,799,999	24,799,999	1,200,001	0	0
0313 - 2 - 3 14 12 1 1 - 20	20	Apoyo Técnico y Financiero a la Estrategia Nacional para la Disminución de la Pobreza - Red Unidos	130,000,000	26,000,000	24,799,999	24,799,999	24,799,999	24,799,999	1,200,001	0	0
0313 - 2 - 3 14 13		PROGRAMA RISARALDA INCLUYENTE PARA LA PRIMERA INFANCIA, INFANCIA Y ADOLESCENCIA CON BUEN COMIENZO, BASES SOLIDAS Y VOCES PROPIAS	270,000,000	2,311,815,730	283,759,972	283,759,972	283,759,972	243,917,372	2,028,055,758	0	39,842,600
0313 - 2 - 3 14 13 1		SUBPROGRAMA LA PRIMERA INFANCIA EN MANOS QUE CUIDAN, PROTEGEN Y ENSEÑAN	70,000,000	2,081,815,730	69,370,956	69,370,956	69,370,956	47,499,656	2,012,444,774	0	21,871,300
0313 - 2 - 3 14 13 1 1 - 20	20	Implantación de la Ley de Infancia y Adolescencia en el Departamento	70,000,000	70,000,000	69,370,956	69,370,956	69,370,956	47,499,656	629,044	0	21,871,300
0313 - 2 - 3 14 13 1 1 - 617	617	Implantación de la Ley de Infancia y Adolescencia en el Departamento	0	2,011,815,730	0	0	0	0	2,011,815,730	0	0
0313 - 2 - 3 14 13 2		SUBPROGRAMA CORRESPONSABILIDAD PARA LA PROMOCION DE LOS DERECHOS DE CIUDADANIA, PARTICIPACION Y PROTECCION	200,000,000	230,000,000	214,389,016	214,389,016	214,389,016	196,417,716	15,610,984	0	17,971,300
0313 - 2 - 3 14 13 2 1 - 20	20	Implantación de la Ley de Infancia y Adolescencia en el Departamento	200,000,000	200,000,000	184,389,016	184,389,016	184,389,016	166,417,716	15,610,984	0	17,971,300
0313 - 2 - 3 14 13 2 1 - 46	46	Implantación de la Ley de Infancia y Adolescencia en el Departamento	0	30,000,000	30,000,000	30,000,000	30,000,000	30,000,000	0	0	0
0313 - 2 - 3 14 14		PROGRAMA FORTALECIMIENTO DE LAS CAPACIDADES HUMANAS, REDES SOCIALES, COMUNITARIAS Y FAMILIARES PARA LA EQUIDAD E INCLUSION SOCIAL CON RESULTADOS	1,410,615,000	2,253,736,832	1,396,172,944	1,396,172,944	1,363,293,944	1,310,555,994	857,563,888	32,879,000	52,736,950
0313 - 2 - 3 14 14 1		SUBPROGRAMA MUJER Y FAMILIA RISARALDENSE PARTICIPANDO E INCIDIENDO EN EL DESARROLLO	210,000,000	210,000,000	209,859,704	209,859,704	176,980,704	176,980,704	140,296	32,879,000	0
0313 - 2 - 3 14 14 1 1 - 20	20	Formulación, Socialización e Implementación de la Política de Mujer y Género	210,000,000	210,000,000	209,859,704	209,859,704	176,980,704	176,980,704	140,296	32,879,000	0
0313 - 2 - 3 14 14 2		SUBPROGRAMA RISARALDA PIENSA Y ACTUA CON RESULTADOS PARA LA JUVENTUD	250,000,000	250,000,000	232,116,094	232,116,094	232,116,094	232,116,094	17,883,906	0	0
0313 - 2 - 3 14 14 2 1 - 20	20	Implantación, Apoyo y Fortalecimiento a la Política de Juventud	250,000,000	250,000,000	232,116,094	232,116,094	232,116,094	232,116,094	17,883,906	0	0
0313 - 2 - 3 14 14 3		SUBPROGRAMA COHESION INCLUSION SOCIAL Y EQUIPARACION DE OPORTUNIDADES A LAS PERSONAS CON DISCAPACIDAD	200,000,000	200,000,000	171,529,710	171,529,710	171,529,710	141,919,114	28,470,290	0	29,610,596
0313 - 2 - 3 14 14 3 1 - 20	20	Inclusión Social de las Personas con Discapacidad	200,000,000	200,000,000	171,529,710	171,529,710	171,529,710	141,919,114	28,470,290	0	29,610,596
0313 - 2 - 3 14 14 4		SUBPROGRAMA PROMOCION Y GARANTIA DE LOS DERECHOS DE LAS PERSONAS MAYORES, ENVEJECIMIENTO Y VEJEZ	750,615,000	1,593,736,832	782,667,436	782,667,436	782,667,436	759,541,082	811,069,396	0	23,126,354

IDENTIFICACION PRESUPUESTAL	FDO	DESCRIPCION	APROP INICIAL	APROP DEFINITIVA	CERTIFICADO (DISPONIBILIDADES)	REGISTRO EJECUTADO	OBLIGACIONES	PAGOS	SALDO POR EJECUTAR	RESERVAS	CTAS X PAGAR
0313 - 2 - 3 14 14 4 1 - 08	8	Implantación, Apoyo y Fortalecimiento a la Política de Adultos Mayores	750,615,000	750,615,000	0	0	0	0	750,615,000	0	0
0313 - 2 - 3 14 14 4 1 - 20	20	Implantación, Apoyo y Fortalecimiento a la Política de Adultos Mayores	0	120,000,000	72,130,534	72,130,534	72,130,534	49,004,180	47,869,466	0	23,126,354
0313 - 2 - 3 14 14 4 1 - 308	308	Implantación, Apoyo y Fortalecimiento a la Política de Adultos Mayores	0	12,584,930	0	0	0	0	12,584,930	0	0
0313 - 2 - 3 14 14 4 1 - 408	408	Implantación, Apoyo y Fortalecimiento a la Política de Adultos Mayores	0	710,536,902	710,536,902	710,536,902	710,536,902	710,536,902	0	0	0
10 - 2 -		FONDO EDUCACION	128,516,189,255	130,189,135,979	114,241,122,794	114,241,122,794	114,241,122,794	113,835,724,515	15,948,013,185	0	405,398,279
10 - 2 - 1		GASTOS DE FUNCIONAMIENTO	3,349,207,000	3,808,051,885	3,243,333,401	3,243,333,401	3,243,333,401	3,205,484,855	564,718,484	0	37,848,546
10 - 2 - 1 1		GASTOS DE PERSONAL	3,068,062,000	3,590,156,885	3,200,753,893	3,200,753,893	3,200,753,893	3,163,378,147	389,402,992	0	37,375,746
10 - 2 - 1 1 1		SERVICIOS PERSONALES ASOCIADOS A LA NOMINA	2,231,765,000	2,151,474,000	2,099,383,034	2,099,383,034	2,099,383,034	2,099,383,034	52,090,966	0	0
10 - 2 - 1 1 1 1 - 20	20	Sueldo Personal de Nómina	688,640,000	645,640,000	618,681,822	618,681,822	618,681,822	618,681,822	26,958,178	0	0
10 - 2 - 1 1 1 1 - 225	225	Sueldo Personal de Nómina	0	0	0	0	0	0	0	0	0
10 - 2 - 1 1 1 1 - 25	25	Sueldo Personal de Nómina	1,008,500,000	1,036,328,000	1,034,045,500	1,034,045,500	1,034,045,500	1,034,045,500	2,282,500	0	0
10 - 2 - 1 1 1 4 - 20	20	Prima o Subsidio de Alimentación	3,180,000	3,180,000	2,146,090	2,146,090	2,146,090	2,146,090	1,033,910	0	0
10 - 2 - 1 1 1 4 - 25	25	Prima o Subsidio de Alimentación	1,700,000	1,630,000	1,629,414	1,629,414	1,629,414	1,629,414	586	0	0
10 - 2 - 1 1 1 5 - 25	25	Prima de Servicios	22,700,000	18,775,000	18,774,418	18,774,418	18,774,418	18,774,418	582	0	0
10 - 2 - 1 1 1 6 - 20	20	Prima de Vacaciones	37,393,000	37,393,000	27,678,933	27,678,933	27,678,933	27,678,933	9,714,067	0	0
10 - 2 - 1 1 1 6 - 25	25	Prima de Vacaciones	40,500,000	33,975,000	33,902,867	33,902,867	33,902,867	33,902,867	72,133	0	0
10 - 2 - 1 1 1 7 - 20	20	Prima de Navidad	61,855,000	58,855,000	58,426,932	58,426,932	58,426,932	58,426,932	428,068	0	0
10 - 2 - 1 1 1 7 - 25	25	Prima de Navidad	103,800,000	91,758,000	91,738,454	91,738,454	91,738,454	91,738,454	19,546	0	0
10 - 2 - 1 1 1 10 - 20	20	Auxilio de Transporte	3,695,000	4,296,000	3,249,600	3,249,600	3,249,600	3,249,600	1,046,400	0	0
10 - 2 - 1 1 1 10 - 25	25	Auxilio de Transporte	2,750,000	2,468,000	2,467,200	2,467,200	2,467,200	2,467,200	800	0	0
10 - 2 - 1 1 1 12 - 20	20	Indemnización por Vacaciones	12,000,000	12,000,000	2,065,667	2,065,667	2,065,667	2,065,667	9,934,333	0	0
10 - 2 - 1 1 1 12 - 225	225	Indemnización por Vacaciones	1,000	1,000	0	0	0	0	1,000	0	0
10 - 2 - 1 1 1 12 - 25	25	Indemnización por Vacaciones	10,000,000	7,214,000	7,213,533	7,213,533	7,213,533	7,213,533	467	0	0
10 - 2 - 1 1 1 14 - 20	20	Bonificación Especial Recreación	4,240,000	4,240,000	3,658,644	3,658,644	3,658,644	3,658,644	581,356	0	0
10 - 2 - 1 1 1 14 - 25	25	Bonificación Especial Recreación	5,500,000	4,396,000	4,379,710	4,379,710	4,379,710	4,379,710	16,290	0	0
10 - 2 - 1 1 1 16 - 25	25	Bonificación por Servicios Prestados	15,700,000	12,131,000	12,130,750	12,130,750	12,130,750	12,130,750	250	0	0
10 - 2 - 1 1 1 18 - 25	25	Prima Técnica	209,600,000	177,194,000	177,193,500	177,193,500	177,193,500	177,193,500	500	0	0
10 - 2 - 1 1 2		SERVICIOS PERSONALES INDIRECTOS	120,000,000	315,601,227	312,823,994	312,823,994	312,823,994	312,823,994	2,777,233	0	0
10 - 2 - 1 1 2 2 - 20	20	Remuneración Servicios Técnico	0	42,000,000	41,097,101	41,097,101	41,097,101	41,097,101	902,899	0	0
10 - 2 - 1 1 2 2 - 25	25	Remuneración Servicios Técnico	100,000,000	0	0	0	0	0	0	0	0
10 - 2 - 1 1 2 2 - 446	446	Remuneración Servicios Técnico	0	273,601,227	271,726,893	271,726,893	271,726,893	271,726,893	1,874,334	0	0
10 - 2 - 1 1 2 3 - 25	25	Honorarios	20,000,000	0	0	0	0	0	0	0	0
10 - 2 - 1 1 3		CONTRIBUCIONES ASOCIADAS A LA NOMINA AL SECTOR PRIVADO	402,091,000	436,591,000	372,280,482	372,280,482	372,280,482	334,904,736	64,310,518	0	37,375,746
10 - 2 - 1 1 3 1 - 20	20	Cajas de Compensación - Sector Privado	29,990,000	29,990,000	26,303,800	26,303,800	26,303,800	26,303,800	3,686,200	0	0
10 - 2 - 1 1 3 1 - 25	25	Cajas de Compensación - Sector Privado	52,300,000	51,650,000	51,621,800	51,621,800	51,621,800	51,621,800	28,200	0	0
10 - 2 - 1 1 3 3 - 20	20	Empresa Promotora de Salud - Sector Privado	55,608,000	55,608,000	49,458,100	49,458,100	49,458,100	49,458,100	6,149,900	0	0
10 - 2 - 1 1 3 3 - 25	25	Empresa Promotora de Salud - Sector Privado	76,500,000	77,000,000	76,949,300	76,949,300	76,949,300	76,949,300	50,700	0	0
10 - 2 - 1 1 3 5 - 20	20	Fondo de Pensiones - Sector Privado	53,495,000	41,045,000	41,004,200	41,004,200	41,004,200	41,004,200	40,800	0	0
10 - 2 - 1 1 3 5 - 25	25	Fondo de Pensiones - Sector Privado	39,700,000	36,750,000	36,707,700	36,707,700	36,707,700	36,707,700	42,300	0	0
10 - 2 - 1 1 3 7 - 20	20	Administradora de Riesgos Profesionales - Sector Privado	3,145,000	3,245,000	3,025,200	3,025,200	3,025,200	3,025,200	219,800	0	0
10 - 2 - 1 1 3 7 - 25	25	Administradora de Riesgos Profesionales - Sector Privado	5,834,000	5,784,000	5,746,200	5,746,200	5,746,200	5,746,200	37,800	0	0
10 - 2 - 1 1 3 11 - 20	20	Fondo de Cesantías - Personal Administrativo - Educación	47,518,000	47,518,000	46,964,020	46,964,020	46,964,020	9,588,274	553,980	0	37,375,746

IDENTIFICACION PRESUPUESTAL	FDO	DESCRIPCION	APROP INICIAL	APROP DEFINITIVA	CERTIFICADO (DISPONIBILIDADES)	REGISTRO EJECUTADO	OBLIGACIONES	PAGOS	SALDO POR EJECUTAR	RESERVAS	CTAS X PAGAR
10-2-11311-25	25	Fondo de Cesantías - Personal Administrativo - Educación	38,001,000	88,001,000	34,500,162	34,500,162	34,500,162	34,500,162	53,500,838	0	0
10-2-114		CONTRIBUCIONES ASOCIADAS A LA NOMINA AL SECTOR PUBLICO	312,216,000	686,490,658	416,266,383	416,266,383	416,266,383	416,266,383	270,224,275	0	0
10-2-1141-20	20	Empresas Promotoras de Salud - Sector Público	2,927,000	3,077,000	3,002,400	3,002,400	3,002,400	3,002,400	74,600	0	0
10-2-11413-25	25	Empresas Promotoras de Salud - Sector Público	16,202,000	11,902,000	11,886,100	11,886,100	11,886,100	11,886,100	15,900	0	0
10-2-1143-20	20	Fondos de Pensiones - Sector Público	31,402,000	39,002,000	33,060,400	33,060,400	33,060,400	33,060,400	5,941,600	0	0
10-2-1143-25	25	Fondos de Pensiones - Sector Público	89,163,000	88,813,000	88,676,900	88,676,900	88,676,900	88,676,900	136,100	0	0
10-2-1145-20	20	Administradora de Riesgos Profesionales - Sector Público	1,000	1,000	0	0	0	0	1,000	0	0
10-2-1146-20	20	Fondos de Cesantías - Sector Público	1,000	1,000	0	0	0	0	1,000	0	0
10-2-1147		APORTES DE LEY	102,965,000	102,225,000	97,393,600	97,393,600	97,393,600	97,393,600	4,831,400	0	0
10-2-11471-20	20	Servicio Nacional de Aprendizaje SENA	3,770,000	3,770,000	3,286,600	3,286,600	3,286,600	3,286,600	483,400	0	0
10-2-11471-25	25	Servicio Nacional de Aprendizaje SENA	6,540,000	6,490,000	6,452,900	6,452,900	6,452,900	6,452,900	37,100	0	0
10-2-11473-20	20	Escuela Superior de Administración Pública ESAP	3,770,000	3,770,000	3,286,600	3,286,600	3,286,600	3,286,600	483,400	0	0
10-2-11473-25	25	Escuela Superior de Administración Pública ESAP	6,540,000	6,490,000	6,452,900	6,452,900	6,452,900	6,452,900	37,100	0	0
10-2-11475-20	20	Instituto Colombiano de Bienestar Familiar ICBF	22,535,000	22,535,000	19,726,300	19,726,300	19,726,300	19,726,300	2,808,700	0	0
10-2-11475-25	25	Instituto Colombiano de Bienestar Familiar ICBF	39,205,000	38,715,000	38,711,300	38,711,300	38,711,300	38,711,300	3,700	0	0
10-2-11477-20	20	Institutos Técnicos y Escuelas Industriales	7,540,000	7,540,000	6,572,900	6,572,900	6,572,900	6,572,900	967,100	0	0
10-2-11477-25	25	Institutos Técnicos y Escuelas Industriales	13,065,000	12,915,000	12,904,100	12,904,100	12,904,100	12,904,100	10,900	0	0
10-2-1148-25	25	Fondo de Cesantías Personal Administrativo - Educación - Públicos	13,555,000	35,655,000	15,639,753	15,639,753	15,639,753	15,639,753	20,015,247	0	0
10-2-1149-25	25	Cesantías Personal Administrativo FOCE	56,000,000	185,814,658	138,732,059	138,732,059	138,732,059	138,732,059	47,082,599	0	0
10-2-1149-425	425	Cesantías Personal Administrativo FOCE	0	220,000,000	27,875,171	27,875,171	27,875,171	27,875,171	192,124,829	0	0
10-2-12		GASTOS GENERALES	91,000,000	57,750,000	38,519,994	38,519,994	38,519,994	38,047,194	19,230,006	0	472,800
10-2-121		ADQUISICION DE BIENES	10,000,000	6,750,000	4,314,930	4,314,930	4,314,930	3,842,130	2,435,070	0	472,800
10-2-1216-25	25	Dotación Ley 70/88	10,000,000	6,750,000	4,314,930	4,314,930	4,314,930	3,842,130	2,435,070	0	0
10-2-122		ADQUISICION DE SERVICIOS	81,000,000	51,000,000	34,205,064	34,205,064	34,205,064	34,205,064	16,794,936	0	0
10-2-1225-20	20	Viáticos y Gastos de Viaje	10,000,000	20,000,000	15,477,225	15,477,225	15,477,225	15,477,225	4,522,775	0	0
10-2-1225-25	25	Viáticos y Gastos de Viaje	50,000,000	20,000,000	12,727,839	12,727,839	12,727,839	12,727,839	7,272,161	0	0
10-2-1226		Servicios Públicos	1,000,000	0	0	0	0	0	0	0	0
10-2-12261-25	25	Energía	550,000	0	0	0	0	0	0	0	0
10-2-12262-25	25	Acueducto, Alcantarillado y Aseo	110,000	0	0	0	0	0	0	0	0
10-2-12263-25	25	Telecomunicaciones	340,000	0	0	0	0	0	0	0	0
10-2-1227-25	25	Comunicaciones y Transporte	10,000,000	6,000,000	6,000,000	6,000,000	6,000,000	6,000,000	0	0	0
10-2-12210-225	225	Gastos Bancarios	5,000,000	5,000,000	0	0	0	0	5,000,000	0	0
10-2-12211-25	25	Impresos y Publicaciones	5,000,000	0	0	0	0	0	0	0	0
10-2-13		TRANSFERENCIAS	192,145,000	160,145,000	4,059,514	4,059,514	4,059,514	4,059,514	155,085,486	0	0
10-2-133		PREVISION Y SEGURIDAD SOCIAL	161,095,000	159,095,000	4,059,514	4,059,514	4,059,514	4,059,514	155,035,486	0	0
10-2-1331-20	20	Indemnización por Supresión de Cargos	1,000	1,000	0	0	0	0	1,000	0	0
10-2-1332-20	20	Intereses Cesantías	10,753,000	8,753,000	4,059,514	4,059,514	4,059,514	4,059,514	4,693,486	0	0
10-2-1334-20	20	Cesantías Empleados Públicos	150,341,000	150,341,000	0	0	0	0	150,341,000	0	0
10-2-134		OTRAS TRANSFERENCIAS	31,050,000	1,050,000	0	0	0	0	0	0	0
10-2-1343-25	25	Sentencias y Conciliaciones	30,000,000	0	0	0	0	0	0	0	0
10-2-1343-425	425	Sentencias y Conciliaciones	0	0	0	0	0	0	0	0	0
10-2-1347-20	20	Otras Transferencias	1,050,000	1,050,000	0	0	0	0	1,050,000	0	0
10-2-3		PRESUPUESTO DE INVERSION	125,165,982,255	126,381,084,094	110,997,789,393	110,997,789,393	110,997,789,393	110,630,239,660	15,383,294,701	0	367,549,733
10-2-31		SECTOR EDUCACION	125,165,982,255	126,381,084,094	110,997,789,393	110,997,789,393	110,997,789,393	110,630,239,660	15,383,294,701	0	367,549,733
10-2-311		COBERTURA EDUCATIVA	106,087,588,500	110,074,177,234	103,097,338,897	103,097,338,897	103,097,338,897	102,729,789,164	6,976,838,337	0	0
10-2-3116		PROGRAMA EDUCACION INTEGRAL CON RESULTADOS PARA LA PRIMERA INFANCIA	140,000,000	140,000,000	17,961,031	17,961,031	17,961,031	17,961,031	122,038,969	0	0

IDENTIFICACION PRESUPUESTAL	FDO	DESCRIPCION	APROP INICIAL	APROP DEFINITIVA	CERTIFICADO (DISPONIBILIDADES)	REGISTRO EJECUTADO	OBLIGACIONES	PAGOS	SALDO POR EJECUTAR	RESERVAS	CTAS X PAGAR
10-2-31161		SUBPROGRAMA EDUCACION PARA LA PRIMERA INFANCIA EN EL MARCO DE UNA EDUCACION INTEGRAL	120,000,000	120,000,000	0	0	0	0	120,000,000	0	0
10-2-311611-194	194	Mejoramiento de la Educación para la Primera Infancia en los 12 Mcpis no Certificados del Dpto	110,000,000	110,000,000	0	0	0	0	110,000,000	0	0
10-2-311611-20	20	Mejoramiento de la Educación para la Primera Infancia en los 12 Mcpis no Certificados del Dpto	10,000,000	10,000,000	0	0	0	0	10,000,000	0	0
10-2-31162		SUBPROGRAMA EDUCACIÓN PREESCOLAR GRADO DE TRANSICION PRIORIDAD APR EL INGRESO AL SECTOR EDUCATIVO	20,000,000	20,000,000	17,961,031	17,961,031	17,961,031	17,961,031	2,038,969	0	0
10-2-311621-20	20	Mejoramiento de la Educación Preescolar en los 12 Mcpis no Certificados del Dpto de Risaralda	20,000,000	20,000,000	17,961,031	17,961,031	17,961,031	17,961,031	2,038,969	0	0
10-2-3117		PROGRAMA RISARALDA HACIA LA UNIVERSALIZACION PARA ALCANZAR MAYORES RESULTADOS	4,801,002,500	7,660,335,142	2,905,554,071	2,905,554,071	2,905,554,071	2,891,804,572	4,754,781,071	0	13,749,499
10-2-31171		SUBPROGRAMA EDUCACION INCLUYENTE	287,000,000	288,091,000	288,090,639	288,090,639	288,090,639	288,090,639	361	0	0
10-2-311711-194	194	Mejoramiento de las Condiciones para el Acceso y la Permanencia de los Estudiantes en el Sistema Educativo	150,000,000	150,000,000	149,999,999	149,999,999	149,999,999	149,999,999	1	0	0
10-2-311711-20	20	Mejoramiento de las Condiciones para el Acceso y la Permanencia de los Estudiantes en el Sistema Educativo	10,000,000	10,000,000	10,000,000	10,000,000	10,000,000	10,000,000	0	0	0
10-2-311711-25	25	Mejoramiento de las Condiciones para el Acceso y la Permanencia de los Estudiantes en el Sistema Educativo	126,000,000	128,091,000	128,090,640	128,090,640	128,090,640	128,090,640	360	0	0
10-2-311712-25	25	Fortalecimiento de la Educación Formal para Jóvenes y Adultos en los 12 Mcpis no Certificados del Dpto de Risaralda	1,000,000	0	0	0	0	0	0	0	0
10-2-31172		SUBPROGRAMA EDUCACION RURAL DIFERENCIADA	115,000,000	483,000,000	109,994,624	109,994,624	109,994,624	109,994,624	373,005,376	0	0
10-2-311721-194	194	Fortalecimiento de la Educación Rural Diferencia Pertinente y Acorde en los 12 Mcpis no Certificados del Dpto de Risaralda	100,000,000	100,000,000	100,000,000	100,000,000	100,000,000	100,000,000	0	0	0
10-2-311721-20	20	Fortalecimiento de la Educación Rural Diferencia Pertinente y Acorde en los 12 Mcpis no Certificados del Dpto de Risaralda	15,000,000	10,000,000	9,994,624	9,994,624	9,994,624	9,994,624	5,376	0	0
10-2-311721-446	446	Fortalecimiento de la Educación Rural Diferencia Pertinente y Acorde en los 12 Mcpis no Certificados del Dpto de Risaralda	0	373,000,000	0	0	0	0	373,000,000	0	0
10-2-31173		SUBPROGRAMA ATENCION A POBLACIONES PRIORITARIAS	1,215,002,000	1,215,782,000	114,221,000	114,221,000	114,221,000	114,221,000	1,101,561,000	0	0
10-2-311731-20	20	Atención a la Población en Condiciones de Desplazamiento	20,000,000	25,000,000	5,000,000	5,000,000	5,000,000	5,000,000	20,000,000	0	0
10-2-311732-199	199	Contratación de la Prestación del Servicio Educativo Población Víctimas de Desplazamiento	1,000	0	0	0	0	0	0	0	0
10-2-311733-20	20	Fortalecimiento de la Atención Educativa para la Población con Necesidades Educativas Especiales	1,000	1,000	0	0	0	0	1,000	0	0
10-2-311733-25	25	Fortalecimiento de la Atención Educativa para la Población con Necesidades Educativas Especiales	1,135,000,000	1,075,975,000	0	0	0	0	1,075,975,000	0	0

IDENTIFICACION PRESUPUESTAL	FDO	DESCRIPCION	APROP INICIAL	APROP DEFINITIVA	CERTIFICADO (DISPONIBILIDADES)	REGISTRO EJECUTADO	OBLIGACIONES	PAGOS	SALDO POR EJECUTAR	RESERVAS	CTAS X PAGAR
10 - 2 - 3 1 1 7 3 3 - 446	446	Fortalecimiento de la Atención Educativa para la Población con Necesidades Educativas Especiales	0	10,300,000	5,399,000	5,399,000	5,399,000	5,399,000	4,901,000	0	0
10 - 2 - 3 1 1 7 3 4 - 20	20	Atención Educativa a la Población Afromisarense	20,000,000	20,000,000	20,000,000	20,000,000	20,000,000	20,000,000	0	0	0
10 - 2 - 3 1 1 7 3 4 - 446	446	Atención Educativa a la Población Afromisarense	0	5,750,000	5,750,000	5,750,000	5,750,000	5,750,000	0	0	0
10 - 2 - 3 1 1 7 3 5 - 20	20	Atención Educativa a la Población Indígena	20,000,000	20,000,000	20,000,000	20,000,000	20,000,000	20,000,000	0	0	0
10 - 2 - 3 1 1 7 3 6 - 20	20	Atención Educativa a la Población en Emergencia	20,000,000	20,000,000	20,000,000	20,000,000	20,000,000	20,000,000	0	0	0
10 - 2 - 3 1 1 7 3 6 - 446	446	Atención Educativa a la Población en Emergencia	0	38,756,000	38,072,000	38,072,000	38,072,000	38,072,000	684,000	0	0
10 - 2 - 3 1 1 7 4		SUBPROGRAMA AMBIENTES ESCOLARES APROPIADAS	3,184,000,500	5,673,462,142	2,393,247,808	2,393,247,808	2,393,247,808	2,379,498,309	3,280,214,334	0	13,749,499
10 - 2 - 3 1 1 7 4 1 - 04	4	Proyecto de Infraestructura y Dotación Física de los Establecimientos Educativos del Dpto	1,750,000,000	1,750,000,000	236,478,552	236,478,552	236,478,552	222,729,053	1,513,521,448	0	13,749,499
10 - 2 - 3 1 1 7 4 1 - 194	194	Proyecto de Infraestructura y Dotación Física de los Establecimientos Educativos del Dpto	110,000,000	110,000,000	79,910,027	79,910,027	79,910,027	79,910,027	30,089,973	0	0
10 - 2 - 3 1 1 7 4 1 - 446	446	Proyecto de Infraestructura y Dotación Física de los Establecimientos Educativos del Dpto	0	74,228,800	13,000,000	13,000,000	13,000,000	13,000,000	61,228,800	0	0
10 - 2 - 3 1 1 7 4 1 - 596	596	Proyecto de Infraestructura y Dotación Física de los Establecimientos Educativos del Dpto	0	260,000,000	0	0	0	0	260,000,000	0	0
10 - 2 - 3 1 1 7 4 2 - 194	194	Dotación de Recursos Físicos y Servicios para el Mejoramiento de la Capacidad Instalada del Sector Educativo	100,000,000	100,000,000	100,000,000	100,000,000	100,000,000	100,000,000	0	0	0
10 - 2 - 3 1 1 7 4 2 - 20	20	Dotación de Recursos Físicos y Servicios para el Mejoramiento de la Capacidad Instalada del Sector Educativo	30,000,000	30,000,000	18,941,472	18,941,472	18,941,472	18,941,472	11,058,528	0	0
10 - 2 - 3 1 1 7 4 2 - 296	296	Dotación de Recursos Físicos y Servicios para el Mejoramiento de la Capacidad Instalada del Sector Educativo	1,000,000	1,000,000	0	0	0	0	1,000,000	0	0
10 - 2 - 3 1 1 7 4 2 - 325	325	Dotación de Recursos Físicos y Servicios para el Mejoramiento de la Capacidad Instalada del Sector Educativo	178,000,000	202,000,000	7,000,000	7,000,000	7,000,000	7,000,000	195,000,000	0	0
10 - 2 - 3 1 1 7 4 2 - 446	446	Dotación de Recursos Físicos y Servicios para el Mejoramiento de la Capacidad Instalada del Sector Educativo	0	120,844,667	117,170,576	117,170,576	117,170,576	117,170,576	3,674,091	0	0
10 - 2 - 3 1 1 7 4 2 - 496	496	Dotación de Recursos Físicos y Servicios para el Mejoramiento de la Capacidad Instalada del Sector Educativo	500	509,571,050	432,132,068	432,132,068	432,132,068	432,132,068	77,438,982	0	0
10 - 2 - 3 1 1 7 4 3 - 183	193	Fortalecimiento de la Infraestructura Tecnológica y Competencias TICs	1,005,000,000	1,572,383,177	976,818,593	976,818,593	976,818,593	976,818,593	595,564,584	0	0
10 - 2 - 3 1 1 7 4 3 - 194	194	Fortalecimiento de la Infraestructura Tecnológica y Competencias TICs	10,000,000	10,000,000	10,000,000	10,000,000	10,000,000	10,000,000	0	0	0
10 - 2 - 3 1 1 7 4 3 - 20	20	Fortalecimiento de la Infraestructura Tecnológica y Competencias TICs	0	15,000,000	5,839,900	5,839,900	5,839,900	5,839,900	9,160,100	0	0
10 - 2 - 3 1 1 7 4 3 - 446	446	Fortalecimiento de la Infraestructura Tecnológica y Competencias TICs	0	116,000,000	91,994,605	91,994,605	91,994,605	91,994,605	24,005,395	0	0
10 - 2 - 3 1 1 7 4 3 - 493	493	Fortalecimiento de la Infraestructura Tecnológica y Competencias TICs	0	802,434,448	303,962,015	303,962,015	303,962,015	303,962,015	498,472,433	0	0
10 - 2 - 3 1 1 10		PROGRAMA GESTIÓN Y FORTALECIMIENTO INSTITUCIONAL CON RESULTADOS PARA EL SECTOR EDUCATIVO	101,146,586,000	102,273,842,092	100,173,823,795	100,173,823,795	100,173,823,795	99,820,623,561	2,100,018,297	0	353,800,234

IDENTIFICACION PRESUPUESTAL	FDO	DESCRIPCION	APROP INICIAL	APROP DEFINITIVA	CERTIFICADO (DISPONIBILIDADES)	REGISTRO EJECUTADO	OBLIGACIONES	PAGOS	SALDO POR EJECUTAR	RESERVAS	CTAS X PAGAR
10 - 2 - 3 1 1 10 1		SUBPROGRAMA GESTION PARA LA TRANSFORMACION DEL SECTOR	101,146,586,000	102,273,842,092	100,173,823,795	100,173,823,795	100,173,823,795	99,820,023,561	2,100,018,297	0	353,800,234
10 - 2 - 3 1 1 10 1 1		MEJORAMIENTO EN LA GESTION EDUCATIVA PARA LA ADMINISTRACION DE LOS RECURSOS FINANCIEROS EN LA PLANTA CENTRAL Y ESTABLECIMIENTOS EDUCATIVOS	101,146,586,000	102,273,842,092	100,173,823,795	100,173,823,795	100,173,823,795	99,820,023,561	2,100,018,297	0	353,800,234
10 - 2 - 3 1 1 10 1 1 1		PERSONAL ADMINISTRATIVO ESTABLECIMIENTOS EDUCATIVOS	10,871,761,000	13,724,498,285	12,885,008,757	12,885,008,757	12,885,008,757	12,854,397,960	839,489,528	0	30,610,797
10 - 2 - 3 1 1 10 1 1 1 1		GASTOS DE PERSONAL	10,451,761,000	13,420,423,285	12,609,104,936	12,609,104,936	12,609,104,936	12,604,425,773	811,318,349	0	4,679,163
10 - 2 - 3 1 1 10 1 1 1 1 1		SERVICIOS PERSONALES ASOCIADOS A LA NOMINA	7,570,452,000	7,493,759,038	7,259,387,799	7,259,387,799	7,259,387,799	7,259,387,799	234,371,239	0	0
10 - 2 - 3 1 1 10 1 1 1 1 1 1 - 225	225	Sueldo Personal de Nómina	0	225,704,038	0	0	0	0	225,704,038	0	0
10 - 2 - 3 1 1 10 1 1 1 1 1 1 - 25	25	Sueldo Personal de Nómina	4,451,100,000	4,322,625,000	4,318,271,821	4,318,271,821	4,318,271,821	4,318,271,821	4,353,179	0	0
10 - 2 - 3 1 1 10 1 1 1 1 1 2 - 25	25	Prima o Incremento por Antigüedad	7,600,000	3,308,000	3,298,384	3,298,384	3,298,384	3,298,384	1,616	0	0
10 - 2 - 3 1 1 10 1 1 1 1 1 3 - 25	25	Horas Extras y Días Festivos	941,500,000	942,140,000	939,021,831	939,021,831	939,021,831	939,021,831	3,118,169	0	0
10 - 2 - 3 1 1 10 1 1 1 1 1 4 - 25	25	Indemnización por Vacaciones	5,000,000	3,700,000	3,677,285	3,677,285	3,677,285	3,677,285	22,715	0	0
10 - 2 - 3 1 1 10 1 1 1 1 1 5 - 25	25	Prima Técnica	918,600,000	793,900,000	793,876,666	793,876,666	793,876,666	793,876,666	23,334	0	0
10 - 2 - 3 1 1 10 1 1 1 1 1 6 - 25	25	Prima o Subsidio de Alimentación	89,700,000	85,300,000	85,292,322	85,292,322	85,292,322	85,292,322	7,678	0	0
10 - 2 - 3 1 1 10 1 1 1 1 1 7 - 25	25	Auxilio de Transporte	147,200,000	129,200,000	129,146,550	129,146,550	129,146,550	129,146,550	53,450	0	0
10 - 2 - 3 1 1 10 1 1 1 1 1 8 - 25	25	Bonificación Servicios Prestados	153,200,000	147,000,000	146,980,622	146,980,622	146,980,622	146,980,622	19,378	0	0
10 - 2 - 3 1 1 10 1 1 1 1 1 9 - 25	25	Prima de Servicios	197,500,000	194,530,000	194,523,043	194,523,043	194,523,043	194,523,043	6,957	0	0
10 - 2 - 3 1 1 10 1 1 1 1 1 10 - 25	25	Prima de Vacaciones	200,750,000	201,550,000	201,545,949	201,545,949	201,545,949	201,545,949	4,051	0	0
10 - 2 - 3 1 1 10 1 1 1 1 1 11 - 25	25	Prima de Navidad	425,800,000	420,100,000	420,045,561	420,045,561	420,045,561	420,045,561	54,439	0	0
10 - 2 - 3 1 1 10 1 1 1 1 1 12 - 25	25	Bonificación Especial Recreación	25,500,000	23,710,000	23,707,765	23,707,765	23,707,765	23,707,765	2,235	0	0
10 - 2 - 3 1 1 10 1 1 1 1 1 16 - 25	25	Otros Servicios Personales - Vigencias Expiradas	5,000,000	0	0	0	0	0	0	0	0
10 - 2 - 3 1 1 10 1 1 1 1 1 17 - 198	198	Nivelación Salarial - Personal Administrativo	1,000	0	0	0	0	0	0	0	0
10 - 2 - 3 1 1 10 1 1 1 1 1 17 - 298	298	Nivelación Salarial - Personal Administrativo	1,000,000	1,000,000	0	0	0	0	1,000,000	0	0
10 - 2 - 3 1 1 10 1 1 1 1 1 17 - 498	498	Nivelación Salarial - Personal Administrativo	1,000	0	0	0	0	0	0	0	0
10 - 2 - 3 1 1 10 1 1 1 1 2		SERVICIOS PERSONALES INDIRECTOS	529,500,000	2,022,505,436	1,911,409,419	1,911,409,419	1,911,409,419	1,906,730,266	111,096,017	0	4,679,163
10 - 2 - 3 1 1 10 1 1 1 1 2 1 - 25	25	Honorarios	20,000,000	0	0	0	0	0	0	0	0
10 - 2 - 3 1 1 10 1 1 1 1 2 2 - 25	25	Remuneración Servicios Técnicos	50,000,000	0	0	0	0	0	0	0	0
10 - 2 - 3 1 1 10 1 1 1 1 2 2 - 446	446	Remuneración Servicios Técnicos	0	102,116,657	97,577,800	97,577,800	97,577,800	97,577,800	4,538,867	0	0
10 - 2 - 3 1 1 10 1 1 1 1 2 3 - 20	20	Otros Servicios Personales Indirectos	500,000	500,000	0	0	0	0	500,000	0	0
10 - 2 - 3 1 1 10 1 1 1 1 2 3 - 446	446	Otros Servicios Personales Indirectos	0	1,056,799,168	1,020,497,371	1,020,497,371	1,020,497,371	1,020,497,371	36,301,797	0	0
10 - 2 - 3 1 1 10 1 1 1 1 2 4 - 25	25	Supernumerarios	459,000,000	514,000,000	513,191,470	513,191,470	513,191,470	508,512,307	808,530	0	4,679,163
10 - 2 - 3 1 1 10 1 1 1 1 2 5 - 425	425	Bonificación y Prima de Servicios 2005 - 2007	0	349,089,601	280,142,778	280,142,778	280,142,778	280,142,778	68,946,823	0	0
10 - 2 - 3 1 1 10 1 1 1 1 2 6 - 425	425	Diferencia Salarial 2010	0	0	0	0	0	0	0	0	0
10 - 2 - 3 1 1 10 1 1 1 1 3		CONTRIBUCIONES ASOCIADAS A LA NOMINA AL SECTOR PRIVADO	1,301,348,000	1,502,463,595	1,229,865,047	1,229,865,047	1,229,865,047	1,229,865,047	272,598,548	0	0
10 - 2 - 3 1 1 10 1 1 1 1 3 1 - 25	25	Cajas de Compensación Familiar	276,500,000	272,100,000	272,087,200	272,087,200	272,087,200	272,087,200	12,800	0	0
10 - 2 - 3 1 1 10 1 1 1 1 3 2 - 25	25	Fondo de Cesantías Personal Administrativo - Sector Privado	232,000,000	482,000,000	215,853,591	215,853,591	215,853,591	215,853,591	266,146,409	0	0
10 - 2 - 3 1 1 10 1 1 1 1 3 2 - 425	425	Fondo de Cesantías Personal Administrativo - Sector Privado	0	6,115,595	0	0	0	0	6,115,595	0	0
10 - 2 - 3 1 1 10 1 1 1 1 3 3 - 25	25	Empresas Promotoras de Salud - Sector Privado	428,500,000	405,500,000	405,278,800	405,278,800	405,278,800	405,278,800	221,200	0	0
10 - 2 - 3 1 1 10 1 1 1 1 3 4 - 25	25	Fondo de Pensiones - Sector Privado	317,700,000	294,800,000	294,716,000	294,716,000	294,716,000	294,716,000	84,000	0	0
10 - 2 - 3 1 1 10 1 1 1 1 3 5 - 25	25	Administradora de Riesgos Profesionales	46,648,000	41,948,000	41,929,456	41,929,456	41,929,456	41,929,456	18,544	0	0
10 - 2 - 3 1 1 10 1 1 1 1 4		CONTRIBUCIONES ASOCIADAS A LA NOMINA AL SECTOR PUBLICO	1,050,461,000	2,401,695,216	2,208,442,671	2,208,442,671	2,208,442,671	2,208,442,671	193,252,545	0	0
10 - 2 - 3 1 1 10 1 1 1 1 4 1 - 25	25	Fondo de Cesantías Personal Administrativo - Sector Público	186,800,000	208,900,000	207,542,639	207,542,639	207,542,639	207,542,639	1,357,361	0	0

IDENTIFICACION PRESUPUESTAL	FDO	DESCRIPCION	APROP INICIAL	APROP DEFINITIVA	CERTIFICADO (DISPONIBILIDADES)	REGISTRO EJECUTADO	OBLIGACIONES	PAGOS	SALDO POR EJECUTAR	RESERVAS	GTAS X PAGAR
10-2-31110111142-25	25	Cesantías Personal Administrativo FOCE - Sector Público	100,000,000	659,167,216	625,027,727	625,027,727	625,027,727	625,027,727	34,139,489	0	0
10-2-31110111142-425	425	Cesantías Personal Administrativo FOCE - Sector Público	0	795,117,000	637,978,805	637,978,805	637,978,805	637,978,805	157,138,195	0	0
10-2-31110111143-25	25	Empresas Promotoras de Salud Personal Administrativo - Sector Público	54,750,000	50,200,000	50,184,800	50,184,800	50,184,800	50,184,800	15,200	0	0
10-2-31110111144-25	25	Fondo de Pensiones Personal Administrativo - Sector Público	363,100,000	348,150,000	347,686,900	347,686,900	347,686,900	347,686,900	463,100	0	0
10-2-31110111145		APORTES DE LEY	345,811,000	340,161,000	340,021,800	340,021,800	340,021,800	340,021,800	139,200	0	0
10-2-311101111451-25	25	Servicio Nacional de Aprendizaje SENA	34,600,000	34,050,000	34,004,700	34,004,700	34,004,700	34,004,700	45,300	0	0
10-2-311101111452-25	25	Instituto Colombiano de Bienestar Familiar ICBF	207,500,000	204,050,000	204,021,300	204,021,300	204,021,300	204,021,300	28,700	0	0
10-2-311101111453-25	25	Escuela Superior de Administración Pública ESAP	34,600,000	34,050,000	34,004,700	34,004,700	34,004,700	34,004,700	45,300	0	0
10-2-311101111454-25	25	Escuelas Industriales e Institutos Técnicos	69,111,000	68,011,000	67,991,100	67,991,100	67,991,100	67,991,100	19,900	0	0
10-2-311101112		GASTOS GENERALES	320,000,000	292,750,000	264,579,403	264,579,403	264,579,403	238,647,769	28,170,597	0	25,931,634
10-2-3111011121		ADQUISICION DE BIENES	300,000,000	288,200,000	263,050,307	263,050,307	263,050,307	237,118,673	25,149,693	0	25,931,634
10-2-31110111211-25	25	Dotación Ley 70/88	300,000,000	288,200,000	263,050,307	263,050,307	263,050,307	237,118,673	25,149,693	0	0
10-2-3111011122		ADQUISICION DE SERVICIOS	20,000,000	4,550,000	1,529,096	1,529,096	1,529,096	1,529,096	3,020,904	0	0
10-2-31110111221-25	25	Viáticos y Gastos de Viaje	20,000,000	4,550,000	1,529,096	1,529,096	1,529,096	1,529,096	3,020,904	0	0
10-2-311101113		OTRAS TRANSFERENCIAS POR SERVICIOS PERSONALES	100,000,000	11,325,000	11,324,418	11,324,418	11,324,418	11,324,418	582	0	0
10-2-3111011131-25	25	Sentencias y Conciliaciones	100,000,000	11,325,000	11,324,418	11,324,418	11,324,418	11,324,418	582	0	0
10-2-3111011131-425	425	Sentencias y Conciliaciones	0	0	0	0	0	0	0	0	0
10-2-311101112		PERSONAL DOCENTE	80,004,820,000	78,717,520,132	77,758,780,921	77,758,780,921	77,758,780,921	77,440,681,114	958,739,211	0	318,099,807
10-2-311101121		GASTOS DE PERSONAL	79,599,820,000	78,358,620,132	77,413,373,612	77,413,373,612	77,413,373,612	77,159,798,833	945,146,520	0	253,574,779
10-2-3111011211		SERVICIOS PERSONALES ASOCIADOS A LA NOMINA	60,279,728,000	59,426,428,132	58,525,249,994	58,525,249,994	58,525,249,994	58,490,247,103	901,178,138	0	35,002,891
10-2-31110112111-25	25	Sueldo Personal de Nómina	48,329,793,000	47,115,093,000	47,109,356,903	47,109,356,903	47,109,356,903	47,107,651,625	5,736,097	0	1,705,278
10-2-31110112113-25	25	Horas Extras y Días Festivos	1,065,277,000	1,050,277,000	1,035,031,747	1,035,031,747	1,035,031,747	1,034,521,542	15,245,253	0	510,205
10-2-31110112116-25	25	Prima o Subsidio de Alimentación	570,053,000	494,683,000	491,413,283	491,413,283	491,413,283	491,413,283	3,269,717	0	0
10-2-31110112117-25	25	Auxilio de Transporte	267,320,000	218,498,000	217,242,134	217,242,134	217,242,134	217,242,134	1,255,866	0	0
10-2-311101121110-25	25	Prima de Vacaciones	2,220,750,000	2,081,293,251	2,081,293,251	2,081,293,251	2,081,293,251	2,081,293,251	749	0	0
10-2-311101121111-25	25	Prima de Navidad	4,685,238,000	4,528,945,000	4,528,294,915	4,528,294,915	4,528,294,915	4,528,294,915	650,085	0	0
10-2-311101121113-25	25	Otras Primas	2,834,000	1,878,000	1,877,646	1,877,646	1,877,646	1,877,646	354	0	0
10-2-311101121114-25	25	Auxilio de Movilización	15,000,000	0	0	0	0	0	0	0	0
10-2-311101121115-25	25	Bonificación Zonas Difícil Acceso	813,713,000	964,971,000	961,226,171	961,226,171	961,226,171	961,226,171	3,744,829	0	0
10-2-311101121116-25	25	Sobresueldo	69,100,000	18,254,000	18,253,727	18,253,727	18,253,727	18,253,727	273	0	0
10-2-311101121119-195	195	Ascensos en el Escalafón Docentes - Destinación Específica	900,000,000	1,103,914,996	916,340,438	916,340,438	916,340,438	916,340,438	187,574,558	0	0
10-2-311101121119-595	595	Ascensos en el Escalafón Docentes - Destinación Específica	0	801,120,136	119,603,001	119,603,001	119,603,001	86,815,593	681,617,135	0	32,787,408
10-2-311101121120-25	25	Otros Servicios Personales - Vigencias Expiradas	10,000,000	0	0	0	0	0	0	0	0
10-2-311101121121-25	25	Bonificación por Gestión	3,150,000	0	0	0	0	0	0	0	0
10-2-311101121122-25	25	Docentes Temporales - Todos Aprender	1,327,500,000	1,047,500,000	1,045,316,778	1,045,316,778	1,045,316,778	1,045,316,778	2,183,222	0	0
10-2-3111011212		CONTRIBUCIONES ASOCIADAS A LA NOMINA AL SECTOR PRIVADO	2,221,480,000	2,264,480,000	2,255,775,614	2,255,775,614	2,255,775,614	2,255,775,614	8,704,386	0	0
10-2-31110112121-25	25	Cajas de Compensación Familiar	2,221,480,000	2,264,480,000	2,255,775,614	2,255,775,614	2,255,775,614	2,255,775,614	8,704,386	0	0
10-2-3111011213		CONTRIBUCIONES ASOCIADAS A LA NOMINA AL SECTOR PUBLICO	17,098,612,000	16,667,612,000	16,632,348,004	16,632,348,004	16,632,348,004	16,413,776,116	35,263,996	0	218,571,888
10-2-31110112131-26	26	Aporte Patronales Cesantías - Sector Público	4,836,562,000	5,126,562,000	5,117,130,477	5,117,130,477	5,117,130,477	5,117,130,477	9,431,523	0	0
10-2-31110112132-26	26	Aportes Patronales Salud - Sector Público	4,934,271,000	4,483,271,000	4,482,536,803	4,482,536,803	4,482,536,803	4,263,964,915	734,197	0	218,571,888
10-2-31110112133-26	26	Aportes Docentes FPSMG (Salud y Pensión) - Sector Público	4,547,157,000	4,217,157,000	4,213,191,375	4,213,191,375	4,213,191,375	4,213,191,375	3,965,625	0	0

IDENTIFICACION PRESUPUESTAL	FDO	DESCRIPCION	APROP INICIAL	APROP DEFINITIVA	CERTIFICADO (DISPONIBILIDADES)	REGISTRO EJECUTADO	OBLIGACIONES	PAGOS	SALDO POR EJECUTAR	RESERVAS	CTAS X PAGAR
10-2-31110112134		APORTES DE LEY	2,780,622,000	2,840,622,000	2,819,489,349	2,819,489,349	2,819,489,349	2,819,489,349	21,132,651	0	0
10-2-311101121341-25	25	Servicio Nacional de Aprendizaje SENA	278,289,000	283,289,000	281,992,954	281,992,954	281,992,954	281,992,954	1,296,046	0	0
10-2-311101121342-25	25	Instituto Colombiano de Bienestar Familiar ICBF	1,666,404,000	1,706,404,000	1,691,783,002	1,691,783,002	1,691,783,002	1,691,783,002	14,620,998	0	0
10-2-311101121343-25	25	Escuela Superior de Administración Pública ESAP	278,289,000	283,289,000	281,992,954	281,992,954	281,992,954	281,992,954	1,296,046	0	0
10-2-311101121344-25	25	Escuelas Industriales e Institutos Técnicos	557,640,000	567,640,000	563,720,439	563,720,439	563,720,439	563,720,439	3,919,561	0	0
10-2-311101122		GASTOS GENERALES	355,000,000	359,000,000	345,407,309	345,407,309	345,407,309	280,882,281	13,592,591	0	64,525,028
10-2-3111011221		ADQUISICIÓN DE BIENES	350,000,000	342,650,000	331,087,489	331,087,489	331,087,489	266,562,461	11,562,511	0	64,525,028
10-2-31110112211-25	25	Dotación Ley 70/88	350,000,000	342,650,000	331,087,489	331,087,489	331,087,489	266,562,461	11,562,511	0	0
10-2-3111011222		ADQUISICION DE SERVICIOS	5,000,000	16,350,000	14,319,820	14,319,820	14,319,820	14,319,820	2,030,180	0	0
10-2-31110112221-25	25	Viajeros y Gastos de Viaje	5,000,000	16,350,000	14,319,820	14,319,820	14,319,820	14,319,820	2,030,180	0	0
10-2-311101123		OTRAS TRANSFERENCIAS POR SERVICIOS PERSONALES	50,000,000	0	0	0	0	0	0	0	0
10-2-3111011231-25	25	Sentencias y Conciliaciones	50,000,000	0	0	0	0	0	0	0	0
10-2-3111011231-425	425	Sentencias y Conciliaciones	0	0	0	0	0	0	0	0	0
10-2-31110113		DIRECTIVOS DOCENTES	10,270,005,000	9,831,823,675	9,530,034,117	9,530,034,117	9,530,034,117	9,524,944,487	301,789,558	0	5,089,630
10-2-311101131		GASTOS DE PERSONAL	10,165,005,000	9,796,523,675	9,497,835,048	9,497,835,048	9,497,835,048	9,492,745,418	298,688,627	0	5,089,630
10-2-3111011311		SERVICIOS PERSONALES ASOCIADOS A LA NOMINA	7,821,928,000	7,441,246,675	7,154,217,812	7,154,217,812	7,154,217,812	7,149,128,182	287,028,863	0	5,089,630
10-2-31110113111-25	25	Sueldo Personal de Nómina	5,369,977,000	4,797,877,000	4,795,139,230	4,795,139,230	4,795,139,230	4,795,139,230	2,737,770	0	0
10-2-31110113113-25	25	Horas Extras y Días Festivos	56,068,000	81,068,000	71,360,874	71,360,874	71,360,874	71,360,874	9,707,126	0	0
10-2-31110113116-25	25	Prima o Subsidio de Alimentación	30,003,000	6,803,000	6,603,258	6,603,258	6,603,258	6,603,258	199,742	0	0
10-2-31110113117-25	25	Auxilio de Transporte	14,070,000	1,720,000	1,711,200	1,711,200	1,711,200	1,711,200	8,800	0	0
10-2-311101131110-25	25	Prima de Vacaciones	246,750,000	274,150,000	274,136,250	274,136,250	274,136,250	274,136,250	13,750	0	0
10-2-311101131111-25	25	Prima de Navidad	520,582,000	583,077,000	583,076,332	583,076,332	583,076,332	583,076,332	668	0	0
10-2-311101131113-25	25	Otras Primas	315,000	365,000	356,608	356,608	356,608	356,608	8,392	0	0
10-2-311101131114-25	25	Auxilio de Movilización	15,000,000	0	0	0	0	0	0	0	0
10-2-311101131115-25	25	Bonificación Zonas Difícil Acceso	90,413,000	75,913,000	75,606,908	75,606,908	75,606,908	75,606,908	306,092	0	0
10-2-311101131116-25	25	Sobresueldo	1,312,900,000	1,224,500,000	1,224,436,435	1,224,436,435	1,224,436,435	1,224,436,435	63,565	0	0
10-2-311101131119-195	195	Ascensos en el Escalafón Docentes - Destinación Específica	100,000,000	151,873,675	63,820,620	63,820,620	63,820,620	63,820,620	88,053,055	0	0
10-2-311101131119-295	295	Ascensos en el Escalafón Docentes - Destinación Específica	1,000,000	1,000,000	0	0	0	0	1,000,000	0	0
10-2-311101131119-595	595	Ascensos en el Escalafón Docentes - Destinación Específica	0	200,000,000	15,100,822	15,100,822	15,100,822	10,011,192	184,899,178	0	5,089,630
10-2-311101131120-25	25	Otros Servicios Personales - Vigencias Expiradas	5,000,000	0	0	0	0	0	0	0	0
10-2-311101131121-25	25	Bonificación por Gestión	59,850,000	42,900,000	42,869,275	42,869,275	42,869,275	42,869,275	30,725	0	0
10-2-3111011312		CONTRIBUCIONES ASOCIADAS A LA NOMINA AL SECTOR PRIVADO	246,831,000	282,831,000	281,912,628	281,912,628	281,912,628	281,912,628	918,372	0	0
10-2-31110113121-25	25	Cajas de Compensación Familiar	246,831,000	282,831,000	281,912,628	281,912,628	281,912,628	281,912,628	918,372	0	0
10-2-3111011313		CONTRIBUCIONES ASOCIADAS A LA NOMINA LA SECTOR PUBLICO	2,096,246,000	2,072,446,000	2,061,704,608	2,061,704,608	2,061,704,608	2,061,704,608	10,741,392	0	0
10-2-31110113131-26	26	Aportes Patronales Cesantías - Sector Público	597,777,000	632,777,000	630,514,204	630,514,204	630,514,204	630,514,204	2,262,796	0	0
10-2-31110113132-26	26	Aportes Patronales Salud - Sector Público	609,854,000	555,854,000	553,938,121	553,938,121	553,938,121	553,938,121	1,915,879	0	0
10-2-31110113133-26	26	Aportes Docentes FPSMG (Salud y Pensión) - Sector Publico	579,657,000	525,657,000	524,906,439	524,906,439	524,906,439	524,906,439	750,561	0	0
10-2-31110113134		APORTES DE LEY	308,958,000	358,158,000	352,345,844	352,345,844	352,345,844	352,345,844	5,812,156	0	0
10-2-311101131341-25	25	Servicio Nacional de Aprendizaje SENA	30,921,000	35,271,000	35,235,746	35,235,746	35,235,746	35,235,746	35,254	0	0
10-2-311101131342-25	25	Instituto Colombiano de Bienestar Familiar ICBF	185,156,000	217,156,000	211,416,414	211,416,414	211,416,414	211,416,414	5,739,586	0	0
10-2-311101131343-25	25	Escuela Superior de Administración Pública ESAP	30,921,000	35,271,000	35,235,746	35,235,746	35,235,746	35,235,746	35,254	0	0
10-2-311101131344-25	25	Escuelas Industriales e Institutos Técnicos	61,960,000	70,460,000	70,457,938	70,457,938	70,457,938	70,457,938	2,062	0	0
10-2-311101132		GASTOS GENERALES	85,000,000	16,500,000	13,406,980	13,406,980	13,406,980	13,406,980	3,093,020	0	0
10-2-3111011321		ADQUISICION DE BIENES	40,000,000	0	0	0	0	0	0	0	0

IDENTIFICACION PRESUPUESTAL	FDO	DESCRIPCION	APROP INICIAL	APROP DEFINITIVA	CERTIFICADO (DISPONIBILIDADES)	REGISTRO EJECUTADO	OBLIGACIONES	PAGOS	SALDO POR EJECUTAR	RESERVAS	CTAS X PAGAR
10-2-31110113211-25	25	Dotación Ley 70/88	40,000,000	0	0	0	0	0	0	0	0
10-2-3111011322		ADQUISICION DE SERVICIOS	45,000,000	16,500,000	13,406,980	13,406,980	13,406,980	13,406,980	3,093,020	0	0
10-2-31110113221-25	25	Viáticos y Gastos de Viaje	45,000,000	16,500,000	13,406,980	13,406,980	13,406,980	13,406,980	3,093,020	0	0
10-2-311101133		OTRAS TRANSFERENCIAS POR SERVICIOS PERSONALES	20,000,000	18,800,000	18,792,089	18,792,089	18,792,089	18,792,089	7,911	0	0
10-2-3111011331-25	25	Sentencias y Conciliaciones	20,000,000	18,800,000	18,792,089	18,792,089	18,792,089	18,792,089	7,911	0	0
10-2-3111011331-425	425	Sentencias y Conciliaciones	0	0	0	0	0	0	0	0	0
10-2-312		CALIDAD EDUCATIVA	1,664,692,755	1,882,601,536	1,240,427,592	1,240,427,592	1,240,427,592	1,240,427,592	642,173,944	0	0
10-2-3128		PROGRAMA CALIDAD PARA LA TRANSFORMACION HACIA RESULTADOS DEL SECTOR EDUCATIVO	102,000,500	310,331,040	251,716,834	251,716,834	251,716,834	251,716,834	58,614,206	0	0
10-2-31281		SUBPROGRAMA FORMACION DE DOCENTES, DIRECTIVOS DOCENTES Y ADMINISTRATIVOS	61,000,500	186,550,773	146,258,569	146,258,569	146,258,569	146,258,569	40,292,204	0	0
10-2-312811-20	20	Capacitación a Directivos y Docentes de los Establecimientos Educativos de los 12 Mcpios no Certificados del Dpto de Risaralda	60,000,000	64,000,000	55,458,019	55,458,019	55,458,019	55,458,019	8,541,981	0	0
10-2-312811-325	325	Capacitación a Directivos y Docentes de los Establecimientos Educativos de los 12 Mcpios no Certificados del Dpto de Risaralda	1,000,000	1,000,000	0	0	0	0	1,000,000	0	0
10-2-312811-446	446	Capacitación a Directivos y Docentes de los Establecimientos Educativos de los 12 Mcpios no Certificados del Dpto de Risaralda	0	121,550,773	90,800,550	90,800,550	90,800,550	90,800,550	30,750,223	0	0
10-2-312811-496	496	Capacitación a Directivos y Docentes de los Establecimientos Educativos de los 12 Mcpios no Certificados del Dpto de Risaralda	500	0	0	0	0	0	0	0	0
10-2-31282		SUBPROGRAMA EDUCACION EN VALORES, PARTICIPACION, CONVIVENCIA DEMOCRATICA Y AMBIENTAL	21,000,000	100,680,267	89,403,999	89,403,999	89,403,999	89,403,999	11,276,268	0	0
10-2-312821-20	20	Implementación Pedagógica y Conceptual de los Ejes Transversales y la Optimización de la Gestión y el Tiempo Escolar	20,000,000	20,000,000	20,000,000	20,000,000	20,000,000	20,000,000	0	0	0
10-2-312821-325	325	Implementación Pedagógica y Conceptual de los Ejes Transversales y la Optimización de la Gestión y el Tiempo Escolar	1,000,000	1,000,000	0	0	0	0	1,000,000	0	0
10-2-312821-446	446	Implementación Pedagógica y Conceptual de los Ejes Transversales y la Optimización de la Gestión y el Tiempo Escolar	0	79,680,267	69,403,999	69,403,999	69,403,999	69,403,999	10,276,268	0	0
10-2-31283		SUBPROGRAMA EVALUACION PARA EL MEJORAMIENTO DE LA CALIDAD	20,000,000	23,100,000	16,054,266	16,054,266	16,054,266	16,054,266	7,045,734	0	0
10-2-312831-20	20	Implementación de un Sistema Articulado de Seguimiento y Evaluación Educativa en los 12 Mcpios no Certificados del Dpto de Risaralda	20,000,000	20,000,000	12,982,266	12,982,266	12,982,266	12,982,266	7,017,734	0	0
10-2-312831-446	446	Implementación de un Sistema Articulado de Seguimiento y Evaluación Educativa en los 12 Mcpios no Certificados del Dpto de Risaralda	0	3,100,000	3,072,000	3,072,000	3,072,000	3,072,000	28,000	0	0
10-2-3129		PROGRAMA HACIA UNA CULTURA DE LA INVESTIGACION, LA INNOVACION Y LA COMPETITIVIDAD CON RESULTADOS	1,562,692,255	1,572,270,496	988,710,758	988,710,758	988,710,758	988,710,758	583,559,738	0	0
10-2-31291		SUBPROGRAMA EDUCACION CON ENFASIS EN LA INNOVACION, CIENCIA Y TECNOLOGIA Y COMPETITIVIDAD	20,000,000	20,000,000	20,000,000	20,000,000	20,000,000	20,000,000	0	0	0

IDENTIFICACION PRESUPUESTAL	FDO	DESCRIPCION	APROP INICIAL	APROP DEFINITIVA	CERTIFICADO (DISPONIBILIDADES)	REGISTRO EJECUTADO	OBLIGACIONES	PAGOS	SALDO POR EJECUTAR	RESERVAS	CTAS X PAGAR
10 - 2 - 3 1 2 9 1 1 - 20	20	Fortalecimiento y Apropiación del Conocimiento a Través de la Investigación, La Ciencia, Tecnología e Innovación	20,000,000	20,000,000	20,000,000	20,000,000	20,000,000	20,000,000	0	0	0
10 - 2 - 3 1 2 9 2		SUBPROGRAMA RISARALDA MAS IDIOMAS, MEJORES RESULTADOS	30,001,255	32,254,074	31,243,333	31,243,333	31,243,333	31,243,333	1,010,741	0	0
10 - 2 - 3 1 2 9 2 1 - 20	20	Fortalecimiento del Bilinguismo en los Mcpios no Certificados del Dpto de Risaralda	30,000,000	30,000,000	30,000,000	30,000,000	30,000,000	30,000,000	0	0	0
10 - 2 - 3 1 2 9 2 1 - 356	356	Fortalecimiento del Bilinguismo en los Mcpios no Certificados del Dpto de Risaralda	0	11,534	0	0	0	0	11,534	0	0
10 - 2 - 3 1 2 9 2 1 - 446	446	Fortalecimiento del Bilinguismo en los Mcpios no Certificados del Dpto de Risaralda	0	1,300,000	1,243,333	1,243,333	1,243,333	1,243,333	56,667	0	0
10 - 2 - 3 1 2 9 2 1 - 456	456	Fortalecimiento del Bilinguismo en los Mcpios no Certificados del Dpto de Risaralda	0	941,285	0	0	0	0	941,285	0	0
10 - 2 - 3 1 2 9 2 1 - 56	56	Fortalecimiento del Bilinguismo en los Mcpios no Certificados del Dpto de Risaralda	1,255	1,255	0	0	0	0	1,255	0	0
10 - 2 - 3 1 2 9 3		SUBPROGRAMA OFERTA EDUCATIVA RESPONDIENDO A LAS NECESIDADES LOCALES Y REGIONALES	1,512,691,000	1,520,016,422	937,467,425	937,467,425	937,467,425	937,467,425	582,548,997	0	0
10 - 2 - 3 1 2 9 3 1 - 194	194	Desarrollo de Estrategias para Promover la Articulación de los Diferentes Niveles desde Preescolar hasta la Educación Superior	360,000,000	360,000,000	197,809,920	197,809,920	197,809,920	197,809,920	162,190,080	0	0
10 - 2 - 3 1 2 9 3 1 - 20	20	Desarrollo de Estrategias para Promover la Articulación de los Diferentes Niveles desde Preescolar hasta la Educación Superior	992,691,000	992,691,000	684,669,602	684,669,602	684,669,602	684,669,602	308,021,398	0	0
10 - 2 - 3 1 2 9 3 1 - 446	446	Desarrollo de Estrategias para Promover la Articulación de los Diferentes Niveles desde Preescolar hasta la Educación Superior	0	0	0	0	0	0	0	0	0
10 - 2 - 3 1 2 9 3 2 - 194	194	Ampliación y Fortalecimiento en la Atención de la Educación Superior a Través de los Centros Regionales de Educación Superior CERES para los 12 Mpíos no Certificados del Dpto de Risaralda	60,000,000	60,000,000	0	0	0	0	60,000,000	0	0
10 - 2 - 3 1 2 9 3 2 - 20	20	Ampliación y Fortalecimiento en la Atención de la Educación Superior a Través de los Centros Regionales de Educación Superior CERES para los 12 Mpíos no Certificados del Dpto de Risaralda	100,000,000	100,000,000	51,046,436	51,046,436	51,046,436	51,046,436	48,953,564	0	0
10 - 2 - 3 1 2 9 3 2 - 446	446	Ampliación y Fortalecimiento en la Atención de la Educación Superior a Través de los Centros Regionales de Educación Superior CERES para los 12 Mpíos no Certificados del Dpto de Risaralda	0	7,325,422	3,941,467	3,941,467	3,941,467	3,941,467	3,383,955	0	0
10 - 2 - 3 1 3		EFICIENCIA EDUCATIVA	140,000,000	539,443,823	478,956,729	478,956,729	478,956,729	478,956,729	60,487,094	0	0
10 - 2 - 3 1 3 10		PROGRAMA GESTION Y FORTALECIMIENTO INSTITUCIONAL CON RESULTADOS PARA EL SECTOR EDUCATIVO	140,000,000	539,443,823	478,956,729	478,956,729	478,956,729	478,956,729	60,487,094	0	0
10 - 2 - 3 1 3 10 1		SUBPROGRAMA GESTION PARA LA TRANSFORMACION DEL SECTOR	100,000,000	459,443,823	403,427,492	403,427,492	403,427,492	403,427,492	56,016,331	0	0
10 - 2 - 3 1 3 10 1 1 - 20	20	Fortalecimiento de los Procesos de Planeación y Gestión Educativa	60,000,000	60,000,000	53,207,500	53,207,500	53,207,500	53,207,500	6,792,500	0	0
10 - 2 - 3 1 3 10 1 1 - 446	446	Fortalecimiento de los Procesos de Planeación y Gestión Educativa	0	181,082,790	174,235,495	174,235,495	174,235,495	174,235,495	6,847,295	0	0

IDENTIFICACION PRESUPUESTAL	FDO	DESCRIPCION	APROP INICIAL	APROP DEFINITIVA	CERTIFICADO (DISPONIBILIDADES)	REGISTRO EJECUTADO	OBLIGACIONES	PAGOS	SALDO POR EJECUTAR	RESERVAS	CTAS X PAGAR
10 - 2 - 3 1 3 10 12 - 20	20	Fortalecimiento de los Procesos de Talento Humano para el Mejoramiento de la Gestión Institucional	40,000,000	71,000,000	50,484,267	50,484,267	50,484,267	50,484,267	20,515,733	0	0
10 - 2 - 3 1 3 10 12 - 446	446	Fortalecimiento de los Procesos de Talento Humano para el Mejoramiento de la Gestión Institucional	0	147,361,033	125,500,230	125,500,230	125,500,230	125,500,230	21,860,803	0	0
10 - 2 - 3 1 3 10 2		SUBPROGRAMA SEGUIMIENTO, EVALUACIÓN, CONTROL Y PARTICIPACIÓN DE LA GESTIÓN	40,000,000	80,000,000	75,529,237	75,529,237	75,529,237	75,529,237	4,470,763	0	0
10 - 2 - 3 1 3 10 2 1 - 20	20	Proyecto de Inspección y Vigilancia	40,000,000	10,000,000	5,529,237	5,529,237	5,529,237	5,529,237	4,470,763	0	0
10 - 2 - 3 1 3 10 2 1 - 446	446	Proyecto de Inspección y Vigilancia	0	70,000,000	70,000,000	70,000,000	70,000,000	70,000,000	0	0	0
10 - 2 - 3 1 4		TRANSFERENCIAS DE PREVISION Y SEGURIDAD SOCIAL	17,273,701,000	13,884,861,601	6,181,066,175	6,181,066,175	6,181,066,175	6,181,066,175	7,703,795,326	0	0
10 - 2 - 3 1 4 1 - 27	27	Pensionados Magisterio Personal Administrativo	543,042,000	100,000,000	0	0	0	0	100,000,000	0	0
10 - 2 - 3 1 4 1 - 327	327	Pensionados Magisterio Personal Administrativo	361,500,000	361,500,000	0	0	0	0	361,500,000	0	0
10 - 2 - 3 1 4 2 - 27	27	Pensionados Magisterio Personal Administrativo y Docente Nacionalizado	5,869,158,000	307,849,814	0	0	0	0	307,849,814	0	0
10 - 2 - 3 1 4 2 - 427	427	Pensionados Magisterio Personal Administrativo y Docente Nacionalizado	10,500,000,000	11,183,618,735	6,181,066,175	6,181,066,175	6,181,066,175	6,181,066,175	5,002,552,560	0	0
10 - 2 - 3 1 4 3 - 27	27	Cesantías Personal Administrativo FOCE	1,000	0	0	0	0	0	0	0	0
10 - 2 - 3 1 4 4 - 425	425	Pasivo Laboral Cesantías Retroactivas	0	1,077,079,075	0	0	0	0	1,077,079,075	0	0
10 - 2 - 3 1 4 4 - 498	498	Pasivo Laboral Cesantías Retroactivas	0	0	0	0	0	0	0	0	0
10 - 2 - 3 1 4 5 - 425	425	Provisión Deudas Laborales	0	848,739,054	0	0	0	0	848,739,054	0	0
10 - 2 - 3 1 4 5 - 498	498	Provisión Deudas Laborales	0	3,364,383	0	0	0	0	3,364,383	0	0
10 - 2 - 3 1 4 5 - 499	499	Provisión Deudas Laborales	0	2,710,440	0	0	0	0	2,710,440	0	0
10 - 2 - 3 1 4 5 - 595	595	Provisión Deudas Laborales	0	0	0	0	0	0	0	0	0
11 - 2 -		FONDO SALUD	65,185,309,025	80,070,428,429	63,686,352,293	63,686,352,293	62,216,350,690	62,196,730,099	16,384,076,136	1,470,001,603	19,620,591
11 - 2 - 3		PRESUPUESTO DE INVERSION	65,185,309,025	80,070,428,429	63,686,352,293	63,686,352,293	62,216,350,690	62,196,730,099	16,384,076,136	1,470,001,603	19,620,591
11 - 2 - 3 2		SECTOR SALUD	65,185,309,025	80,070,428,429	63,686,352,293	63,686,352,293	62,216,350,690	62,196,730,099	16,384,076,136	1,470,001,603	19,620,591
11 - 2 - 3 2 1		SUBCUENTA SALUD PUBLICA COLECTIVA	5,204,939,600	7,463,827,067	5,151,388,496	5,151,388,496	5,136,958,496	5,135,818,082	2,312,438,571	14,420,000	1,150,414
11 - 2 - 3 2 1 1		PROGRAMA HACIA UNA SALUD PUBLICA INTELIGENTE, INCLUYENTE Y CON	5,204,939,600	7,463,827,067	5,151,388,496	5,151,388,496	5,136,958,496	5,135,818,082	2,312,438,571	14,420,000	1,150,414
11 - 2 - 3 2 1 1 1		SUBPROGRAMA ATENCION A LAS PERSONAS	636,798,000	1,156,404,083	944,306,412	944,306,412	944,306,412	944,306,412	212,097,871	0	0
11 - 2 - 3 2 1 1 1 1 - 32	32	Control de las Enfermedades Crónicas no Transmisibles	18,683,000	18,683,000	18,683,000	18,683,000	18,683,000	18,683,000	0	0	0
11 - 2 - 3 2 1 1 1 2 - 32	32	Fortalecimiento del Programa de Salud Sexual y Reproductiva	84,232,000	97,232,000	80,304,400	80,304,400	80,304,400	80,304,400	16,927,600	0	0
11 - 2 - 3 2 1 1 1 3 - 32	32	Fortalecimiento del Programa de Tuberculosis	30,900,000	30,900,000	30,900,000	30,900,000	30,900,000	30,900,000	0	0	0
11 - 2 - 3 2 1 1 1 4 - 32	32	Fortalecimiento del Programa de Lepra	13,298,000	13,298,000	13,298,000	13,298,000	13,298,000	13,298,000	0	0	0
11 - 2 - 3 2 1 1 1 5 - 32	32	Fortalecimiento de la Salud Infantil	365,213,000	429,213,000	367,380,541	367,380,541	367,380,541	367,380,541	61,832,459	0	0
11 - 2 - 3 2 1 1 1 6 - 32	32	Control de la Malnutrición en el Dpto de Risaralda	67,386,000	76,386,000	73,721,292	73,721,292	73,721,292	73,721,292	2,664,708	0	0
11 - 2 - 3 2 1 1 1 7 - 32	32	Fortalecimiento del Programa de Salud Bucal en el Dpto	57,086,000	60,086,000	56,409,600	56,409,600	56,409,600	56,409,600	3,676,400	0	0
11 - 2 - 3 2 1 1 1 8 - 587	587	Fortalecimiento del Programa de Tuberculosis - Superávit - Resol. 0001154 del 18-04-2013	0	28,689,626	28,689,626	28,689,626	28,689,626	28,689,626	0	0	0
11 - 2 - 3 2 1 1 1 9 - 589	589	Fortalecimiento del Programa de Tuberculosis - Superávit - Resol. 0808-08 Prevención y Control Tuberculosis	0	30,097,415	30,097,415	30,097,415	30,097,415	30,097,415	0	0	0
11 - 2 - 3 2 1 1 1 10 - 683	683	Fortalecimiento de la Salud Infantil - Superávit - Resol. 2568 del 30-08-12 PAI Minsalud	0	400,000	0	0	0	0	400,000	0	0
11 - 2 - 3 2 1 1 1 11 - 432	432	Fortalecimiento del Programa de Salud Sexual y Reproductiva - Superávit - SGP Salud Pública	0	33,500,000	26,611,926	26,611,926	26,611,926	26,611,926	6,888,074	0	0

IDENTIFICACION PRESUPUESTAL	FDO	DESCRIPCION	APROP INICIAL	APROP DEFINITIVA	CERTIFICADO (DISPONIBILIDADES)	REGISTRO EJECUTADO	OBLIGACIONES	PAGOS	SALDO POR EJECUTAR	RESERVAS	CTAS X PAGAR
11-2-3211112-432	432	Fortalecimiento de la Salud Infantil - Superávit - SGP Salud Pública	0	116,500,000	86,065,208	86,065,208	86,065,208	86,065,208	30,434,792	0	0
11-2-3211113-432	432	Control de la Malnutrición en el Dpto de Risaralda - Superávit - SGP Salud Pública	0	20,000,000	19,999,970	19,999,970	19,999,970	19,999,970	30	0	0
11-2-3211114-432	432	Fortalecimiento del Programa de Salud Bucal en el Dpto - Superávit SGP Salud Pública	0	14,000,000	13,835,200	13,835,200	13,835,200	13,835,200	164,800	0	0
11-2-3211115-432	432	Control de las Enfermedades Crónicas no Transmisibles - Superávit SGP Salud Pública	0	9,500,000	9,359,268	9,359,268	9,359,268	9,359,268	140,732	0	0
11-2-3211116-624	624	Fortalecimiento del Programa de Lepra - Resol. 1983 del 27-05-2014	0	22,633,116	17,104,333	17,104,333	17,104,333	17,104,333	5,528,783	0	0
11-2-3211117-625	625	Fortalecimiento del Programa de Tuberculosis - Superávit - Resol. 1984 del 27-05-2014	0	155,285,926	71,846,633	71,846,633	71,846,633	71,846,633	83,439,293	0	0
11-2-32112		SUBPROGRAMA CONTROL DE LOS FACTORES DE RIESGO DEL AMBIENTE	1,232,934,000	2,470,135,771	1,329,138,846	1,329,138,846	1,323,370,846	1,322,220,432	1,140,996,925	5,768,000	1,150,414
11-2-321121		ACCIONES INTEGRALES DE SALUD PUBLICA - FUNCIONAMIENTO	310,604,000	327,676,034	266,736,296	266,736,296	266,736,296	265,585,882	60,939,738	0	1,150,414
11-2-3211211		GASTOS DE PERSONAL	264,601,000	268,890,861	222,448,958	222,448,958	222,448,958	222,448,958	46,441,903	0	0
11-2-32112111		SERVICIOS PERSONALES ASOCIADOS A LA NOMINA	177,723,000	181,978,562	163,478,462	163,478,462	163,478,462	163,478,462	18,500,100	0	0
11-2-321121111-175	175	Sueldo Personal de Nomina	20,616,000	20,616,000	20,016,100	20,016,100	20,016,100	20,016,100	599,900	0	0
11-2-321121111-32	32	Sueldo Personal de Nomina	5,822,000	4,382,000	0	0	0	0	4,382,000	0	0
11-2-321121111-33	33	Sueldo Personal de Nomina	108,684,000	108,684,000	106,328,596	106,328,596	106,328,596	106,328,596	2,355,404	0	0
11-2-321121112-33	33	Bonificación por Servicios Prestados	3,051,000	3,051,000	2,960,700	2,960,700	2,960,700	2,960,700	90,300	0	0
11-2-321121113-33	33	Prima o Subsidio de Alimentación	3,528,000	3,528,000	3,242,977	3,242,977	3,242,977	3,242,977	285,023	0	0
11-2-321121114-33	33	Prima de Servicios	3,698,000	3,941,422	3,941,422	3,941,422	3,941,422	3,941,422	0	0	0
11-2-321121115-175	175	Prima de Vacaciones	859,000	859,000	834,500	834,500	834,500	834,500	24,500	0	0
11-2-321121115-33	33	Prima de Vacaciones	5,181,000	5,854,568	5,153,704	5,153,704	5,153,704	5,153,704	700,864	0	0
11-2-321121116-175	175	Prima de Navidad	1,790,000	1,790,000	1,738,542	1,738,542	1,738,542	1,738,542	51,458	0	0
11-2-321121116-33	33	Prima de Navidad	10,797,000	12,775,552	10,474,041	10,474,041	10,474,041	10,474,041	2,301,511	0	0
11-2-321121117-33	33	Auxilio de Transporte	5,400,000	5,400,000	4,910,400	4,910,400	4,910,400	4,910,400	489,600	0	0
11-2-321121118-175	175	Indemnización Vacaciones	4,718,000	4,718,000	0	0	0	0	4,718,000	0	0
11-2-321121118-32	32	Indemnización Vacaciones	0	1,300,000	1,162,334	1,162,334	1,162,334	1,162,334	137,666	0	0
11-2-321121119-175	175	Bonificación Especial de Recreación	115,000	115,000	111,267	111,267	111,267	111,267	3,733	0	0
11-2-321121119-33	33	Bonificación Especial de Recreación	601,000	601,000	600,372	600,372	600,372	600,372	628	0	0
11-2-321121110-175	175	Intereses Cesantías	233,000	233,000	226,010	226,010	226,010	226,010	6,990	0	0
11-2-321121110-32	32	Intereses Cesantías	877,000	877,000	0	0	0	0	877,000	0	0
11-2-321121110-33	33	Intereses Cesantías	1,753,000	2,753,000	1,777,497	1,777,497	1,777,497	1,777,497	975,503	0	0
11-2-321121111-433	433	Intereses Cesantías - Superávit	0	500,000	0	0	0	0	500,000	0	0
11-2-32112112		CONTRIBUCIONES ASOCIADAS A LA NOMINA AL SECTOR PRIVADO	61,903,000	51,937,299	38,320,196	38,320,196	38,320,196	38,320,196	13,617,103	0	0
11-2-321121121-175	175	Cajas de Compensación Familiar - Sector Privado	864,000	864,000	841,700	841,700	841,700	841,700	22,300	0	0
11-2-321121121-32	32	Cajas de Compensación Familiar - Sector Privado	3,374,000	3,054,000	0	0	0	0	3,054,000	0	0
11-2-321121121-33	33	Cajas de Compensación Familiar - Sector Privado	6,748,000	6,730,265	6,518,500	6,518,500	6,518,500	6,518,500	211,765	0	0
11-2-321121122-175	175	Empresas Promotoras de Salud - Sector Privado	1,855,000	1,855,000	1,700,600	1,700,600	1,700,600	1,700,600	154,400	0	0
11-2-321121122-32	32	Empresas Promotoras de Salud - Sector Privado	4,709,000	4,709,000	0	0	0	0	4,709,000	0	0
11-2-321121122-33	33	Empresas Promotoras de Salud - Sector Privado	9,418,000	5,036,935	5,036,935	5,036,935	5,036,935	5,036,935	0	0	0
11-2-321121124-175	175	Administradora de Riesgos Profesionales - Sector Privado	108,000	108,000	98,300	98,300	98,300	98,300	9,700	0	0
11-2-321121124-33	33	Administradora de Riesgos Profesionales - Sector Privado	5,278,000	5,278,000	4,439,000	4,439,000	4,439,000	4,439,000	839,000	0	0
11-2-321121125-175	175	Fondos de Cesantías - Sector Privado	1,939,000	1,939,000	1,883,420	1,883,420	1,883,420	1,883,420	55,580	0	0
11-2-321121125-32	32	Fondos de Cesantías - Sector Privado	3,000,000	3,000,000	0	0	0	0	3,000,000	0	0

CIERRE VIGENCIA 2014

IDENTIFICACION PRESUPUESTAL	FDO	DESCRIPCION	APROP INICIAL	APROP DEFINITIVA	CERTIFICADO (DISPONIBILIDADES)	REGISTRO EJECUTADO	OBLIGACIONES	PAGOS	SALDO POR EJECUTAR	RESERVAS	CTAS X PAGAR
11-2-321121125-33	33	Fondos de Cesantias - Sector Privado	14,610,000	5,863,099	5,863,099	5,863,099	5,863,099	5,863,099	0	0	0
11-2-321121126-433	433	Fondos de Cesantias Sector Privado - Superávit	0	9,700,000	8,949,377	8,949,377	8,949,377	8,949,377	750,623	0	0
11-2-321121127-433	433	Empresas Promotoras de Salud - Superávit	0	3,800,000	2,989,265	2,989,265	2,989,265	2,989,265	810,735	0	0
11-2-32112113		CONTRIBUCIONES A LA NOMINA AL SECTOR PUBLICO	34,975,000	34,975,000	20,650,300	20,650,300	20,650,300	20,650,300	14,324,700	0	0
11-2-321121131-33	33	Empresas Promotoras de Salud - Sector Público	1,500,000	1,500,000	1,260,200	1,260,200	1,260,200	1,260,200	239,800	0	0
11-2-321121132-175	175	Fondo de Pensiones - Sector Público	2,577,000	2,577,000	2,401,000	2,401,000	2,401,000	2,401,000	176,000	0	0
11-2-321121132-32	32	Fondo de Pensiones - Sector Público	2,000,000	2,000,000	0	0	0	0	2,000,000	0	0
11-2-321121132-33	33	Fondo de Pensiones - Sector Público	15,165,000	15,165,000	7,793,600	7,793,600	7,793,600	7,793,600	7,371,400	0	0
11-2-321121133		APORTES DE LEY	13,733,000	13,733,000	9,195,500	9,195,500	9,195,500	9,195,500	4,537,500	0	0
11-2-3211211331-175	175	Servicio Nacional de Aprendizaje SENA	108,000	108,000	104,800	104,800	104,800	104,800	3,200	0	0
11-2-3211211331-32	32	Servicio Nacional de Aprendizaje SENA	422,000	422,000	0	0	0	0	422,000	0	0
11-2-3211211331-33	33	Servicio Nacional de Aprendizaje SENA	844,000	844,000	813,600	813,600	813,600	813,600	30,400	0	0
11-2-3211211332-175	175	Empresa Superior de Administración Pública - ESAP	108,000	108,000	104,800	104,800	104,800	104,800	3,200	0	0
11-2-3211211332-32	32	Empresa Superior de Administración Pública - ESAP	422,000	422,000	0	0	0	0	422,000	0	0
11-2-3211211332-33	33	Empresa Superior de Administración Pública - ESAP	844,000	844,000	813,600	813,600	813,600	813,600	30,400	0	0
11-2-3211211333-175	175	Instituto Colombiano de Bienestar Familiar - ICBF	648,000	648,000	631,300	631,300	631,300	631,300	16,700	0	0
11-2-3211211333-32	32	Instituto Colombiano de Bienestar Familiar - ICBF	2,530,000	2,530,000	0	0	0	0	2,530,000	0	0
11-2-3211211333-33	33	Instituto Colombiano de Bienestar Familiar - ICBF	5,060,000	5,060,000	4,888,000	4,888,000	4,888,000	4,888,000	172,000	0	0
11-2-3211211334-175	175	Institutos Técnicos y Escuelas Industriales	216,000	216,000	210,400	210,400	210,400	210,400	5,600	0	0
11-2-3211211334-32	32	Institutos Técnicos y Escuelas Industriales	844,000	844,000	0	0	0	0	844,000	0	0
11-2-3211211334-33	33	Institutos Técnicos y Escuelas Industriales	1,687,000	1,687,000	1,629,000	1,629,000	1,629,000	1,629,000	58,000	0	0
11-2-3211212		GASTOS GENERALES	46,003,000	58,785,173	44,287,338	44,287,338	44,287,338	43,136,924	14,497,835	0	1,150,414
11-2-32112121		ADQUISICION DE BIENES	9,000,000	5,660,000	5,659,282	5,659,282	5,659,282	4,508,868	718	0	1,150,414
11-2-321121211-32	32	Dotación Uniformes	0	5,660,000	5,659,282	5,659,282	5,659,282	4,508,868	718	0	1,150,414
11-2-321121211-33	33	Dotación Uniformes	9,000,000	0	0	0	0	0	0	0	0
11-2-32112122		ADQUISICION DE SERVICIOS	37,003,000	53,125,173	38,628,056	38,628,056	38,628,056	38,628,056	14,497,117	0	0
11-2-321121221-175	175	Viáticos y Gastos de Viaje	5,000,000	5,000,000	2,552,296	2,552,296	2,552,296	2,552,296	2,447,704	0	0
11-2-321121221-233	233	Viáticos y Gastos de Viaje	1,000	1,000	0	0	0	0	1,000	0	0
11-2-321121221-33	33	Viáticos y Gastos de Viaje	32,000,000	37,122,173	28,642,556	28,642,556	28,642,556	28,642,556	8,479,617	0	0
11-2-321121221-333	333	Viáticos y Gastos de Viaje	1,000	1,000	0	0	0	0	1,000	0	0
11-2-321121221-433	433	Viáticos y Gastos de Viaje	1,000	6,001,000	6,000,000	6,000,000	6,000,000	6,000,000	1,000	0	0
11-2-321121222-475	475	Superávit - Viáticos y Gastos de Viaje	0	5,000,000	1,433,204	1,433,204	1,433,204	1,433,204	3,566,796	0	0
11-2-321122		ACCIONES INTEGRALES DE SALUD PUBLICA - INVERSION	922,330,000	2,142,459,737	1,062,402,550	1,062,402,550	1,062,402,550	1,062,402,550	1,080,057,187	5,768,000	0
11-2-3211221-32	32	Desarrollo del Plan Departamental de Salud Ambiental en el Componente de Seguridad Sanitaria	218,328,000	223,328,000	190,947,042	190,947,042	190,947,042	190,947,042	32,380,958	0	0
11-2-3211222-32	32	Fortalecimiento de Factores de Riesgo del Consumo	96,502,000	106,502,000	64,022,276	64,022,276	64,022,276	64,022,276	42,479,724	0	0
11-2-3211223-32	32	Fortalecimiento del Programa de Medicamentos - SGP - Fondo Rotatorio de Estupefacientes	147,937,000	147,937,000	136,818,224	136,818,224	136,818,224	136,818,224	11,118,776	0	0
11-2-3211224-175	175	Fortalecimiento del Programa de Medicamentos	38,247,000	38,247,000	0	0	0	0	38,247,000	0	0
11-2-3211225-275	275	Fortalecimiento del Programa de Medicamentos - Recursos de Capital - Reintegros - Fondo Rotatorio de Estupefacientes	1,000	1,000	0	0	0	0	1,000	0	0
11-2-3211226-375	375	Fortalecimiento del Programa de Medicamentos - Recursos de Capital - Rendimientos - Fondo Rotatorio de Estupefacientes	2,500,000	2,500,000	0	0	0	0	2,500,000	0	0

IDENTIFICACION PRESUPUESTAL	FDO	DESCRIPCION	APROP INICIAL	APROP DEFINITIVA	CERTIFICADO (DISPONIBILIDADES)	REGISTRO EJECUTADO	OBLIGACIONES	PAGOS	SALDO POR EJECUTAR	RESERVAS	CTAS X PAGAR
11-2-3211227-475	475	Fortalecimiento del Programa de Medicamentos - Recursos de Capital - Superávit - Fondo Rotatorio de Estupefacientes	1,000	105,034,555	89,309,520	89,309,520	89,309,520	89,309,520	15,725,035	0	0
11-2-3211228-32	32	Capacitación e Implementación de un Manual y un Sistema de Información en Riesgo Químico	76,194,000	78,694,000	67,472,037	67,472,037	67,472,037	67,472,037	11,221,963	0	0
11-2-3211229-32	32	Fortalecimiento del Programa de ETV Conforme a los Lineamientos del Orden Nacional en el Dpto de Risaralda	132,891,000	141,891,000	57,936,922	57,936,922	57,936,922	57,936,922	83,954,078	0	0
11-2-32112213-32	32	Fortalecimiento del Programa de Zoonosis en el Dpto de Risaralda	193,537,000	266,537,000	82,548,551	82,548,551	82,548,551	82,548,551	183,988,449	0	0
11-2-32112214-32	32	Implementación de la Estrategia de Entornos Laborales Seguros en los 14 Municipios del Dpto	16,192,000	16,192,000	16,192,000	16,192,000	16,192,000	16,192,000	0	0	0
11-2-32112215-585	585	Fortalecimiento del Programa de ETV Conforme a los Lineamientos del Orden Nacional en el Dpto de Risaralda - Superávit Resol 4278 del 17-12-12	0	170,578,250	90,905,968	90,905,968	90,905,968	90,905,968	79,672,282	0	0
11-2-32112217-432	432	Desarrollo del Plan Departamental de Salud Ambiental en el Componente de Seguridad Sanitaria - Superávit SGP Salud Pública	0	98,749,000	48,112,485	48,112,485	48,112,485	48,112,485	50,636,515	0	0
11-2-32112218-432	432	Fortalecimiento de Factores de Riesgo del Consumo - Superávit SGP Salud Pública	0	18,000,000	16,996,478	16,996,478	16,996,478	16,996,478	1,003,522	0	0
11-2-32112219-432	432	Capacitación e Implementación de un Manual y un Sistema de Información en Riesgo Químico - Superávit SGP Salud Pública	0	7,000,000	6,175,365	6,175,365	6,175,365	6,175,365	824,635	0	0
11-2-32112220-432	432	Fortalecimiento del Programa de ETV Conforme a los Lineamientos del Orden Nacional en el Dpto de Risaralda - Superávit SGP Salud Pública	0	82,976,445	26,296,000	26,296,000	26,296,000	26,296,000	56,680,445	0	0
11-2-32112221-434	434	Fortalecimiento del Programa de ETV Conforme a los Lineamientos del Orden Nacional en el Dpto de Risaralda - Superávit Recursos Nación	0	205,862,627	0	0	0	0	205,862,627	0	0
11-2-32112222-622	622	Fortalecimiento del Programa de ETV Conforme a los Lineamientos del Orden Nacional en el Dpto de Risaralda - Superávit - Resol 4903 del 22-11-2013 Minsalud - Control ETV	0	125,443,000	72,937,885	72,937,885	72,937,885	72,937,885	52,505,115	0	0
11-2-32112223-432	432	Fortalecimiento del Programa de Zoonosis en el Dpto de Risaralda - Superávit SGP Salud Pública	0	10,000,000	8,000,000	8,000,000	8,000,000	8,000,000	2,000,000	0	0
11-2-32112224-433	433	Fortalecimiento del Programa de ETV Conforme a los Lineamientos del Orden Nacional en el Dpto de Risaralda - Superávit Resol 0973 del 20-03-2013 Minsalud	0	8,516,320	0	0	0	0	8,516,320	0	0
11-2-32112225-434	434	Fortalecimiento del Programa de ETV Conforme a los Lineamientos del Orden Nacional en el Dpto de Risaralda - Superávit	0	0	0	0	0	0	0	0	0
11-2-32112226-626	626	Fortalecimiento del Programa de ETV Conforme a los lineamientos del Orden Nacional en el Dpto de Risaralda - Superávit Resol 2741 del 08-07-14 Minsalud - Control ETV	0	129,122,492	70,694,708	70,694,708	64,926,708	64,926,708	58,427,784	5,768,000	0
11-2-32112227-628	628	Fortalecimiento del Programa de ETV Conforme a los Lineamientos del Orden Nacional en el Dpto de Risaralda - Resol 003940 del 12-09-2014 Min Salud - Control ETV - Chikunguña	0	159,348,048	17,037,089	17,037,089	17,037,089	17,037,089	142,310,959	0	0
11-2-32113		SUBPROGRAMA PROMOCION SOCIAL, INTELIGENTE E INCLUYENTE	673,855,000	891,855,000	733,593,697	733,593,697	724,941,697	724,941,697	158,261,303	8,652,000	0

IDENTIFICACION PRESUPUESTAL	FDO	DESCRIPCION	APROP INICIAL	APROP DEFINITIVA	CERTIFICADO (DISPONIBILIDADES)	REGISTRO EJECUTADO	OBLIGACIONES	PAGOS	SALDO POR EJECUTAR	RESERVAS	CTAS X PAGAR
11-2-321131-32	32	Fortalecimiento del Programa de Salud Mental	79,846,000	117,846,000	117,774,000	117,774,000	109,122,000	109,122,000	72,000	8,652,000	0
11-2-321132-32	32	Fortalecimiento de la Promoción Social desde la Salud Pública en el Dpto de Risaralda	573,165,000	628,165,000	478,897,480	478,897,480	478,897,480	478,897,480	149,267,520	0	0
11-2-321133-32	32	Promoción Social para Población en Condiciones Especiales	20,844,000	20,844,000	20,844,000	20,844,000	20,844,000	20,844,000	0	0	0
11-2-321134-432	432	Fortalecimiento del Programa de Salud Mental - Superávit - SGP Salud Pública	0	35,000,000	31,358,811	31,358,811	31,358,811	31,358,811	3,641,189	0	0
11-2-321135-432	432	Fortalecimiento de la Promoción Social desde la Salud Pública en el Dpto de Risaralda - Superávit SGP Salud Pública	0	90,000,000	84,719,406	84,719,406	84,719,406	84,719,406	5,280,594	0	0
11-2-321136-436	436	Fortalecimiento de la Prestación de los Servicios de Salud con Calidad en el Dpto de Risaralda - Resol. 0003876 del 22-11-12 (Salud Mental, Discapacitados, Desplazados)	0	0	0	0	0	0	0	0	0
11-2-321138-608	608	Fortalecimiento de la Prestación de los Servicios de Salud con Calidad en el Dpto de Risaralda - Superávit - Resol. 0004446 del 26-12-12 Conflicto Armado y Otros	0	0	0	0	0	0	0	0	0
11-2-32114		SUBPROGRAMA GESTIÓN INTEGRAL DE LA SALUD PUBLICA	2,661,352,500	2,945,432,213	2,144,349,541	2,144,349,541	2,144,349,541	2,144,349,541	801,082,672	0	0
11-2-321141		ACCIONES INTEGRALES DE SALUD PUBLICA - FUNCIONAMIENTO	2,020,554,000	1,733,864,000	1,287,850,614	1,287,850,614	1,287,850,614	1,287,850,614	446,013,386	0	0
11-2-3211411		GASTOS DE PERSONAL	1,813,131,000	1,501,431,000	1,230,656,016	1,230,656,016	1,230,656,016	1,230,656,016	270,774,984	0	0
11-2-32114111		SERVICIOS PERSONALES ASOCIADOS A LA NOMINA	1,415,705,000	1,124,005,000	921,651,825	921,651,825	921,651,825	921,651,825	202,353,175	0	0
11-2-321141111-32	32	Sueldo de Personal	1,064,776,000	951,276,000	794,071,819	794,071,819	794,071,819	794,071,819	157,204,181	0	0
11-2-321141112-32	32	Bonificación por Servicios Prestados	1,795,000	1,795,000	0	0	0	0	1,795,000	0	0
11-2-321141113-32	32	Prima de Servicios	2,639,000	2,639,000	1,179,986	1,179,986	1,179,986	1,179,986	1,459,014	0	0
11-2-321141114-32	32	Prima de Vacaciones	40,389,000	40,389,000	37,789,535	37,789,535	37,789,535	37,789,535	2,599,465	0	0
11-2-321141115-32	32	Prima de Navidad	210,138,000	90,138,000	69,917,068	69,917,068	69,917,068	69,917,068	20,220,932	0	0
11-2-321141116-32	32	Indemnización Vacaciones	80,398,000	22,198,000	7,380,989	7,380,989	7,380,989	7,380,989	14,817,011	0	0
11-2-321141117-32	32	Bonificación Especial Recreación	5,366,000	5,366,000	5,018,754	5,018,754	5,018,754	5,018,754	347,246	0	0
11-2-321141118-32	32	Intereses Cesantías	10,204,000	10,204,000	6,293,674	6,293,674	6,293,674	6,293,674	3,910,326	0	0
11-2-32114112		CONTRIBUCIONES ASOCIADAS A LA NOMINA AL SECTOR PRIVADO	287,149,000	277,149,000	225,343,991	225,343,991	225,343,991	225,343,991	51,805,009	0	0
11-2-321141121-32	32	Cajas de Compensación Familiar - Sector Privado	40,602,000	40,602,000	33,881,100	33,881,100	33,881,100	33,881,100	6,720,900	0	0
11-2-321141122-32	32	Empresas Promotoras de Salud - Sector Privado	75,589,000	70,589,000	60,248,600	60,248,600	60,248,600	60,248,600	10,340,400	0	0
11-2-321141123-32	32	Fondo de Pensiones - Sector Privado	72,874,000	67,874,000	60,947,800	60,947,800	60,947,800	60,947,800	6,926,200	0	0
11-2-321141124-32	32	Administradora de Riesgos Profesionales - Sector Privado	9,129,000	9,129,000	7,185,837	7,185,837	7,185,837	7,185,837	1,943,163	0	0
11-2-321141125-32	32	Fondo de Cesantías - Sector Privado	88,955,000	88,955,000	63,080,654	63,080,654	63,080,654	63,080,654	25,874,346	0	0
11-2-32114113		CONTRIBUCIONES ASOCIADAS A LA NOMINA AL SECTOR PUBLICO	110,277,000	100,277,000	83,660,200	83,660,200	83,660,200	83,660,200	16,616,800	0	0
11-2-321141131-32	32	Empresas Promotoras de Salud - Sector Público	11,471,000	11,471,000	7,134,000	7,134,000	7,134,000	7,134,000	4,337,000	0	0
11-2-321141132-32	32	Fondo de Pensiones - Sector Público	48,058,000	38,058,000	34,183,800	34,183,800	34,183,800	34,183,800	3,874,200	0	0
11-2-321141133		APORTES DE LEY	50,748,000	50,748,000	42,342,400	42,342,400	42,342,400	42,342,400	8,405,600	0	0
11-2-3211411331-32	32	Servicio Nacional de Aprendizaje SENA	5,075,000	5,075,000	4,231,100	4,231,100	4,231,100	4,231,100	843,900	0	0
11-2-3211411332-32	32	Escuela Superior de Administración Pública - ESAP	5,075,000	5,075,000	4,231,100	4,231,100	4,231,100	4,231,100	843,900	0	0
11-2-3211411333-32	32	Instituto Colombiano de Bienestar Familiar - ICBF	30,452,000	30,452,000	25,410,700	25,410,700	25,410,700	25,410,700	5,041,300	0	0
11-2-3211411334-32	32	Institutos Técnicos y Escuelas Industriales	10,146,000	10,146,000	8,469,500	8,469,500	8,469,500	8,469,500	1,676,500	0	0
11-2-3211412		GASTOS GENERALES	42,000,000	87,000,000	57,194,598	57,194,598	57,194,598	57,194,598	9,805,402	0	0

IDENTIFICACION PRESUPUESTAL	FDO	DESCRIPCION	APROP INICIAL	APROP DEFINITIVA	CERTIFICADO (DISPONIBILIDADES)	REGISTRO EJECUTADO	OBLIGACIONES	PAGOS	SALDO POR EJECUTAR	RESERVAS	CTAS X PAGAR
11-2-32114121		ADQUISICION DE SERVICIOS	42,000,000	67,000,000	57,194,598	57,194,598	57,194,598	57,194,598	9,805,402	0	0
11-2-321141211-32	32	Viáticos y Gastos de Viaje	42,000,000	67,000,000	57,194,598	57,194,598	57,194,598	57,194,598	9,805,402	0	0
11-2-3211413		TRANSFERENCIAS	165,433,000	165,433,000	0	0	0	0	165,433,000	0	0
11-2-32114131		PREVISION Y SEGURIDAD SOCIAL	165,433,000	165,433,000	0	0	0	0	165,433,000	0	0
11-2-321141311-32	32	Cesantías Empleados Públicos	165,433,000	165,433,000	0	0	0	0	165,433,000	0	0
11-2-321142		ACCIONES INTEGRALES DE SALUD PUBLICA - INVERSION	640,788,500	1,211,568,213	856,498,927	856,498,927	856,498,927	856,498,927	355,069,286	0	0
11-2-3211421-32	32	Fortalecimiento de la Gestión Integral de la Salud Pública en el Dpto de Risaralda	225,243,000	311,743,000	211,512,435	211,512,435	211,512,435	211,512,435	100,230,565	0	0
11-2-3211422-232	232	Fortalecimiento de la Gestión Integral de la Salud Pública en el Dpto de Risaralda - Reintegros	1,000	1,000	0	0	0	0	1,000	0	0
11-2-3211423-332	332	Fortalecimiento de la Gestión Integral de la Salud Pública en el Dpto de Risaralda - Rendimientos	20,000,000	20,000,000	0	0	0	0	20,000,000	0	0
11-2-3211424-432	432	Fortalecimiento de la Gestión Integral de la Salud Pública en el Dpto de Risaralda - Superávit SGP	1,000	1,000	0	0	0	0	1,000	0	0
11-2-3211425-32	32	Fortalecimiento del Laboratorio de Salud Pública de la Secretaría de Salud del Dpto de Risaralda	252,887,000	291,525,299	278,929,433	278,929,433	278,929,433	278,929,433	12,595,866	0	0
11-2-3211425-39	39	Fortalecimiento del Laboratorio de Salud Pública de la Secretaría de Salud del Dpto de Risaralda	500,000	500,000	0	0	0	0	500,000	0	0
11-2-3211426-239	239	Fortalecimiento del Laboratorio de Salud Pública de la Secretaría de Salud del Dpto de Risaralda - Reintegros - Venta de Servicios Laboratorio de Salud Pública	1,000	1,000	0	0	0	0	1,000	0	0
11-2-3211427-339	339	Fortalecimiento del Laboratorio de Salud Pública de la Secretaría de Salud del Dpto de Risaralda - Rendimientos - Venta de Servicios Laboratorio de Salud Pública	1,000	1,000	0	0	0	0	1,000	0	0
11-2-3211428-439	439	Fortalecimiento del Laboratorio de Salud Pública de la Secretaría de Salud del Dpto de Risaralda - Superávit - Venta de Servicios Laboratorio de Salud Pública	1,000	18,557	0	0	0	0	18,557	0	0
11-2-3211429-05	5	Fortalecimiento de la Gestión Integral de la Salud Pública en el Dpto de Risaralda - Tarifas, Derechos, Sanciones y Otros Servicios - Ord. 008 del 08-02-2011	10,000,000	10,000,000	0	0	0	0	10,000,000	0	0
11-2-32114210-205	205	Fortalecimiento de la Gestión Integral de la Salud Pública en el Dpto de Risaralda - Tarifas, Derechos, Sanciones y Otros Servicios - Ord. 008 del 08-02-2011 - Reintegros	1,000	1,000	0	0	0	0	1,000	0	0
11-2-32114211-305	305	Fortalecimiento de la Gestión Integral de la Salud Pública en el Dpto de Risaralda - Tarifas, Derechos, Sanciones y Otros Servicios - Ord. 008 del 08-02-2011 - Rendimientos	1,000	1,000	0	0	0	0	1,000	0	0
11-2-32114212-405	405	Fortalecimiento de la Gestión Integral de la Salud Pública en el Dpto de Risaralda - Tarifas, Derechos, Sanciones y Otros Servicios - Ord. 008 del 08-02-2011 - Superávit	1,000	1,000	0	0	0	0	1,000	0	0
11-2-32114213-435	435	Fortalecimiento de la Vigilancia en Salud Pública - Resol. 4109 del 04-12-2012	34,150,500	47,460,000	46,340,000	46,340,000	46,340,000	46,340,000	1,120,000	0	0
11-2-32114214-419	419	Fortalecimiento del Laboratorio de Salud Pública de la Secretaría de Salud del Dpto de Risaralda - Resol. 4256 del 13-12-12 Superávit	98,000,000	30,713,066	16,013,066	16,013,066	16,013,066	16,013,066	14,700,000	0	0

IDENTIFICACION PRESUPUESTAL	FDO	DESCRIPCION	APROP INICIAL	APROP DEFINITIVA	CERTIFICADO (DISPONIBILIDADES)	REGISTRO EJECUTADO	OBLIGACIONES	PAGOS	SALDO POR EJECUTAR	RESERVAS	CTAS X PAGAR
11 - 2 - 3 2 1 1 4 2 15 - 432	432	Fortalecimiento de la Gestión Integral de la Salud Pública en el Dpto de Risaralda - Superávit - SGP Salud Pública	0	110,000,000	107,952,601	107,952,601	107,952,601	107,952,601	2,047,399	0	0
11 - 2 - 3 2 1 1 4 2 16 - 432	432	Fortalecimiento del Laboratorio de Salud Pública de la Secretaría de Salud del Dpto de Risaralda - Superávit - SGP Salud Pública	0	180,410,000	163,796,525	163,796,525	163,796,525	163,796,525	16,613,475	0	0
11 - 2 - 3 2 1 1 4 2 17 - 446	446	Fortalecimiento de la Gestión Integral de la Salud Pública en el Dpto de Risaralda - Superávit - Recursos Propios Libre Destinación	0	100,000,000	20,000,000	20,000,000	20,000,000	20,000,000	80,000,000	0	0
11 - 2 - 3 2 1 1 4 2 18 - 593	593	Fortalecimiento del Laboratorio de Salud Pública de la Secretaría de Salud del Dpto de Risaralda - Superávit - Resol. 4913 del 22-11-2013	0	60,000,000	9,997,867	9,997,867	9,997,867	9,997,867	50,002,133	0	0
11 - 2 - 3 2 1 1 4 2 19 - 592	592	Fortalecimiento de la Gestión Integral de la Salud Pública en el Dpto de Risaralda - Superávit - Resol. 003113 del 20-08-2013	0	1,957,000	1,957,000	1,957,000	1,957,000	1,957,000	0	0	0
11 - 2 - 3 2 1 1 4 2 20 - 657	657	Fortalecimiento de la Gestión Integral de la Salud Pública en el Dpto de Risaralda - Superávit - Resol. 000450 del 22-12-11 ESI. IRAG e IRA - Recursos Minsalud	0	47,234,291	0	0	0	0	47,234,291	0	0
11 - 2 - 3 2 2		SUBCUENTA REGIMEN SUBSIDIADO	20,104,682,000	22,879,711,184	20,158,946,658	20,158,946,658	20,158,946,658	20,158,946,658	2,720,764,526	0	0
11 - 2 - 3 2 2 2		PROGRAMA ASEGURAMIENTO INTELIGENTE, INCLUYENTE Y CON RESULTADOS	20,104,682,000	22,879,711,184	20,158,946,658	20,158,946,658	20,158,946,658	20,158,946,658	2,720,764,526	0	0
11 - 2 - 3 2 2 2 1		SUBPROGRAMA ASEGURAMIENTO INTELIGENTE, INCLUYENTE Y CON	20,104,682,000	22,879,711,184	20,158,946,658	20,158,946,658	20,158,946,658	20,158,946,658	2,720,764,626	0	0
11 - 2 - 3 2 2 2 1 1 - 29	29	Mejoramiento y Cofinanciación al Aumento y Continuidad de Cobertura del Régimen Subsidiado del Dpto de Risaralda - Licores	4,899,460,000	4,899,460,000	4,899,460,000	4,899,460,000	4,899,460,000	4,899,460,000	0	0	0
11 - 2 - 3 2 2 2 1 2 - 29	29	Mejoramiento y Cofinanciación al Aumento y Continuidad de Cobertura del Régimen Subsidiado del Dpto de Risaralda - Cerveza	1,812,558,000	1,812,558,000	1,812,558,000	1,812,558,000	1,812,558,000	1,812,558,000	0	0	0
11 - 2 - 3 2 2 2 1 3 - 29	29	Mejoramiento y Cofinanciación al Aumento y Continuidad de Cobertura del Régimen Subsidiado del Dpto de Risaralda - Lotería	1,978,625,000	1,978,625,000	1,978,625,000	1,978,625,000	1,978,625,000	1,978,625,000	0	0	0
11 - 2 - 3 2 2 2 1 4 - 29	29	Mejoramiento y Cofinanciación al Aumento y Continuidad de Cobertura del Régimen Subsidiado del Dpto de Risaralda - Apuestas	4,347,373,000	4,347,373,000	4,347,373,000	4,347,373,000	4,347,373,000	4,347,373,000	0	0	0
11 - 2 - 3 2 2 2 1 5 - 20	20	Mejoramiento y Cofinanciación al Aumento y Continuidad de Cobertura del Régimen Subsidiado del Dpto de Risaralda - Recursos Propios	1,126,820,000	1,126,820,000	1,126,820,000	1,126,820,000	1,126,820,000	1,126,820,000	0	0	0
11 - 2 - 3 2 2 2 1 6 - 06	6	Mejoramiento y Cofinanciación al Aumento y Continuidad de Cobertura del Régimen Subsidiado del Dpto de Risaralda - Cigarrillos y Tabaco	4,383,259,000	4,383,259,000	4,383,258,998	4,383,258,998	4,383,258,998	4,383,258,998	2	0	0
11 - 2 - 3 2 2 2 1 7 - 206	206	Mejoramiento y Cofinanciación al Aumento y Continuidad de Cobertura del Régimen Subsidiado del Dpto de Risaralda - Reintegros - Cigarrillos y Tabaco	1,000	1,000	0	0	0	0	1,000	0	0
11 - 2 - 3 2 2 2 1 8 - 306	306	Mejoramiento y Cofinanciación al Aumento y Continuidad de Cobertura del Régimen Subsidiado del Dpto de Risaralda - Rendimientos - Cigarrillos y Tabaco	1,000	1,000	0	0	0	0	1,000	0	0

IDENTIFICACION PRESUPUESTAL	FDO	DESCRIPCION	APROP INICIAL	APROP DEFINITIVA	CERTIFICADO (DISPONIBILIDADES)	REGISTRO EJECUTADO	OBLIGACIONES	PAGOS	SALDO POR EJECUTAR	RESERVAS	CTAS X PAGAR
11 - 2 - 3 2 2 2 1 9 - 406	406	Mejoramiento y Cofinanciación al Aumento y Continuidad de Cobertura del Régimen Subsidiado del Dpto de Risaralda - Superávit - Cigarrillos y Tabaco	1,000	568,717,118	43,245,000	43,245,000	43,245,000	43,245,000	525,472,118	0	0
11 - 2 - 3 2 2 2 1 10 - 07	7	Mejoramiento y Cofinanciación al Aumento y Continuidad de Cobertura del Régimen Subsidiado del Dpto de Risaralda - Otros Licores 6%	1,148,383,000	1,148,383,000	1,148,383,000	1,148,383,000	1,148,383,000	1,148,383,000	0	0	0
11 - 2 - 3 2 2 2 1 11 - 207	207	Mejoramiento y Cofinanciación al Aumento y Continuidad de Cobertura del Régimen Subsidiado del Dpto de Risaralda - Reintegros - Otros Licores 6%	1,000	1,000	0	0	0	0	1,000	0	0
11 - 2 - 3 2 2 2 1 12 - 307	307	Mejoramiento y Cofinanciación al Aumento y Continuidad de Cobertura del Régimen Subsidiado del Dpto de Risaralda - Rendimientos - Otros Licores 6%	1,000	1,000	0	0	0	0	1,000	0	0
11 - 2 - 3 2 2 2 1 13 - 407	407	Mejoramiento y Cofinanciación al Aumento y Continuidad de Cobertura del Régimen Subsidiado del Dpto de Risaralda - Superávit - Otros Licores 6%	1,000	282,663,969	0	0	0	0	282,663,969	0	0
11 - 2 - 3 2 2 2 1 14 - 13	13	Mejoramiento y Cofinanciación al Aumento y Continuidad de Cobertura del Régimen Subsidiado del Dpto de Risaralda - Premios No Reclamados Juegos de Suerte y Azar	364,950,000	364,950,000	338,933,780	338,933,780	338,933,780	338,933,780	26,016,220	0	0
11 - 2 - 3 2 2 2 1 15 - 213	213	Mejoramiento y Cofinanciación al Aumento y Continuidad de Cobertura del Régimen Subsidiado del Dpto de Risaralda - Reintegros - Premios No Reclamados Juegos de Suerte y Azar	1,000	1,000	0	0	0	0	1,000	0	0
11 - 2 - 3 2 2 2 1 16 - 313	313	Mejoramiento y Cofinanciación al Aumento y Continuidad de Cobertura del Régimen Subsidiado del Dpto de Risaralda - Rendimientos - Premios No Reclamados Juegos de Suerte y Aza	1,000	1,000	0	0	0	0	1,000	0	0
11 - 2 - 3 2 2 2 1 17 - 413	413	Mejoramiento y Cofinanciación al Aumento y Continuidad de Cobertura del Régimen Subsidiado del Dpto de Risaralda - Superávit - Premios No Reclamados Juegos de Suerte y Aza	1,000	59,711,290	0	0	0	0	59,711,290	0	0
11 - 2 - 3 2 2 2 1 18 - 16	16	Mejoramiento y Cofinanciación al Aumento y Continuidad de Cobertura del Régimen Subsidiado del Dpto de Risaralda - Ley 643 de 2001	43,245,000	0	0	0	0	0	0	0	0
11 - 2 - 3 2 2 2 1 19 - 416	416	Mejoramiento y Cofinanciación al Aumento y Continuidad de Cobertura del Régimen Subsidiado del Dpto de Risaralda Ley 643-2001 - Superávit	0	59,286,469	0	0	0	0	59,286,469	0	0
11 - 2 - 3 2 2 2 1 20 - 429	429	Mejoramiento y Cofinanciación al Aumento y Continuidad de Cobertura del Régimen Subsidiado del Dpto de Risaralda Ley 643-2001 - Superávit Rentas Cedidas	0	1,740,845,165	0	0	0	0	1,740,845,165	0	0

IDENTIFICACION PRESUPUESTAL	FOO	DESCRIPCION	APROP INICIAL	APROP DEFINITIVA	CERTIFICADO (DISPONIBILIDADES)	REGISTRO EJECUTADO	OBLIGACIONES	PAGOS	SALDO POR EJECUTAR	RESERVAS	CTAS X PAGAR
11-2-3222121-17	17	Mejoramiento y Cofinanciación al Aumento y Continuidad de Cobertura del Régimen Subsidiado del Dpto de Risaralda - Juegos de Suerte y Azar Novedosos - Regimen Subsidiado SSF	0	80,289,880	80,289,880	80,289,880	80,289,880	80,289,880	0	0	0
11-2-3222122-16	16	Mejoramiento y Cofinanciación al Aumento y Continuidad de Cobertura del Régimen Subsidiado del Dpto de Risaralda - Juegos de Suerte y Azar Novedosos - Regimen Subsidiado	0	26,763,293	0	0	0	0	26,763,293	0	0
11-2-323		SUBCUENTA PRESTACION DE SERVICIOS A LA POBLACION POBRE EN LO NO CUBIERTO CON SUBSIDIO A LA DEMANDA	25,109,111,525	29,495,264,875	28,489,336,564	28,489,336,564	27,263,938,646	27,243,789,853	1,005,928,311	1,235,397,918	10,148,793
11-2-3233		PROGRAMA RESULTADOS EN EL DESARROLLO DE LA RED DE PRESTACION DE SERVICIOS DE SALUD	25,109,111,525	29,495,264,875	28,489,336,564	28,489,336,564	27,253,938,646	27,243,789,853	1,005,928,311	1,235,397,918	10,148,793
11-2-32331		SUBPROGRAMA MEJORAMIENTO DE LA ACCESIBILIDAD A LOS SERVICIOS DE SALUD	25,109,111,525	29,495,264,875	28,489,336,564	28,489,336,564	27,253,938,646	27,243,789,853	1,005,928,311	1,235,397,918	10,148,793
11-2-323311-31	31	De Primer Nivel - Sistema General de Participaciones - Aportes Patronales SSF	776,915,085	761,581,723	761,581,723	761,581,723	761,581,723	761,581,723	0	0	0
11-2-323312-30	30	De Segundo Nivel - Sistema General de Participaciones - Oferta	2,464,804,000	2,664,804,000	2,440,049,308	2,440,049,308	1,839,916,219	1,839,916,219	224,754,692	600,133,089	0
11-2-323313-31	31	De Segundo Nivel - Sistema General de Participaciones - Aportes Patronales SSF	669,808,400	655,513,957	655,513,957	655,513,957	655,513,957	655,513,957	0	0	0
11-2-323317-30	30	De Tercer Nivel - Sistema General de Participaciones - Oferta	11,194,479,000	11,794,479,000	11,794,479,000	11,794,479,000	11,179,479,000	11,179,479,000	0	615,000,000	0
11-2-323318-230	230	De Tercer Nivel - Sistema General de Participaciones - Reintegros	1,000	1,000	0	0	0	0	1,000	0	0
11-2-323319-330	330	De Tercer Nivel - Sistema General de Participaciones - Rendimientos	50,000,000	50,000,000	0	0	0	0	50,000,000	0	0
11-2-3233110-430	430	De Tercer Nivel - Sistema General de Participaciones - Oferta - Superávit	1,000	1,000	0	0	0	0	1,000	0	0
11-2-3233111-31	31	De Tercer Nivel - Sistema General de Participaciones - Aportes Patronales SSF	2,266,473,040	2,221,579,439	2,221,579,438	2,221,579,438	2,221,579,438	2,221,579,438	1	0	0
11-2-3233112-29	29	De Tercer Nivel - Licores	862,040,000	862,040,000	862,040,000	862,040,000	862,040,000	862,040,000	0	0	0
11-2-3233113-29	29	De Tercer Nivel - Cerveza	453,139,000	453,139,000	453,139,000	453,139,000	453,139,000	453,139,000	0	0	0
11-2-3233122		RED COMPLEMENTARIA - ATENCION VINCULADOS	6,371,461,000	9,384,106,356	9,045,992,960	9,045,992,960	9,025,728,131	9,015,579,338	338,112,396	20,264,829	10,148,793
11-2-32331221-20	20	Fortalecimiento de la Prestación de los Servicios de Salud con Calidad en el Dpto de Risaralda - Recursos Propios	1,600,000,000	1,650,000,000	1,613,855,509	1,613,855,509	1,613,855,509	1,613,855,509	36,144,491	0	0
11-2-32331222-194	194	Fortalecimiento de la Prestación de los Servicios de Salud con Calidad en el Dpto de Risaralda - Monopolio	2,230,628,000	2,230,628,000	2,182,637,957	2,182,637,957	2,182,373,128	2,182,373,128	47,990,043	20,264,829	0
11-2-32331224-229	229	Fortalecimiento de la Prestación de los Servicios de Salud con Calidad en el Dpto de Risaralda - Reintegros - Rentas Cedidas	1,000	1,000	0	0	0	0	1,000	0	0
11-2-32331225-329	329	Fortalecimiento de la Prestación de los Servicios de Salud con Calidad en el Dpto de Risaralda - Rendimientos - Rentas Cedidas	100,000,000	100,000,000	75,800,000	75,800,000	75,800,000	75,800,000	24,200,000	0	0
11-2-32331226-429	429	Fortalecimiento de la Prestación de los Servicios de Salud con Calidad en el Dpto de Risaralda - Superávit - Rentas Cedidas	1,000	1,199,670,343	1,199,670,343	1,199,670,343	1,199,670,343	1,199,670,343	0	0	0

IDENTIFICACION PRESUPUESTAL	FDO	DESCRIPCION	APROP INICIAL	APROP DEFINITIVA	CERTIFICADO (DISPONIBILIDADES)	REGISTRO EJECUTADO	OBLIGACIONES	PAGOS	SALDO POR EJECUTAR	RESERVAS	CTAS X PAGAR
11-2-32331227-30	30	Fortalecimiento de la Prestación de los Servicios de Salud con Calidad en el Dpto de Risaralda - SGP	1,125,643,000	1,603,112,396	1,602,920,341	1,602,920,341	1,602,920,341	1,592,771,548	192,055	0	10,148,793
11-2-32331228-29	29	Fortalecimiento de la Prestación de los Servicios de Salud con Calidad en el Dpto de Risaralda - Licores	862,039,000	942,039,000	715,217,369	715,217,369	715,217,369	715,217,369	226,821,631	0	0
11-2-32331229-29	29	Fortalecimiento de la Prestación de los Servicios de Salud con Calidad en el Dpto de Risaralda - Cerveza	453,139,000	453,139,000	452,666,795	452,666,795	452,666,795	452,666,795	472,205	0	0
11-2-323312210-430	430	Fortalecimiento de la Prestación de los Servicios de Salud con Calidad en el Dpto de Risaralda - Superávit SGP	0	86,605,108	85,215,153	85,215,153	85,215,153	85,215,153	1,269,955	0	0
11-2-323312211-446	446	Fortalecimiento de la Prestación de los Servicios de Salud con Calidad en el Dpto de Risaralda - Superávit Recursos Libre Destinación	0	1,109,386,752	1,108,386,096	1,108,386,096	1,108,386,096	1,108,386,096	1,000,656	0	0
11-2-323312212-394	394	Fortalecimiento de la Prestación de los Servicios de Salud con Calidad en el Dpto de Risaralda - Rendimientos Monopolio de Licores	0	9,623,757	9,623,397	9,623,397	9,623,397	9,623,397	360	0	0
11-2-3233123-466	466	Fortalecimiento de la Prestación de Servicios de Salud con Calidad en el Dpto de Risaralda - Resol. 4874 del 22-11-2013 Programa Saneamiento Fiscal y Financiero - Superávit	0	0	0	0	0	0	0	0	0
11-2-3233124-429	429	Fortalecimiento de la Prestación de Servicios de Salud con Calidad en el Dpto de Risaralda - Pasivo Exigible	0	2,369,400	2,369,400	2,369,400	2,369,400	2,369,400	0	0	0
11-2-3233125-40	40	Fortalecimiento de la Prestación de Servicios de Salud con Calidad en el Dpto de Risaralda - Licores	0	645,651,000	252,591,778	252,591,778	252,591,778	252,591,778	393,059,222	0	0
11-2-324		SUBCUENTA OTROS GASTOS EN SALUD	14,766,576,000	20,231,625,303	9,886,680,575	9,886,680,575	9,666,496,890	9,658,175,506	10,344,944,728	220,183,685	8,321,384
11-2-3241		PROGRAMA HACIA UNA SALUD PUBLICA, INTELIGENTE, INCLUYENTE Y CON	66,667,000	492,724,000	268,261,014	268,261,014	268,261,014	268,261,014	224,462,985	0	0
11-2-32413		SUBPROGRAMA PROMOCION SOCIAL, INTELIGENTE E INCLUYENTE	66,667,000	492,724,000	268,261,014	268,261,014	268,261,014	268,261,014	224,462,986	0	0
11-2-324131-410	410	Atención Integral de la Discapacidad con Enfoque Diferencial - Resol. 2699 del 23-07-2013 -Superávit	66,667,000	66,667,000	45,124,600	45,124,600	45,124,600	45,124,600	21,542,400	0	0
11-2-324132-654	654	Fortalecimiento de la Prestación de Servicios de Salud con Calidad en el Dpto de Risaralda - Resol. 01019 del 27-03-2014 Promoción y Garantía de los Derechos Humanos a las Personas Mayores	0	31,952,000	31,952,000	31,952,000	31,952,000	31,952,000	0	0	0
11-2-324133-436	436	Atención Integral de la Discapacidad desde un Enfoque Diferencial - Resol. 0003876 del 22-11-12 (Salud Mental, Discapacidad)	0	0	0	0	0	0	0	0	0
11-2-324134-608	608	Atención, Asistencia y Reparación Integral a las Víctimas del Conflicto Armado - Resol. 000446 del 26-12-12 Conflicto Armado y Otros	0	0	0	0	0	0	0	0	0
11-2-324135-627	627	Implementación del Programa Atención Psicosocial y Salud Integral a Víctimas de Conflicto Armado PAPSIVI - Resol. 2892 del 16-07-14	0	342,500,000	191,184,414	191,184,414	191,184,414	191,184,414	151,315,586	0	0

IDENTIFICACION PRESUPUESTAL	FDO	DESCRIPCION	APROP INICIAL	APROP DEFINITIVA	CERTIFICADO (DISPONIBILIDADES)	REGISTRO EJECUTADO	OBLIGACIONES	PAGOS	SALDO POR EJECUTAR	RESERVAS	CTAS X PAGAR
11 - 2 - 3 2 4 1 3 6 - 629	629	Implementación de los Planes Territoriales de Atención a la Población con Discapacidad - Resol 3173 del 28-07-2014 - población en Condiciones Especiales (Salud Mental, Discapacitados y Desplazados)	0	51,605,000	0	0	0	0	51,605,000	0	0
11 - 2 - 3 2 4 3		PROGRAMA RESULTADOS EN EL DESARROLLO DE LA RED DE PRESTACION DE SERVICIOS DE SALUD	1,590,610,000	8,740,962,274	776,987,964	776,987,964	595,354,464	595,354,464	7,963,974,310	181,633,500	0
11 - 2 - 3 2 4 3 1		SUBPROGRAMA MEJORAMIENTO DE LA ACCESIBILIDAD A LOS SERVICIOS DE SALUD	50,000,000	446,800,500	446,800,500	446,800,500	265,167,000	265,167,000	0	181,633,500	0
11 - 2 - 3 2 4 3 1 1 - 29	29	Fortalecimiento de la Prestación de los Servicios de Salud con Calidad en el Dpto de Risaralda - Población con Situación de Discapacidad - Licores	30,000,000	0	0	0	0	0	0	0	0
11 - 2 - 3 2 4 3 1 2 - 29	29	Fortalecimiento de la Prestación de los Servicios de Salud con Calidad en el Dpto de Risaralda - IEC - Licores	20,000,000	0	0	0	0	0	0	0	0
11 - 2 - 3 2 4 3 1 3 - 653	653	Fortalecimiento de la Prestación de Servicios de Salud con Calidad en el Dpto de Risaralda - Resol. 00888 de 2014 - Población Inimputable	0	446,800,500	446,800,500	446,800,500	265,167,000	265,167,000	0	181,633,500	0
11 - 2 - 3 2 4 3 1 4 - 466	466	Fortalecimiento de la Prestación de los Servicios de Salud con Calidad en el Dpto de Risaralda - Resol. 4874 del 22-11-2013 - Programa Saneamiento Fiscal y Financiero - Superávit	0	0	0	0	0	0	0	0	0
11 - 2 - 3 2 4 3 2		SUBPROGRAMA MEJORAMIENTO DE LA CALIDAD EN LA ATENCION EN SALUD	1,510,610,000	8,294,161,774	330,187,464	330,187,464	330,187,464	330,187,464	7,963,974,310	0	0
11 - 2 - 3 2 4 3 2 1 - 29	29	Implementación y Financiación de los Tribunales de Ética Médica, Enfermería y Odontología del Dpto de Risaralda - Licores	204,600,000	204,600,000	204,599,804	204,599,804	204,599,804	204,599,804	196	0	0
11 - 2 - 3 2 4 3 2 2 - 79	79	Fortalecimiento de la Prestación de los Servicios de Salud con Calidad en el Dpto de Risaralda - Resol. 2569-99 y 2318-96 Licencias Prestación de Servicios	20,000,000	20,000,000	0	0	0	0	20,000,000	0	0
11 - 2 - 3 2 4 3 2 3 - 80	80	Fortalecimiento de la Prestación de los Servicios con Calidad en el Dpto de Risaralda - Resol. 9031-99 Licencias Rayos X	6,000,000	6,000,000	0	0	0	0	6,000,000	0	0
11 - 2 - 3 2 4 3 2 4 - 251	251	Fortalecimiento de la Prestación de los Servicios con Calidad en el Dpto de Risaralda - Reintegros Venta de Servicios	1,000	1,000	0	0	0	0	1,000	0	0
11 - 2 - 3 2 4 3 2 5 - 51	51	Fortalecimiento de la Prestación de los Servicios con Calidad en el Dpto de Risaralda - Venta de Servicios	80,000,000	80,000,000	0	0	0	0	80,000,000	0	0
11 - 2 - 3 2 4 3 2 6 - 280	280	Fortalecimiento de la Prestación de los Servicios con Calidad en el Dpto de Risaralda - Reintegros Resol. 9031-66 Licencias Equipos Rayos X	1,000	1,000	0	0	0	0	1,000	0	0
11 - 2 - 3 2 4 3 2 7 - 279	279	Fortalecimiento de la Prestación de los Servicios con Calidad en el Dpto de Risaralda - Reintegros Resol. 2569-99 y 2318-96 Licencias Prestación de Servicios	1,000	1,000	0	0	0	0	1,000	0	0

IDENTIFICACION PRESUPUESTAL	FDO	DESCRIPCION	APROP INICIAL	APROP DEFINITIVA	CERTIFICADO (DISPONIBILIDADES)	REGISTRO EJECUTADO	OBLIGACIONES	PAGOS	SALDO POR EJECUTAR	RESERVAS	CTAS X PAGAR
11 - 2 - 3 2 4 3 2 8 - 380	380	Fortalecimiento de la Prestación de los Servicios con Calidad en el Dpto de Risaralda - Rendimientos Resol. 9031-99 Licencias Equipos Rayos, Carnet	1,000	1,000	0	0	0	0	1,000	0	0
11 - 2 - 3 2 4 3 2 9 - 379	379	Fortalecimiento de la Prestación de los Servicios con Calidad en el Dpto de Risaralda - Rendimientos Resol. 2569-99 y 2318-96 Licencias Prestación de Servicios	1,000	1,000	0	0	0	0	1,000	0	0
11 - 2 - 3 2 4 3 2 10 - 451	451	Fortalecimiento de la Prestación de los Servicios con Calidad en el Dpto de Risaralda - Superávit - Venta de Servicios	1,000	1,000	0	0	0	0	1,000	0	0
11 - 2 - 3 2 4 3 2 11 - 351	351	Fortalecimiento de la Prestación de los Servicios con Calidad en el Dpto de Risaralda - Rendimientos Venta de Servicios	1,000	1,000	0	0	0	0	1,000	0	0
11 - 2 - 3 2 4 3 2 12 - 480	480	Fortalecimiento de la Prestación de los Servicios con Calidad en el Dpto de Risaralda - Recursos de Capital - Superávit Resol. 9031-99 Licencias Rayos X	1,000	49,837,875	0	0	0	0	49,837,875	0	0
11 - 2 - 3 2 4 3 2 13 - 479	479	Fortalecimiento de la Prestación de los Servicios con Calidad en el Dpto de Risaralda - Recursos de Capital - Superávit - Resol. 2569-99 y 2318-96 Licencias Prestación de Servicios	1,000	1,000	0	0	0	0	1,000	0	0
11 - 2 - 3 2 4 3 2 14 - 04	4	Fortalecimiento de la Infraestructura y Dotación de la Red Hospitalaria - Estampilla Pro-Desarrollo	1,200,000,000	1,200,000,000	106,932,062	106,932,062	106,932,062	106,932,062	1,093,067,938	0	0
11 - 2 - 3 2 4 3 2 15 - 29	29	Fortalecimiento de la Infraestructura y Dotación Hospitalaria - Licores	1,000	1,000	0	0	0	0	1,000	0	0
11 - 2 - 3 2 4 3 2 16 - 04	4	Fortalecimiento de la Infraestructura y Dotación Hospitalaria - Estampilla Pro-Desarrollo - Vigencias Expiradas	0	0	0	0	0	0	0	0	0
11 - 2 - 3 2 4 3 2 16 - 404	404	Fortalecimiento de la Infraestructura y Dotación Hospitalaria - Estampilla Pro-Desarrollo - Vigencias Expiradas	0	395,396,035	0	0	0	0	395,396,035	0	0
11 - 2 - 3 2 4 3 2 17 - 179	179	Fortalecimiento de la Infraestructura y Dotación Hospitalaria - FNR - Vigencias Expiradas	0	3,988,318,864	0	0	0	0	3,988,318,864	0	0
11 - 2 - 3 2 4 3 2 18 - 404	404	Fortalecimiento de la Infraestructura y Dotación de la Red Hospitalaria - Superávit - Estampilla Pro-Desarrollo	0	2,300,000,000	18,655,598	18,655,598	18,655,598	18,655,598	2,281,344,402	0	0
11 - 2 - 3 2 4 3 2 19 - 20	20	Fortalecimiento de la Infraestructura y Dotación de la Red Hospitalaria - Recursos Propios	0	50,000,000	0	0	0	0	50,000,000	0	0
11 - 2 - 3 2 4 3 3		SUBPROGRAMA MEJORAMIENTO DE LA EFICIENCIA DE LAS IPS PUBLICAS BUSCANDO SU SOSTENIBILIDAD FINANCIERA	30,000,000	0	0	0	0	0	0	0	0
11 - 2 - 3 2 4 3 3 1 - 29	29	Fortalecimiento del Sistema Integrado del Sector Salud del Dpto Incluyendo la Habilitación del Servicio de Telemedicina en la Red de Prestadores del Dpto de Risaralda - Licores	30,000,000	0	0	0	0	0	0	0	0
11 - 2 - 3 2 4 4		PROGRAMA REDUCCION DE LA VULNERABILIDAD SECTORIAL A EMERGENCIAS Y DESASTRES CON RESULTADOS	401,682,000	461,682,000	310,734,693	310,734,693	289,908,226	289,908,226	150,947,307	20,826,467	0
11 - 2 - 3 2 4 4 1		SUBPROGRAMA GESTIÓN PARA LA IDENTIFICACION Y PRIORIZACION DE LOS RIESGOS DE EMERGENCIAS Y DESASTRES	25,000,000	25,000,000	0	0	0	0	25,000,000	0	0

IDENTIFICACION PRESUPUESTAL	FDO	DESCRIPCION	APROP INICIAL	APROP DEFINITIVA	CERTIFICADO (DISPONIBILIDADES)	REGISTRO EJECUTADO	OBLIGACIONES	PAGOS	SALDO POR EJECUTAR	RESERVAS	CTAS X PAGAR
11-2-324411-29	29	Fortalecimiento de la Prestación de los Servicios de Salud con Calidad e Inclusión de la Preparación para la Urgencia y Emergencia en el Dpto de Risaralda - Licores	25,000,000	25,000,000	0	0	0	0	25,000,000	0	0
11-2-32442		SUBPROGRAMA ARTICULACION INTRA E INTERSECTORIAL PARA EL DESARROLLO DE LOS PLANES PREVENTIVOS DE MITIGACION, SUPERACION DE LAS EMERGENCIAS Y DESASTRES	1,200,000	1,200,000	0	0	0	0	1,200,000	0	0
11-2-324421-29	29	Fortalecimiento de la Prestación de los Servicios de Salud con Calidad e Inclusión de la Preparación para la Urgencia y Emergencia en el Dpto de Risaralda - Licores	1,200,000	1,200,000	0	0	0	0	1,200,000	0	0
11-2-32443		SUBPROGRAMA FORTALECIMIENTO INSTITUCIONAL PARA LA RESPUESTA SECTORIAL TERRITORIAL ANTE LAS SITUACIONES DE EMERGENCIAS Y DESASTRES	375,482,000	435,482,000	310,734,693	310,734,693	289,908,226	289,908,226	124,747,307	20,826,467	0
11-2-324431-29	29	Fortalecimiento de la Prestación de los Servicios de Salud con Calidad e Inclusión de la Preparación para la Urgencia y Emergencia en el Dpto de Risaralda - Licores	375,482,000	375,482,000	290,340,693	290,340,693	269,514,226	269,514,226	85,141,307	20,826,467	0
11-2-324432-623	623	Fortalecimiento de la Prestación de los Servicios de Salud con Calidad e Inclusión de la Preparación para la Urgencia y Emergencia en el Dpto de Risaralda - Resol 00071 del 17-01-2014	0	60,000,000	20,394,000	20,394,000	20,394,000	20,394,000	39,606,000	0	0
11-2-3245		PROGRAMA HACIA LA GOBERNANZA DEL SISTEMA DE SALUD TERRITORIAL PARA MEJORES RESULTADOS	12,707,617,000	10,536,257,029	8,530,696,904	8,530,696,904	8,512,973,186	8,504,651,802	2,005,560,125	17,723,718	8,321,384
11-2-32451		SUBPROGRAMA FORTALECIMIENTO DEL PROGRAMA DE AUDITORIA Y MEJORAMIENTO DEL SISTEMA DE GESTION DE CALIDAD PAMEC	12,707,616,000	10,536,256,029	8,530,696,904	8,530,696,904	8,512,973,186	8,504,651,802	2,005,559,125	17,723,718	8,321,384
11-2-324511		FUNCIONAMIENTO	12,668,249,000	10,496,889,029	8,530,696,904	8,530,696,904	8,512,973,186	8,504,651,802	1,965,192,125	17,723,718	8,321,384
11-2-3245111		GASTOS DE PERSONAL	4,308,907,000	4,192,174,932	3,516,941,516	3,516,941,516	3,516,941,516	3,510,181,967	675,233,416	0	6,759,549
11-2-32451111		SERVICIOS PERSONALES ASOCIADOS A LA NOMINA	2,572,912,000	2,116,179,932	1,752,569,977	1,752,569,977	1,752,569,977	1,752,569,977	363,609,955	0	0
11-2-324511111-40	40	Sueldo Personal de Nómina	1,983,404,000	1,712,995,500	1,490,274,364	1,490,274,364	1,490,274,364	1,490,274,364	222,721,136	0	0
11-2-324511112-40	40	Bonificación por Servicios Prestados	5,587,000	5,995,500	5,995,500	5,995,500	5,995,500	5,995,500	0	0	0
11-2-324511113-40	40	Prima o Subsidio de Alimentación	6,468,000	6,468,000	4,277,912	4,277,912	4,277,912	4,277,912	2,190,088	0	0
11-2-324511114-40	40	Prima de Servicios	10,428,000	10,428,000	10,020,190	10,020,190	10,020,190	10,020,190	407,810	0	0
11-2-324511115-40	40	Prima de Vacaciones	75,669,000	76,369,000	68,793,979	68,793,979	68,793,979	68,793,979	7,575,021	0	0
11-2-324511116-40	40	Prima de Navidad	307,628,000	212,895,932	134,423,507	134,423,507	134,423,507	134,423,507	78,472,425	0	0
11-2-324511117-40	40	Auxilio de Transporte	9,900,000	9,900,000	6,475,550	6,475,550	6,475,550	6,475,550	3,424,450	0	0
11-2-324511118-40	40	Indemnización Vacaciones	148,617,000	55,757,000	14,074,171	14,074,171	14,074,171	14,074,171	41,682,829	0	0
11-2-324511119-40	40	Bonificación Especial Recreación	9,903,000	10,053,000	9,034,283	9,034,283	9,034,283	9,034,283	1,028,717	0	0
11-2-3245111110-40	40	Intereses Cesantías	15,308,000	15,308,000	9,200,521	9,200,521	9,200,521	9,200,521	6,107,479	0	0
11-2-32451112		SERVICIOS PERSONALES INDIRECTOS	1,028,515,000	1,394,515,000	1,209,992,479	1,209,992,479	1,209,992,479	1,209,992,479	184,522,521	0	0
11-2-324511121-40	40	Remuneración Servicios Técnicos - Auditoria y Consultoria	956,443,000	956,443,000	841,055,760	841,055,760	841,055,760	841,055,760	115,387,240	0	0
11-2-324511122-40	40	Honorarios	1,000	1,000	0	0	0	0	1,000	0	0
11-2-324511123-40	40	Remuneración Aprendices SENA	72,071,000	101,071,000	90,244,103	90,244,103	90,244,103	90,244,103	10,826,897	0	0
11-2-324511124-429	429	Remuneración Servicios Técnicos - Auditoria y Consultoria - Superávit - Rentas Cedidas	0	70,000,000	45,799,712	45,799,712	45,799,712	45,799,712	24,200,288	0	0

IDENTIFICACION PRESUPUESTAL	FDO	DESCRIPCION	APROP INICIAL	APROP DEFINITIVA	CERTIFICADO (DISPONIBILIDADES)	REGISTRO EJECUTADO	OBLIGACIONES	PAGOS	SALDO POR EJECUTAR	RESERVAS	CTAS X PAGAR
11-2-324511125-451	451	Remuneración Servicios Técnicos - Auditoría y Consultoría - Superávit - Venta de Bienes y Servicios	0	267,000,000	232,892,904	232,892,904	232,892,904	232,892,904	34,107,096	0	0
11-2-32451113		CONTRIBUCIONES ASOCIADAS A LA NOMINA AL SECTOR PRIVADO	496,242,000	466,242,000	370,487,960	370,487,960	370,487,960	363,728,411	95,754,040	0	6,759,549
11-2-324511131-40	40	Cajas de Compensación Familiar - Sector Privado	76,055,000	76,055,000	64,499,300	64,499,300	64,499,300	64,499,300	11,555,700	0	0
11-2-324511132-40	40	Empresas Promotoras de Salud - Sector Privado	160,950,000	130,950,000	121,644,000	121,644,000	121,644,000	121,644,000	9,306,000	0	0
11-2-324511133-40	40	Fondo de Pensiones - Sector Privado	112,077,000	112,077,000	81,791,800	81,791,800	81,791,800	81,791,800	30,285,200	0	0
11-2-324511134-40	40	Administradora de Riesgos Profesionales - Sector Privado	10,517,000	10,517,000	8,816,400	8,816,400	8,816,400	8,816,400	1,700,600	0	0
11-2-324511135-40	40	Fondo de Cesantías	136,643,000	136,643,000	93,736,460	93,736,460	93,736,460	86,976,911	42,906,540	0	6,759,549
11-2-32451114		CONTRIBUCIONES ASOCIADAS A LA NOMINA AL SECTOR PUBLICO	211,238,000	215,238,000	183,891,100	183,891,100	183,891,100	183,891,100	31,346,900	0	0
11-2-324511141-40	40	Empresa Promotora de Salud - Sector Público	1,960,000	5,960,000	5,528,700	5,528,700	5,528,700	5,528,700	431,300	0	0
11-2-324511142-40	40	Fondo de Pensiones - Sector Público	114,209,000	114,209,000	97,741,800	97,741,800	97,741,800	97,741,800	16,467,200	0	0
11-2-324511143		APORTES DE LEY	95,069,000	95,069,000	80,620,600	80,620,600	80,620,600	80,620,600	14,448,400	0	0
11-2-3245111431-40	40	Servicio Nacional de Aprendizaje SENA	9,508,000	9,508,000	8,059,900	8,059,900	8,059,900	8,059,900	1,448,100	0	0
11-2-3245111432-40	40	Escuela Superior de Administración Pública ESAP	9,508,000	9,508,000	8,059,900	8,059,900	8,059,900	8,059,900	1,448,100	0	0
11-2-3245111433-40	40	Instituto Colombiano de Bienestar Familiar ICBF	57,041,000	57,041,000	48,376,000	48,376,000	48,376,000	48,376,000	8,665,000	0	0
11-2-3245111434-40	40	Institutos Técnicos y Escuelas Industriales	19,012,000	19,012,000	16,124,800	16,124,800	16,124,800	16,124,800	2,887,200	0	0
11-2-3245112		GASTOS GENERALES	1,090,001,000	1,281,708,594	851,114,178	851,114,178	833,390,460	831,828,625	430,594,416	17,723,718	1,561,835
11-2-32451121		ADQUISICION DE BIENES	246,500,000	398,122,526	344,274,301	344,274,301	338,560,583	336,958,748	63,848,225	5,723,718	1,561,835
11-2-324511211-40	40	Compra de Equipo	100,000,000	103,400,000	96,196,607	96,196,607	96,196,607	96,196,607	7,203,393	0	0
11-2-324511212-40	40	Materiales y Suministros	130,000,000	130,000,000	84,520,460	84,520,460	78,796,742	78,796,742	45,479,540	5,723,718	0
11-2-324511213-40	40	Dotación Uniformes	16,500,000	7,500,000	6,369,758	6,369,758	6,369,758	4,607,923	1,130,242	0	1,561,835
11-2-324511214-451	451	Compra de Equipo - Superávit - Venta de Bienes y Servicios	0	83,812,325	83,777,275	83,777,275	83,777,275	83,777,275	35,050	0	0
11-2-324511215-478	478	Compra de Equipo - Superávit Sanciones Tributarías	0	9,500,511	9,500,511	9,500,511	9,500,511	9,500,511	0	0	0
11-2-324511216-479	479	Compra de Equipo - Superávit Resol. 2569-99 y 2318-96 Licencias Prestación de Servicios	0	63,909,690	63,909,690	63,909,690	63,909,690	63,909,690	0	0	0
11-2-32451122		ADQUISICION DE SERVICIOS	842,501,000	882,586,068	506,839,877	506,839,877	494,839,877	494,839,877	375,746,191	12,000,000	0
11-2-324511221-40	40	Mantenimiento	150,000,000	150,000,000	128,339,247	128,339,247	128,339,247	128,339,247	21,660,753	0	0
11-2-324511222-40	40	Arrendamientos	21,000,000	12,270,756	12,270,756	12,270,756	12,270,756	12,270,756	0	0	0
11-2-324511223-40	40	Viáticos y Gastos de Viaje	220,000,000	130,000,000	86,538,522	86,538,522	86,538,522	86,538,522	43,461,478	0	0
11-2-324511224-40	40	Servicios Públicos	180,000,000	176,800,000	89,727,578	89,727,578	89,727,578	89,727,578	86,872,422	0	0
11-2-324511225-40	40	Comunicaciones y Transporte	170,000,000	167,714,312	119,096,432	119,096,432	119,096,432	119,096,432	48,617,880	0	0
11-2-324511226-40	40	Capacitación	30,000,000	28,900,000	6,861,507	6,861,507	6,861,507	6,861,507	22,038,493	0	0
11-2-324511227-40	40	Gastos Bancarios	7,000,000	7,000,000	0	0	0	0	7,000,000	0	0
11-2-324511228-340	340	Impresos y Publicaciones	1,000	1,000	0	0	0	0	1,000	0	0
11-2-324511228-40	40	Impresos y Publicaciones	12,000,000	7,000,000	6,999,960	6,999,960	6,999,960	6,999,960	40	0	0
11-2-324511229-40	40	Gastos Legales	500,000	0	0	0	0	0	0	0	0
11-2-3245112210-40	40	Salud Ocupacional	12,000,000	12,000,000	12,000,000	12,000,000	0	0	0	12,000,000	0
11-2-3245112211-40	40	Programas de Bienestar Social y Ambiente de Trabajo	40,000,000	41,100,000	40,887,875	40,887,875	40,887,875	40,887,875	212,125	0	0
11-2-3245112212-446	446	Mantenimiento - Superávit - Recursos Libre Destinación	0	150,000,000	4,118,000	4,118,000	4,118,000	4,118,000	145,882,000	0	0
11-2-32451123		IMPUESTOS Y MULTAS	1,000,000	1,000,000	0	0	0	0	1,000,000	0	0
11-2-324511231-40	40	Multas	1,000,000	1,000,000	0	0	0	0	1,000,000	0	0
11-2-3245113		TRANSFERENCIAS	7,269,341,000	5,023,005,503	4,162,641,210	4,162,641,210	4,162,641,210	4,162,641,210	860,364,293	0	0
11-2-32451131		AL SECTOR PUBLICO	393,692,000	418,413,625	297,147,375	297,147,375	297,147,375	297,147,375	121,266,250	0	0
11-2-324511311-11	11	Estampilla Pro-Hospitales	329,600,000	329,600,000	249,874,826	249,874,826	249,874,826	249,874,826	79,725,174	0	0


IDENTIFICACION PRESUPUESTAL	FDO	DESCRIPCION	APROP INICIAL	APROP DEFINITIVA	CERTIFICADO (DISPONIBILIDADES)	REGISTRO EJECUTADO	OBLIGACIONES	PAGOS	SALDO POR EJECUTAR	RESERVAS	CTAS X PAGAR
11-2-324511312-211	211	Estampilla Pro-Hospitales - Reintegros	1,000	1,000	0	0	0	0	1,000	0	0
11-2-324511313-311	311	Estampilla Pro-Hospitales - Rendimientos	4,000,000	4,000,000	2,286,708	2,286,708	2,286,708	2,286,708	1,713,292	0	0
11-2-324511314-411	411	Superávit - Estampilla Pro-Hospitales	1,000	24,812,625	24,811,625	24,811,625	24,811,625	24,811,625	1,000	0	0
11-2-324511315-40	40	Tasa de Supervigilancia en Salud	60,000,000	60,000,000	20,174,216	20,174,216	20,174,216	20,174,216	39,825,784	0	0
11-2-32451132		OTRAS ENTIDADES	3,000	1,843,053	1,840,053	1,840,053	1,840,053	1,840,053	3,000	0	0
11-2-324511321-289	289	Fondo de Pensiones Ley 863-2003 - 20% Estampilla Pro-Hospitales - Reintegros	1,000	1,000	0	0	0	0	1,000	0	0
11-2-324511322-389	389	Fondo de Pensiones Ley 863-2003 - 20% Estampilla Pro-Hospitales - Rendimientos	1,000	1,000	0	0	0	0	1,000	0	0
11-2-324511323-489	489	Superávit - Fondo de Pensiones Ley 863-2003 - 20% Estampilla Pro-Hospitales	1,000	1,841,053	1,840,053	1,840,053	1,840,053	1,840,053	1,000	0	0
11-2-32451133		PREVISION Y SEGURIDAD SOCIAL	6,796,832,000	4,600,248,825	3,863,653,782	3,863,653,782	3,863,653,782	3,863,653,782	736,595,043	0	0
11-2-324511331-40	40	Cesantías Empleados Públicos	146,432,000	146,432,000	0	0	0	0	146,432,000	0	0
11-2-324511332-50	50	Fondo Pasivo Prestacional Sector Salud - Recursos Propios	2,000,000,000	0	0	0	0	0	0	0	0
11-2-324511333-303	303	Fondo Pasivo Prestacional Sector Salud - Rendimientos	500,000,000	500,000,000	453,425,603	453,425,603	453,425,603	453,425,603	46,574,397	0	0
11-2-324511334-87	87	Fondo Pasivo Prestacional Sector Salud	1,000,000,000	0	0	0	0	0	0	0	0
11-2-324511334-89	89	Fondo Pasivo Prestacional Sector Salud	82,400,000	82,400,000	63,198,017	63,198,017	63,198,017	63,198,017	19,201,983	0	0
11-2-324511335-194	194	Mesadas Jubilados Hospital Universitario San Jorge de Pereira - Monopolio	2,669,372,000	2,669,372,000	2,144,985,337	2,144,985,337	2,144,985,337	2,144,985,337	524,386,663	0	0
11-2-324511336-20	20	Mesadas Jubilados Hospital Universitario San Jorge de Pereira - Recursos Propios	398,628,000	398,628,000	398,628,000	398,628,000	398,628,000	398,628,000	0	0	0
11-2-324511337-403	403	Fondo Pasivo Prestacional Sector Salud - Superávit SSF	0	803,416,825	803,416,825	803,416,825	803,416,825	803,416,825	0	0	0
11-2-32451134		OTRAS TRANSFERENCIAS	78,904,000	2,500,000	0	0	0	0	2,500,000	0	0
11-2-324511341-40	40	Sentencias Judiciales y Gastos de Procesos	7,000,000	0	0	0	0	0	0	0	0
11-2-324511341-78	78	Sentencias Judiciales y Gastos de Procesos	2,500,000	2,500,000	0	0	0	0	2,500,000	0	0
11-2-324511342-40	40	Conciliaciones Judiciales y Prejudiciales y Gastos de Procesos	69,404,000	0	0	0	0	0	0	0	0
11-2-324512-29	29	Fortalecimiento con Miras a la Acreditación de la Secretana de Salud de Risaralda - Licores	39,367,000	39,367,000	0	0	0	0	39,367,000	0	0
11-2-32452		SUBPROGRAMA FORTALECIMIENTO DEL SISTEMA DE INFORMACION EN SALUD	1,000	1,000	0	0	0	0	1,000	0	0
11-2-324521-29	29	Fortalecimiento del Sistema Integrado del Sector Salud del Fondo de Salud - Licores	1,000	1,000	0	0	0	0	1,000	0	0
		TOTAL SECTOR CENTRAL	313,458,314,500	360,493,413,824	281,603,066,927	281,603,066,927	278,690,107,903	276,836,446,044	78,890,346,897	2,912,959,024	1,853,661,859
12-2-		SISTEMA GENERAL DE REGALIAS	0	91,404,370,486	40,104,287,728	40,104,287,728	20,918,828,883	20,916,828,883	51,300,082,758	19,185,458,845	3,000,000
12-2-3		PRESUPUESTO DE INVERSION	0	91,404,370,486	40,104,287,728	40,104,287,728	20,918,828,883	20,916,828,883	51,300,082,758	19,185,458,845	3,000,000
12-2-31		SECTOR EDUCACION	0	12,480,626,000	6,812,770,760	6,812,770,760	4,874,761,660	4,871,761,660	5,667,755,240	1,938,009,200	3,000,000
12-2-317		PROGRAMA RISARALDA HACIA LA UNIVERSALIZACION PARA ALCANZAR MAYORES RESULTADOS	0	2,671,766,000	1,963,522,000	1,963,522,000	1,963,522,000	1,963,522,000	708,244,000	0	0
12-2-3174		SUBPROGRAMA AMBIENTES ESCOLARES APROPIADOS	0	2,671,766,000	1,963,522,000	1,963,522,000	1,963,522,000	1,963,522,000	708,244,000	0	0
12-2-31744-91	91	Fortalecimiento del Conocimiento, innovación y capacidad Tecnológica en los Establecimientos Educativos de los 12 Mopios no Certificados de Risaralda	0	2,671,766,000	1,963,522,000	1,963,522,000	1,963,522,000	1,963,522,000	708,244,000	0	0

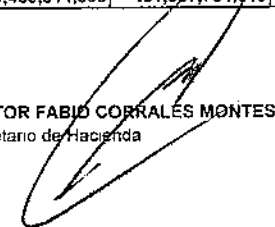
IDENTIFICACION PRESUPUESTAL	FDO	DESCRIPCION	APROP INICIAL	APROP DEFINITIVA	CERTIFICADO (DISPONIBILIDADES)	REGISTRO EJECUTADO	OBLIGACIONES	PAGOS	SALDO POR EJECUTAR	RESERVAS	CTAS X PAGAR
12 - 2 - 3 1 7 4 5 - 91	91	Mayoramiento de la Infraestructura Física en los Establecimientos Educativos de los 12 Mopios. Apia, Balboa, Belén de Umbría, Guática, La Celia, La Virginia, Marseña, Mistrato, Pueblo Rico, Quinchía, Santa Rosa y Santuario	0	0	0	0	0	0	0	0	0
12 - 2 - 3 1 9		PROGRAMA HACIA UNA CULTURA DE LA INVESTIGACION, LA INNOVACION Y LA COMPETITIVIDAD CON RESULTADOS	0	9,808,760,000	4,849,248,760	4,849,248,760	2,911,239,560	2,908,239,560	4,959,511,240	1,938,009,200	3,000,000
12 - 2 - 3 1 9 1		SUBPROGRAMA EDUCACION CON ENFASIS EN LA INNOVACION, CIENCIA Y TECNOLOGIA Y COMPETITIVIDAD	0	6,408,760,000	2,220,258,760	2,220,258,760	1,709,777,560	1,708,277,560	4,188,501,240	510,481,200	1,500,000
12 - 2 - 3 1 9 1 2 - 93	93	Implementación de Estrategias de Apropiación Social de Ciencia, Tecnología e Innovación en los Niveles de Educación Escolar, Básica y Media del Dpto de Risaralda	0	6,408,760,000	2,220,258,760	2,220,258,760	1,709,777,560	1,708,277,560	4,188,501,240	510,481,200	1,500,000
12 - 2 - 3 1 9 2		SUBPROGRAMA RISARALA MAS IDIOMAS, MEJORES RESULTADOS	0	3,400,000,000	2,628,990,000	2,628,990,000	1,201,462,000	1,199,962,000	771,010,000	1,427,528,000	1,500,000
12 - 2 - 3 1 9 2 1 - 91	91	Fortalecimiento del Bilingüismo en los Municipios no Certificados del Departamento de Risaralda	0	3,400,000,000	2,628,990,000	2,628,990,000	1,201,462,000	1,199,962,000	771,010,000	1,427,528,000	1,500,000
12 - 2 - 3 2		SECTOR SALUD	0	6,034,164,010	0	0	0	0	6,034,164,010	0	0
12 - 2 - 3 2 1		SUBCUENTA SALUD PUBLICA COLECTIVA	0	6,034,164,010	0	0	0	0	6,034,164,010	0	0
12 - 2 - 3 2 1 1		PROGRAMA HACIA UNA SALUD PUBLICA INTELIGENTE, INCLUYENTE Y CON	0	6,034,164,010	0	0	0	0	6,034,164,010	0	0
12 - 2 - 3 2 1 1 3		SUBPROGRAMA PROMOCION SOCIAL, INTELIGENTE E INCLUYENTE	0	6,034,164,010	0	0	0	0	6,034,164,010	0	0
12 - 2 - 3 2 1 1 3 7 - 92	92	Desarrollo de la Estrategia Hogares Saludables en 12 Mopios de Categoría 4 - 5 y 6 del Departamento de Risaralda	0	6,034,164,010	0	0	0	0	6,034,164,010	0	0
12 - 2 - 3 7		SECTOR VIVIENDA	0	0	0	0	0	0	0	0	0
12 - 2 - 3 7 28		PROGRAMA GESTION INTEGRAL DE PROYECTOS DE VIVIENDA CON RESULTADOS	0	0	0	0	0	0	0	0	0
12 - 2 - 3 7 28 1		SUBPROGRAMA GESTION INTEGRAL DE PROYECTOS DE VIVIENDA CON RESULTADOS	0	0	0	0	0	0	0	0	0
12 - 2 - 3 7 28 1 2 - 91	91	Construcción de Vivienda de Interés Prioritario en el Municipio de Santa Rosa de Cabal	0	0	0	0	0	0	0	0	0
12 - 2 - 3 7 29		PROGRAMA MEJORAMIENTO INTEGRAL DE VIVIENDAS CON RESULTADOS	0	0	0	0	0	0	0	0	0
12 - 2 - 3 7 29 1		SUBPROGRAMA MEJORAMIENTO DE VIVIENDA SALUDABLE	0	0	0	0	0	0	0	0	0
12 - 2 - 3 7 29 1 3 - 91	91	Construcción de Vivienda de Interés Prioritario en el Municipio de Santa Rosa de Cabal	0	0	0	0	0	0	0	0	0
12 - 2 - 3 8		SECTOR DESARROLLO AGROPECUARIO	0	21,150,857,141	6,020,195,155	6,020,195,155	3,439,125,125	3,439,125,125	16,130,661,986	1,581,070,030	0
12 - 2 - 3 8 15		PROGRAMA SEGURIDAD ALIMENTARIA CON PRODUCTIVIDAD PARA EL DESARROLLO Y RESULTADOS EFECTIVOS	0	14,707,099,575	3,307,125,125	3,307,125,125	3,307,125,125	3,307,125,125	11,399,974,450	0	0
12 - 2 - 3 8 15 1		SUBPROGRAMA AGRICULTURA PARA LA SUPERVIVENCIA Y SEGURIDAD ALIMENTARIA	0	14,707,099,575	3,307,125,125	3,307,125,125	3,307,125,125	3,307,125,125	11,399,974,450	0	0
12 - 2 - 3 8 15 1 2 - 91	91	Seguridad Alimentaria y Nutricional Risaralda Invierte en Seguridad Alimentaria y Nutricional - Atención a la Población Desplazada en Condiciones de Desplazamiento	0	3,307,125,125	3,307,125,125	3,307,125,125	3,307,125,125	3,307,125,125	0	0	0


IDENTIFICACION PRESUPUESTAL	FDO	DESCRIPCION	APROP INICIAL	APROP DEFINITIVA	CERTIFICADO [DISPONIBILIDADES]	REGISTRO EJECUTADO	OBLIGACIONES	PAGOS	SALDO POR EJECUTAR	RESERVAS	CTAS X PAGAR
12 - 2 - 3 8 15 1 3 - 92	92	Implementación del Programa de Agricultura para la Supervivencia y Seguridad Alimentaria Crio, Siembro, Como y Ahorro en todo el Departamento de Risaralda	0	11,399,974,450	0	0	0	0	11,399,974,450	0	0
12 - 2 - 3 8 22		PROGRAMA REACTIVACIÓN DEL CAMPO CON RESULTADOS	0	6,443,757,565	1,713,070,030	1,713,070,030	132,000,000	132,000,000	4,730,687,536	1,581,070,030	0
12 - 2 - 3 8 22 1		SUBPROGRAMA PRODUCCION AGROPECUARIA DIVERSIFICADA, COMPETITIVA Y CON ASOCIACIONES DE BASE	0	6,443,757,565	1,713,070,030	1,713,070,030	132,000,000	132,000,000	4,730,687,536	1,581,070,030	0
12 - 2 - 3 8 22 1 2 - 91	91	Fortalecimiento de las Cadenas Productivas Agropecuarias y Agroindustriales Priorizadas en el Dpto de Risaralda	0	2,043,757,566	1,713,070,030	1,713,070,030	132,000,000	132,000,000	330,687,536	1,581,070,030	0
12 - 2 - 3 8 22 1 3 - 92	92	Implementación de la Segunda Fase para el Fortalecimiento de las Cadenas Productivas Agropecuarias y Agroindustriales en el Departamento de Risaralda	0	4,400,000,000	0	0	0	0	4,400,000,000	0	0
12 - 2 - 3 9		SECTOR TRANSPORTE	0	46,129,333,255	22,957,207,152	22,957,207,152	9,563,484,537	9,563,484,537	23,172,126,103	13,393,722,615	0
12 - 2 - 3 9 30		PROGRAMA MOVILIDAD REGIONAL PARA LA COMPETITIVIDAD Y EL DESARROLLO CON RESULTADOS	0	46,129,333,255	22,957,207,152	22,957,207,152	9,563,484,537	9,563,484,537	23,172,126,103	13,393,722,615	0
12 - 2 - 3 9 30 2		SUBPROGRAMA MEJORAMIENTO, CONSTRUCCION, REHABILITACION, MANTENIMIENTO, ESTUDIOS Y DISEÑOS DE VIAS URBANAS, SUBURBANAS Y RURALES, PUENTES Y CAMINOS DE HERRADURA	0	46,129,333,255	22,957,207,152	22,957,207,152	9,563,484,537	9,563,484,537	23,172,126,103	13,393,722,615	0
12 - 2 - 3 9 30 2 5 - 92	92	Mejoramiento y Rehabilitación de las Vías del Departamento de Risaralda	0	23,500,000,000	22,957,207,152	22,957,207,152	9,563,484,537	9,563,484,537	542,782,848	13,393,722,615	0
12 - 2 - 3 9 30 2 6 - 91	91	Mejoramiento y/o Rehabilitación de Vías Secundarias en los Mopios de Apia, Belén de Umbria y Quinchia del Departamento de Risaralda	0	6,529,333,088	0	0	0	0	6,529,333,088	0	0
12 - 2 - 3 9 30 2 7 - 92	92	Mejoramiento y Rehabilitación de la Fase II de las Vías de Todo el Departamento	0	16,000,000,167	0	0	0	0	16,000,000,167	0	0
12 - 2 - 3 13		SECTOR PROMOCION DEL DESARROLLO	0	4,734,743,826	4,734,743,826	4,734,743,826	2,517,528,092	2,517,528,092	0	2,217,215,734	0
12 - 2 - 3 13 23		PROGRAMA RISARALDA ESTRATEGICA, COMPETITIVA Y CON RESULTADOS	0	4,734,743,826	4,734,743,826	4,734,743,826	2,517,528,092	2,517,528,092	0	2,217,215,734	0
12 - 2 - 3 13 23 2		SUBPROGRAMA RISARALDA HACIA LA COMPETITIVIDAD EN EL AMBITO NACIONAL	0	4,734,743,826	4,734,743,826	4,734,743,826	2,517,528,092	2,517,528,092	0	2,217,215,734	0
12 - 2 - 3 13 23 2 4 - 93	93	Consolidación del Centro de Innovación y Desarrollo Tecnológico de la Manufactura y la Metalmecánica - CINDEMM - Dosquebradas Risarald	0	2,200,000,000	2,200,000,000	2,200,000,000	915,000,000	915,000,000	0	1,285,000,000	0
12 - 2 - 3 13 23 2 5 - 93	93	Fortalecimiento del Sector Agropecuario y Agroindustrial, mediante Innovación, Ciencia y Tecnología en el Departamento de Risaralda	0	2,534,743,826	2,534,743,826	2,534,743,826	1,602,528,092	1,602,528,092	0	932,215,734	0
12 - 2 - 3 17		SECTOR FORTALECIMIENTO INSTITUCIONAL	0	874,746,254	579,370,835	579,370,835	523,929,569	523,929,569	295,375,419	55,441,266	0
12 - 2 - 3 17 36		PROGRAMA PLANEACION CON RESULTADOS	0	874,746,254	579,370,835	579,370,835	523,929,569	523,929,569	295,375,419	55,441,266	0
12 - 2 - 3 17 36 1		SUBPROGRAMA GESTION Y CONCERTACION DE PROCESOS DE PLANIFICACION	0	874,746,254	579,370,835	579,370,835	523,929,569	523,929,569	295,375,419	55,441,266	0
12 - 2 - 3 17 36 1 10 - 495	495	Funcionamiento de los OCAD	0	113,079,587	109,850,987	109,850,987	106,959,054	106,959,054	3,228,600	2,891,933	0
12 - 2 - 3 17 36 1 10 - 95	95	Funcionamiento de los OCAD	0	391,666,667	280,706,555	280,706,555	280,157,222	280,157,222	110,960,112	549,333	0


CIERRE VIGENCIA 2014

IDENTIFICACION PRESUPUESTAL	FDO	DESCRIPCION	APROP INICIAL	APROP DEFINITIVA	CERTIFICADO (DISPONIBILIDADES)	REGISTRO EJECUTADO	OBLIGACIONES	PAGOS	SALDO POR EJECUTAR	RESERVAS	CTAS X PAGAR
12 - 2 - 3 17 36 1 11 - 94	94	Fortalecimiento de la Secretaria de Planeacion Dptal	0	125,000,000	118,943,133	118,943,133	66,943,133	66,943,133	6,056,867	52,000,000	0
12 - 2 - 3 17 36 1 14 - 98	98	Funcionamiento Sistema de Monitoreo, Seguimiento, Control y Evaluación del Sistema General de Regalias	0	45,000,000	16,438,800	16,438,800	16,438,800	16,438,800	28,561,200	0	0
12 - 2 - 3 17 36 1 15 - 99	99	Funcionamiento de las Secretarias Técnicas de los OCAD Regionales	0	200,000,000	53,431,360	53,431,360	53,431,360	53,431,360	146,568,640	0	0
TOTAL ENTIDAD			313,468,314,500	451,897,784,710	321,707,354,655	321,707,354,656	299,608,936,786	297,752,274,927	130,190,429,656	22,098,417,869	1,866,661,859


CARLOS ALBERTO BOTERO LOPEZ
Gobernador del Departamento


HECTOR FABIO CORRALES MONTES
Secretario de Hacienda


CELSA JULIA HERNANDEZ RUIZ
Directora de Presupuesto


Elaboró: AMPARO ARANGO OCAMPO
Auxiliar Administrativo
Dirección Presupuesto