



SECRETARIA DE HACIENDA

DIRECCIÓN DE PRESUPUESTO

INFORMES PRESUPUESTALES DE INGRESOS

AL 31 DE MARZO DE 2019

DEPARTAMENTO DE RISARALD
EJECUCION DE INGRESOS AL 31-03-2019
VIGENCIA 2019

RUBRO	NOMBRE RUBRO	FDO	NOMBRE RECURSO	APROPIACION INICIAL	DERECHOS ADICIONADOS	DERECHOS ANULADOS	PRESUPUESTO DEFINITIVO	RECAUDOS ACUM	SALDO POR RECAUDAR	% DE EJEC.
1	PRESUPUESTO DE INGRESOS			480,035,517,615	1,490,392,913	0	481,525,910,528	81,279,875,153	400,246,035,375	16.88%
1 1	PRESUPUESTO DE RENTAS Y RECURSOS DE CAPITAL			480,035,517,615	1,490,392,913	0	481,525,910,528	81,279,875,153	400,246,035,375	16.88%
1 1 01	PRESUPUESTO DE RENTAS SECTOR CENTRAL			480,035,517,615	1,490,392,913	0	481,525,910,528	81,279,875,153	400,246,035,375	16.88%
1 1 01 07	SECRETARIA DE HACIENDA			203,337,284,965	1,490,392,913	0	204,827,677,878	27,342,834,222	177,484,843,656	13.35%
1 1 01 07 01	INGRESOS CORRIENTES			159,672,505,129	0	0	159,672,505,129	26,362,771,470	133,309,733,659	16.51%
1 1 01 07 01 01	INGRESOS TRIBUTARIOS			125,487,666,560	0	0	125,487,666,560	21,310,417,796	104,177,248,764	16.98%
1 1 01 07 01 01 01	IMPUESTOS DIRECTOS			57,475,000,000	0	0	57,475,000,000	9,419,595,444	48,055,404,556	16.39%
1 1 01 07 01 01 01 01	IMPUESTOS SOBRE VEHICULO AUTOMOTOR			27,850,000,000	0	0	27,850,000,000	4,773,895,044	23,076,104,956	17.14%
1 1 01 07 01 01 01 01 01	Impuesto Sobre Vehiculo Automotor Vigencia Actual	20	Ingresos Corrientes de libre Destinación	25,500,000,000	0	0	25,500,000,000	4,125,734,960	21,374,265,040	16.18%
1 1 01 07 01 01 01 01 02	Impuesto de Vehículo Automotor Vigencias Anteriores	20	Ingresos Corrientes de libre Destinación	2,350,000,000	0	0	2,350,000,000	648,160,084	1,701,839,916	27.58%
1 1 01 07 01 01 01 02	IMPUESTO DE REGISTRO			29,625,000,000	0	0	29,625,000,000	4,645,700,400	24,979,299,600	15.68%
1 1 01 07 01 01 01 02 01	Impuesto de Registro	20	Ingresos Corrientes de libre Destinación	26,307,000,000	0	0	26,307,000,000	4,122,501,149	22,184,498,851	15.67%
1 1 01 07 01 01 01 02 02	Impuesto de Registro - FONPET 20%	1	Impuesto de Registo FONPET 20%	3,318,000,000	0	0	3,318,000,000	523,199,251	2,794,800,749	15.77%
1 1 01 07 01 01 02	IMPUESTOS INDIRECTOS			68,012,666,560	0	0	68,012,666,560	11,890,822,352	56,121,844,208	17.48%
1 1 01 07 01 01 02 01	IMPUESTO AL CONSUMO DE LICOR			2,394,000,000	0	0	2,394,000,000	523,377,757	2,470,622,243	17.48%
1 1 01 07 01 01 02 01 01	Otros licores de Producción Nacional	20	Ingresos Corrientes de libre Destinación	1,144,000,000	0	0	1,144,000,000	92,534,047	1,051,465,953	8.09%
1 1 01 07 01 01 02 01 02	Otros Licores de Producción Extranjera	20	Ingresos Corrientes de libre Destinación	1,850,000,000	0	0	1,850,000,000	430,843,710	1,419,156,290	23.29%
1 1 01 07 01 01 02 02	CERVEZA			19,377,000,000	0	0	19,377,000,000	4,850,996,050	14,526,003,950	25.03%
1 1 01 07 01 01 02 02 01	Cerveza de Producción Nacional	20	Ingresos Corrientes de libre Destinación	17,977,000,000	0	0	17,977,000,000	4,652,376,050	13,324,623,950	25.88%
1 1 01 07 01 01 02 02 02	Cerveza de Producción Extranjera	20	Ingresos Corrientes de libre Destinación	1,400,000,000	0	0	1,400,000,000	198,620,000	1,201,380,000	14.19%
1 1 01 07 01 01 02 03	CIGARRILLOS Y TABACO			19,591,666,560	0	0	19,591,666,560	1,203,930,816	18,387,735,744	6.15%
1 1 01 07 01 01 02 03 01	DE FABRICACION NACIONAL			13,483,333,280	0	0	13,483,333,280	841,950,430	12,641,382,850	6.24%
1 1 01 07 01 01 02 03 01 01	Cigarrillos y Tabaco De Fabricación Nacional - Hacienda	20	Ingresos Corrientes de libre Destinación	11,326,000,000	0	0	11,326,000,000	707,238,362	10,618,761,638	6.24%
1 1 01 07 01 01 02 03 01 03	Cigarrillos y Tabaco De Fabricación Nacional - Deporte	58	INDEPORTES TABACO	2,157,333,280	0	0	2,157,333,280	134,712,068	2,022,621,212	6.24%
1 1 01 07 01 01 02 03 02	DE FABRICACION EXTRANJERA			6,108,333,280	0	0	6,108,333,280	361,980,386	5,746,352,894	5.93%
1 1 01 07 01 01 02 03 02 01	Cigarrillos y Tabaco De Fabricación Extranjera - Hacienda	20	Ingresos Corrientes de libre Destinación	5,131,000,000	0	0	5,131,000,000	304,063,524	4,826,936,476	5.93%
1 1 01 07 01 01 02 03 02 02	Cigarrillos y Tabaco De Fabricación Extranjera - Deporte	58	INDEPORTES TABACO	977,333,280	0	0	977,333,280	57,916,862	919,416,418	5.93%
1 1 01 07 01 01 02 04	SOBRETASA A LA GASOLINA			13,100,000,000	0	0	13,100,000,000	3,169,853,400	9,930,146,600	24.20%
1 1 01 07 01 01 02 04 01	Sobretasa a la Gasolina	20	Ingresos Corrientes de libre Destinación	13,100,000,000	0	0	13,100,000,000	3,169,853,400	9,930,146,600	24.20%
1 1 01 07 01 01 02 05	ESTAMPILLAS			12,600,000,000	0	0	12,600,000,000	2,044,828,146	10,555,171,854	16.23%
1 1 01 07 01 01 02 05 01	ESTAMPILLA PRO-DESARROLLO			3,800,000,000	0	0	3,800,000,000	598,476,783	3,201,523,217	15.75%
1 1 01 07 01 01 02 05 01 01	Estampilla Pro-Desarrollo - Hacienda	4	Estampilla Pro-Desarrollo	2,720,000,000	0	0	2,720,000,000	399,063,444	2,320,936,556	14.67%
1 1 01 07 01 01 02 05 01 04	Estampilla Pro-Desarrollo - Fondo de Pensiones - Hacienda	87	Estampilla Fondo de Pensiones	1,080,000,000	0	0	1,080,000,000	199,413,339	880,586,661	18.46%
1 1 01 07 01 01 02 05 02	ESTAMPILLA PRO-ADULTO MAYOR			7,500,000,000	0	0	7,500,000,000	1,204,498,799	6,295,501,201	16.06%
1 1 01 07 01 01 02 05 02 01	Estampilla Pro-Adulto Mayor	8	Estampilla Pro-Ancianos	6,000,000,000	0	0	6,000,000,000	963,599,042	5,036,400,958	16.06%
1 1 01 07 01 01 02 05 02 02	Estampilla Pro-Adulto Mayor - Fondo de Pensiones	87	Estampilla Fondo de Pensiones	1,500,000,000	0	0	1,500,000,000	240,899,757	1,259,100,243	16.06%
1 1 01 07 01 01 02 05 03	ESTAMPILLA PRO-UNIVERSIDAD			1,300,000,000	0	0	1,300,000,000	241,852,564	1,058,147,436	18.60%
1 1 01 07 01 01 02 05 03 01	Estampilla Pro-Universidad	9	Estampilla Pro-Universidad Tecnológica	1,040,000,000	0	0	1,040,000,000	193,482,051	846,517,949	18.60%
1 1 01 07 01 01 02 05 03 02	Estampilla Pro-Universidad - Fondo de Pensiones	88	Estampilla Fondo de Pensiones Pro-Univ. Tecnolog	260,000,000	0	0	260,000,000	48,370,513	211,629,487	18.60%
1 1 01 07 01 01 02 06	DEGUELLO GANADO MAYOR			350,000,000	0	0	350,000,000	97,836,183	252,163,817	27.95%

RUBRO	NOMBRE RUBRO	FDO	NOMBRE RECURSO	APROPiación INICIAL	DERECHOS ADICIONADOS	DERECHOS ANULADOS	PRESUPUESTO DEFINITIVO	RECAUDOS ACUM	SALDO POR RECAUDAR	% DE EJEC.
1 1 01 07 01 01 02 06 01 ----	Deguello Ganado Mayor	20	Ingresos Corrientes de libre Destinación	350,000,000	0	0	350,000,000	97,836,183	252,163,817	27.95%
1 1 01 07 01 02 ----	INGRESOS NO TRIBUTARIOS			34,184,838,569	0	0	34,184,838,569	5,052,353,674	29,132,484,895	14.78%
1 1 01 07 01 02 01 ----	TASAS, MULTAS, CONTRIBUCIONES			6,157,171,963	0	0	6,157,171,963	1,319,077,562	4,838,094,401	21.42%
1 1 01 07 01 02 01 01 ----	TASAS			22,201,000	0	0	22,201,000	458,010	21,742,990	2.06%
1 1 01 07 01 02 01 01 01 ----	Certificados, Constancias, Papelería y Fotocopias	20	Ingresos Corrientes de libre Destinación	1,000	0	0	1,000	0	1,000	0.00%
1 1 01 07 01 02 01 01 02 ----	Publicaciones	20	Ingresos Corrientes de libre Destinación	10,000,000	0	0	10,000,000	0	10,000,000	0.00%
1 1 01 07 01 02 01 01 02 ----	Publicaciones	35	Cultura de Reciclaje Ord.005-2017	0	0	0	0	458,010	-458,010	
1 1 01 07 01 02 01 01 03 ----	Otras Tasas y Tarifas	20	Ingresos Corrientes de libre Destinación	10,000,000	0	0	10,000,000	0	10,000,000	0.00%
1 1 01 07 01 02 01 01 04 ----	Cultura de Reciclaje Ord. 005 del 11 de julio de 2017	35	Cultura de Reciclaje Ord.005-2017	2,200,000	0	0	2,200,000	0	2,200,000	0.00%
1 1 01 07 01 02 01 02 ----	PASAPORTES			1,617,970,963	0	0	1,617,970,963	360,944,528	1,257,026,435	22.31%
1 1 01 07 01 02 01 02 01 ----	Pasaportes Libre Destinación	20	Ingresos Corrientes de libre Destinación	1,300,000,000	0	0	1,300,000,000	281,087,744	1,018,912,256	21.62%
1 1 01 07 01 02 01 02 02 ----	Pasaporte Destinación Especifica - FIC Ord. 037-1999	44	Pasaportes FIC Ord. 037-99	317,970,963	0	0	317,970,963	79,856,784	238,114,179	25.11%
1 1 01 07 01 02 01 03 ----	VENTA DE SERVICIOS			15,000,000	0	0	15,000,000	3,441,431	11,558,569	22.94%
1 1 01 07 01 02 01 03 02 ----	Venta de Servicios - Centro Integral de Diagnostico CIDAR	15	Venta de Servicios - CIDAR	15,000,000	0	0	15,000,000	3,441,431	11,558,569	22.94%
1 1 01 07 01 02 01 04 ----	MULTAS Y SANCIONES			4,502,000,000	0	0	4,502,000,000	954,233,593	3,547,766,407	21.20%
1 1 01 07 01 02 01 04 01 ----	Sanciones Disciplinarias	180	Dest Espec Sanc Discip Prog de Bienestar Social	2,000,000	0	0	2,000,000	1,008,300	991,700	50.42%
1 1 01 07 01 02 01 04 02 ----	OTRAS MULTAS Y OTRAS SANCIONES			4,500,000,000	0	0	4,500,000,000	953,225,293	3,546,774,707	21.18%
1 1 01 07 01 02 01 04 02 01 ----	Otras Multas y Otras Sanciones - Hacienda	20	Ingresos Corrientes de libre Destinación	4,500,000,000	0	0	4,500,000,000	953,225,293	3,546,774,707	21.18%
1 1 01 07 01 02 02 ----	MONOPOLIO			17,623,357,216	0	0	17,623,357,216	2,187,007,778	15,436,349,438	12.41%
1 1 01 07 01 02 02 02 ----	VENTA DE LICOR FLA			7,987,025,410	0	0	7,987,025,410	0	7,987,025,410	0.00%
1 1 01 07 01 02 02 02 01 ----	Venta de Licor FLA - Hacienda	20	Ingresos Corrientes de libre Destinación	5,500,000,000	0	0	5,500,000,000	0	5,500,000,000	0.00%
1 1 01 07 01 02 02 02 01 ----	Venta de Licor FLA - Hacienda	194	51% Monopolio Salud y Educacion	2,487,025,410	0	0	2,487,025,410	0	2,487,025,410	0.00%
1 1 01 07 01 02 02 03 ----	VENTA DE LICOR ILC			3,922,045,206	0	0	3,922,045,206	816,956,025	3,105,089,181	20.83%
1 1 01 07 01 02 02 03 01 ----	Venta de Licor ILC - Hacienda	20	Ingresos Corrientes de libre Destinación	2,500,002,151	0	0	2,500,002,151	520,408,701	1,979,593,450	20.82%
1 1 01 07 01 02 02 03 01 ----	Venta de Licor ILC - Hacienda	194	51% Monopolio Salud y Educacion	1,422,043,055	0	0	1,422,043,055	296,547,324	1,125,495,731	20.85%
1 1 01 07 01 02 02 04 ----	OTROS LICORES NACIONALES			2,448,979,800	0	0	2,448,979,800	423,592,650	2,025,387,150	17.30%
1 1 01 07 01 02 02 04 01 ----	Otros Licores Nacionales - Hacienda	20	Ingresos Corrientes de libre Destinación	1,200,000,102	0	0	1,200,000,102	244,479,438	955,520,664	20.37%
1 1 01 07 01 02 02 04 01 ----	Otros Licores Nacionales - Hacienda	194	51% Monopolio Salud y Educacion	1,248,979,698	0	0	1,248,979,698	179,113,212	1,069,866,486	14.34%
1 1 01 07 01 02 02 05 ----	OTROS LICORES EXTRANJEROS			3,265,306,800	0	0	3,265,306,800	946,459,103	2,318,847,697	28.99%
1 1 01 07 01 02 02 05 01 ----	Otros Licores Extranjeros - Hacienda	20	Ingresos Corrientes de libre Destinación	1,600,000,332	0	0	1,600,000,332	500,340,025	1,099,660,307	31.27%
1 1 01 07 01 02 02 05 01 ----	Otros Licores Extranjeros - Hacienda	194	51% Monopolio Salud y Educacion	1,665,306,468	0	0	1,665,306,468	446,119,078	1,219,187,390	26.79%
1 1 01 07 01 02 03 ----	TRANSFERENCIAS CORRIENTES			306,073,566	0	0	306,073,566	35,365,137	270,708,429	11.55%
1 1 01 07 01 02 03 01 ----	Cuota de Fiscalización SSF	18	Ingresos Propios Contraloría General del Dpto	306,073,566	0	0	306,073,566	35,365,137	270,708,429	11.55%
1 1 01 07 01 02 04 ----	TRANSFERENCIAS DE CAPITAL			10,098,235,824	0	0	10,098,235,824	1,510,903,197	8,587,332,627	14.96%
1 1 01 07 01 02 04 01 ----	TRANSFERENCIAS NACIONALES			10,098,235,824	0	0	10,098,235,824	1,510,903,197	8,587,332,627	14.96%
1 1 01 07 01 02 04 01 02 ----	Sobretasa al ACPM	23	Sobretasa al ACPM	4,000,000,000	0	0	4,000,000,000	1,079,721,734	2,920,278,266	26.99%
1 1 01 07 01 02 04 01 03 ----	IVA - Telefonía Celular - Cultura	24	IVA - Telefonía Celular - Cultura	270,643,528	0	0	270,643,528	270,653,945	-10,417	100.00%
1 1 01 07 01 02 04 01 04 ----	IVA - Telefonía Celular - Deporte	59	IVA - Telefonía Celular - Deportes	0	0	0	0	0	0	
1 1 01 07 01 02 04 01 05 ----	IVA - Licores - Deporte	60	IVA Licores - Deportes	1,251,741,170	0	0	1,251,741,170	160,527,518	1,091,213,652	12.82%
1 1 01 07 01 02 04 01 06 ----	SGP - Agua Potable y Saneamiento Básico SSF	77	S.G.P Agua Potable y Saneamiento Basico SSF	4,575,850,126	0	0	4,575,850,126	0	4,575,850,126	0.00%
1 1 01 07 01 02 04 01 07 ----	Conv. No. 0880-2017 Coldeportes Nacional	689	Conv. 0880-217 Coldeportes Nacional	0	0	0	0	0	0	

RUBRO	NOMBRE RUBRO	FDO	NOMBRE RECURSO	APROPIACIÓN INICIAL	DERECHOS ADICIONADOS	DERECHOS ANULADOS	PRESUPUESTO DEFINITIVO	RECAUDOS ACUM	SALDO POR RECAUDAR	% DE EJEC.
1 1 01 07 01 02 04 01 08	Desahorro FONPET SSF	48	Desahorro FONPET SSF	1,000	0	0	1,000	0	1,000	0.00%
1 1 01 07 03	RECURSOS DE CAPITAL			42,864,778,836	1,490,392,913	0	44,355,171,749	677,448,953	43,677,722,796	1.53%
1 1 01 07 03 01	RECURSOS DEL CREDITO			20,074,996,149	905,244,871	0	20,980,241,020	0	20,980,241,020	0.00%
1 1 01 07 03 01 01	CREDITO INTERNO			20,074,996,149	905,244,871	0	20,980,241,020	0	20,980,241,020	0.00%
1 1 01 07 03 01 01 01	Del Sector Financiero	197	Recursos del Credito	20,074,996,149	905,244,871	0	20,980,241,020	0	20,980,241,020	0.00%
1 1 01 07 03 02	RECURSOS DEL BALANCE			21,358,967,687	585,148,042	0	21,944,115,729	64,261,887	21,879,853,842	0.29%
1 1 01 07 03 02 01	SUPERAVIT			18,758,965,687	585,148,042	0	19,344,113,729	0	19,344,113,729	0.00%
1 1 01 07 03 02 01 01	FONDOS COMUNES			16,091,444,687	578,278,778	0	16,669,723,465	0	16,669,723,465	0.00%
1 1 01 07 03 02 01 01 01	Superávit - Fondos Comunes - Hacienda	446	Superávit - Fondos comunes	16,091,444,687	578,278,778	0	16,669,723,465	0	16,669,723,465	0.00%
1 1 01 07 03 02 01 02	DESTINACION ESPECIFICA			2,667,521,000	6,869,264	0	2,674,390,264	0	2,674,390,264	0.00%
1 1 01 07 03 02 01 02 02	Superávit - Estampilla Pro-Desarrollo	404	Superávit - Estampilla Pro-Desarrollo	1,000	0	0	1,000	0	1,000	0.00%
1 1 01 07 03 02 01 02 03	Superávit - Estampilla Pro-Desarrollo Fondo Pensiones	487	Superávit - Estampilla Fondo de Pensiones	1,000	0	0	1,000	0	1,000	0.00%
1 1 01 07 03 02 01 02 05	Superávit - Estampilla Pro-Adulto Mayor	408	Superávit - Estampilla Pro-Ancianos	1,000	0	0	1,000	0	1,000	0.00%
1 1 01 07 03 02 01 02 06	Superávit - Estampilla Pro-Universidad Tecnológica	409	Superávit Estampilla Pro-Universidad	1,000	0	0	1,000	0	1,000	0.00%
1 1 01 07 03 02 01 02 07	Superávit - Centro Integral de Diagnóstico Agropecuario CIDAR	415	Superávit Centro Integral de Diagnostico Agrop.	1,000	0	0	1,000	0	1,000	0.00%
1 1 01 07 03 02 01 02 08	Superávit - Sobretasa al ACPM	423	Superávit - Sobretasa al ACPM	67,500,000	6,869,264	0	74,369,264	0	74,369,264	0.00%
1 1 01 07 03 02 01 02 10	Superávit - Contribución de Seguridad	442	Superávit - Contribucion de Seguridad	1,000	0	0	1,000	0	1,000	0.00%
1 1 01 07 03 02 01 02 14	Superávit - IVA Licores Deporte	460	Superávit IVA - Licores Deporte	1,000	0	0	1,000	0	1,000	0.00%
1 1 01 07 03 02 01 02 15	Superávit - Pasaporte Destinación Especifica FIC Ord. 037-1999	444	Superávit - Destin. Espec. FIC Ord. 037-99	1,000	0	0	1,000	0	1,000	0.00%
1 1 01 07 03 02 01 02 16	Superávit - Cigarrillos y Tabaco de Fabricación Nacional Deporte	458	Superávit - Indeportes Tabaco	1,000	0	0	1,000	0	1,000	0.00%
1 1 01 07 03 02 01 02 17	Superávit - FONPET 20%	401	Superávit Impuesto de Registro FONPET 20%	1,000	0	0	1,000	0	1,000	0.00%
1 1 01 07 03 02 01 02 18	Superávit - Estampilla Pro-Universidad Tecnológica - Fondo de Pensiones	488	Superávit - Estampilla Pro-Universidad - Fdo Pens	1,000	0	0	1,000	0	1,000	0.00%
1 1 01 07 03 02 01 02 19	Superávit - Destinación Especifica Sanciones Disciplinarias - Prog. de Bienestar Social	681	Superávit - Sanciones Discip - Prog Bienestar Soc	1,000	0	0	1,000	0	1,000	0.00%
1 1 01 07 03 02 01 02 20	Superávit - SGP - Agua Potable y Saneamiento Básico	476	Superávit- SGP - Agua Potable y Sanea. Básico CSF	1,000	0	0	1,000	0	1,000	0.00%
1 1 01 07 03 02 01 02 21	Superávit - SGP - Agua Potable y Saneamiento Básico SSF	477	Superávit -SGP - Agua Potable y Sanea. Básico SSF	1,000	0	0	1,000	0	1,000	0.00%
1 1 01 07 03 02 01 02 22	Superávit - Recursos del Crédito	497	Recursos del Crédito	1,000	0	0	1,000	0	1,000	0.00%
1 1 01 07 03 02 01 02 23	Superávit - IVA Telefonía Celular - Cultura	424	Superávit IVA - Telefonía Celular Cultura	1,000	0	0	1,000	0	1,000	0.00%
1 1 01 07 03 02 01 02 24	Superávit - Telefonía Celular - Deporte	459	Superávit - IVA - Telefonía Celular Deportes	0	0	0	0	0	0	0.00%
1 1 01 07 03 02 01 02 25	Superávit - Monopolio 51%	414	Superávit - Monopolio 51%	1,000	0	0	1,000	0	1,000	0.00%
1 1 01 07 03 02 01 02 26	Superávit - Cultura de Reciclaje Ord. 005 del 11 de julio de 2017	435	Superávit - Cultura de Reciclaje Ord.005 de 2017	1,000	0	0	1,000	0	1,000	0.00%
1 1 01 07 03 02 01 02 27	Superávit - Sanciones Disciplinarias	180	Dest Espec Sanc Discip Prog de Bienestar Social	1,000	0	0	1,000	0	1,000	0.00%
1 1 01 07 03 02 01 02 29	Superávit - Conv. 0936-2017 Ministerio de Transporte - Dpto de Risaralda	687	Conv. 0936 Min Transporte y Dpto de Risaralda	2,400,000,000	0	0	2,400,000,000	0	2,400,000,000	0.00%
1 1 01 07 03 02 01 02 30	Superávit - Regalias Minas de Piedras	126	Regalias Minas de Piedra	1,000	0	0	1,000	0	1,000	0.00%
1 1 01 07 03 02 01 02 31	Superávit - Cpmv. Federación Nacional de Departamentos	650	Conv. Interad. 013-2016 FND-Dpto	0	0	0	0	0	0	0.00%
1 1 01 07 03 02 01 02 32	Superávit - Conv. 480 de 2017, Ministerio de Transporte	679	Superávit Conv. 480-2017 Min Transporte	200,000,000	0	0	200,000,000	0	200,000,000	0.00%
1 1 01 07 03 02 01 02 33	Superávit Desahorro FONPET SSF	448	Desahorro FONPET - SS	1,000	0	0	1,000	0	1,000	0.00%
1 1 01 07 03 02 02	RECUPERACION CARTERA			2,600,000,000	0	0	2,600,000,000	64,261,887	2,535,738,113	2.47%
1 1 01 07 03 02 02 02	Recuperación de Cartera Cuotas Partes Pensionales	46	Ingresos de Capital Libre Destinación	2,600,000,000	0	0	2,600,000,000	64,261,887	2,535,738,113	2.47%
1 1 01 07 03 02 03	CANCELACIÓN RESERVAS			2,000	0	0	2,000	0	2,000	0.00%

RUBRO	NOMBRE RUBRO	FDO	NOMBRE RECURSO	APROPiación INICIAL	DERECHOS ADICIONADOS	DERECHOS ANULADOS	PRESUPUESTO DEFINITIVO	RECAUDOS ACUM	SALDO POR RECAUDAR	% DE EJEC.
1 1 01 07 03 02 03 01	- Cancelación Reservas	423	Superávit - Sobretasa al ACPM	1,000	0	0	1,000	0	1,000	0.00%
1 1 01 07 03 02 03 01	- Cancelación Reservas	446	Superávit - Fondos comunes	1,000	0	0	1,000	0	1,000	0.00%
1 1 01 07 03 03	VENTA DE ACTIVOS			6,000	0	0	6,000	0	6,000	0.00%
1 1 01 07 03 03 01	Venta de Activos no Financieros	47	Venta de Activos	1,000	0	0	1,000	0	1,000	0.00%
1 1 01 07 03 03 02	Venta de Terrenos Libre Destinación	47	Venta de Activos	1,000	0	0	1,000	0	1,000	0.00%
1 1 01 07 03 03 03	Venta de Edificios Libre Destinación	47	Venta de Activos	1,000	0	0	1,000	0	1,000	0.00%
1 1 01 07 03 03 04	Venta de Maquinaria y Equipo Libre Destinación	47	Venta de Activos	1,000	0	0	1,000	0	1,000	0.00%
1 1 01 07 03 03 05	Otras Ventas de Activos no Financieros	47	Venta de Activos	1,000	0	0	1,000	0	1,000	0.00%
1 1 01 07 03 03 06	Venta de Activos Financieros	47	Venta de Activos	1,000	0	0	1,000	0	1,000	0.00%
1 1 01 07 03 04	RENDIMIENTOS POR OPERACIONES FINANCIERAS			1,430,800,000	0	0	1,430,800,000	407,295,174	1,023,504,826	28.47%
1 1 01 07 03 04 01	Provenientes de Recursos de Libre Destinación	346	Rendimientos Provenientes de Rec. Libre Destinació	1,100,000,000	0	0	1,100,000,000	354,099,593	745,900,407	32.19%
1 1 01 07 03 04 02	PROVENIENTES DE RECURSOS DE DESTINACION ESPECIFICA			330,800,000	0	0	330,800,000	53,195,581	277,604,419	16.08%
1 1 01 07 03 04 02 02	Rendimientos - Estampilla Pro-Bienestar del Adulto Mayor	308	Rendimientos Dest. Espec. Estampilla Pro-Anciano	20,000,000	0	0	20,000,000	1,853,155	18,146,845	9.27%
1 1 01 07 03 04 02 03	Rendimientos - Estampilla Pro-Universidad	309	Rendimientos Dest. Espec. Estampilla Pro-Universid	500,000	0	0	500,000	679,829	-179,829	135.97%
1 1 01 07 03 04 02 05	Rendimientos - Venta de Servicios Centro Integral de Diagnostico CIDAR	315	Rendimientos Dest. Espec. CIDAR	100,000	0	0	100,000	10,382	89,618	10.38%
1 1 01 07 03 04 02 06	Rendimientos - Sobretasa al ACPM	323	Rendimientos Dest. Espec. Sobretasa ACPM	10,000,000	0	0	10,000,000	5,618,887	4,381,113	56.19%
1 1 01 07 03 04 02 08	Rendimientos - Pasaportes FIC Ord. 037	344	Rendimientos Dest. Espec. Pasaportes FIC	200,000	0	0	200,000	358,212	-158,212	179.11%
1 1 01 07 03 04 02 11	Rendimientos - Impuesto de Cigarrillo y Tabaco - Deporte	358	Rendimientos Dest. Espec. Impuesto de Cigarrillo y	15,000,000	0	0	15,000,000	807,828	14,192,172	5.39%
1 1 01 07 03 04 02 13	Rendimientos - IVA - Licores Deporte	360	Rendimientos Dest. Espec. IVA- Licores Deporte	15,000,000	0	0	15,000,000	3,246,635	11,753,365	21.64%
1 1 01 07 03 04 02 16	Rendimientos - Fondo de Pensiones - Estampillas	387	Rendimientos Fondos de Pensiones	60,000,000	0	0	60,000,000	1,981,851	58,018,149	3.30%
1 1 01 07 03 04 02 17	Rendimientos - Contribución de Seguridad	342	Rendimientos Fondo de Seguridad	10,000,000	0	0	10,000,000	1,671,335	8,328,665	16.71%
1 1 01 07 03 04 02 18	Rendimientos - Destinación Especifica Estampilla Pro-Desarrollo	304	Rendimientos Dest. Espec. Estampilla Pro-Desarrollo	200,000,000	0	0	200,000,000	36,801,138	163,198,862	18.40%
1 1 01 07 03 04 02 19	Rendimientos - Agua Potable y Saneamiento Básico	377	Rendimientos SGP - Agua Potable y Sanea Básico SSF	0	0	0	0	166,329	-166,329	
1 1 01 07 03 05	DONACIONES			1,000	0	0	1,000	0	1,000	0.00%
1 1 01 07 03 05 01	Donaciones	46	Ingresos de Capital Libre Destinación	1,000	0	0	1,000	0	1,000	0.00%
1 1 01 07 03 06	EXCEDENTES FINANCIEROS Y DIVIDENDOS			2,000	0	0	2,000	0	2,000	0.00%
1 1 01 07 03 06 01	Excedentes de Establecimientos Públicos	43	Excedentes Estab. Públicos - Utilidades Emp. Ind. y	1,000	0	0	1,000	0	1,000	0.00%
1 1 01 07 03 06 03	Dividendos	43	Excedentes Estab. Públicos - Utilidades Emp. Ind. y	1,000	0	0	1,000	0	1,000	0.00%
1 1 01 07 03 07	APROVECHAMIENTOS			1,000	0	0	1,000	1,050	-50	105.00%
1 1 01 07 03 07 01	Aprovechamientos	46	Ingresos de Capital Libre Destinación	1,000	0	0	1,000	1,050	-50	105.00%
1 1 01 07 03 08	OTROS INGRESOS DE CAPITAL			5,000	0	0	5,000	205,890,842	-205,885,842	4117816.84%
1 1 01 07 03 08 01	Otros Ingresos de Capital	41	Reintegros Fondos Comunes	1,000	0	0	1,000	0	1,000	0.00%
1 1 01 07 03 08 01	Otros Ingresos de Capital	46	Ingresos de Capital Libre Destinación	1,000	0	0	1,000	203,365,024	-203,364,024	20336502.40%
1 1 01 07 03 08 02	Indemnizaciones	46	Ingresos de Capital Libre Destinación	1,000	0	0	1,000	2,525,818	-2,524,818	252581.80%
1 1 01 07 03 08 03	REINTEGROS			2,000	0	0	2,000	0	2,000	0.00%
1 1 01 07 03 08 03 01	Reintegros - Estampillas	287	Reintegros Fondo de Pensiones	1,000	0	0	1,000	0	1,000	0.00%
1 1 01 07 03 08 03 02	Reintegros - Monopolio	294	Reintegros 51% Monopolio	1,000	0	0	1,000	0	1,000	0.00%

RUBRO	NOMBRE RUBRO	FDO	NOMBRE RECURSO	APROPIACION INICIAL	DERECHOS ADICIONADOS	DERECHOS ANULADOS	PRESUPUESTO DEFINITIVO	RECAUDOS ACUM	SALDO POR RECAUDAR	% DE EJEC.
1 1 01 07 03 53 07	Venta de Activos 15% FONPET	53	Venta de Activos 15% FONPET	1,000	0	0	1,000	0	1,000	0.00%
1 1 01 07 04	FONDOS ESPECIALES			800,001,000	0	0	800,001,000	302,613,799	497,387,201	37.83%
1 1 01 07 04 01	FONDO DE SEGURIDAD			800,000,000	0	0	800,000,000	302,613,799	497,386,201	37.83%
1 1 01 07 04 01 01	Contribución de Seguridad	42	Contribución de Seguridad	800,000,000	0	0	800,000,000	302,613,799	497,386,201	37.83%
1 1 01 07 04 02	FONDO DE COMUNICACIONES			1,000	0	0	1,000	0	1,000	0.00%
1 1 01 07 04 02 01	Fondo de Comunicaciones	49	Fondo de Comunicaciones	1,000	0	0	1,000	0	1,000	0.00%
1 1 01 10	FONDO DEPARTAMENTAL DE EDUCACIÓN			188,759,519,650	0	0	188,759,519,650	39,192,812,727	149,566,706,923	20.76%
1 1 01 10 01	SISTEMA GENERAL DE PARTICIPACIONES - EDUCACIÓN			170,009,056,600	0	0	170,009,056,600	37,484,865,066	132,524,191,534	22.05%
1 1 01 10 01 01	SGP - Prestación del Servicio CSF	25	SGP - Educación - Prestación CSF	137,933,075,100	0	0	137,933,075,100	27,055,674,623	110,877,400,477	19.62%
1 1 01 10 01 02	SGP - Aportes Patronales Cesantías y Salud - SSF	26	SGP - Educación Prestaciones	16,965,000,000	0	0	16,965,000,000	7,049,474,927	9,915,525,073	41.55%
1 1 01 10 01 03	SGP - Cancelación Prestaciones Sociales	27	SGP - Cancelaciones de Prestaciones Sociales	7,700,981,500	0	0	7,700,981,500	1,586,054,016	6,114,927,484	20.60%
1 1 01 10 01 04	SGP - Aportes Docentes Salud y Pensión- SSF	26	SGP - Educación Prestaciones	7,410,000,000	0	0	7,410,000,000	1,793,661,500	5,616,338,500	24.21%
1 1 01 10 02	TRANSFERENCIAS DE CAPITAL			18,293,347,350	0	0	18,293,347,350	1,663,449,011	16,629,898,339	9.09%
1 1 01 10 02 01	TRANSFERENCIAS NACIONALES			18,293,347,350	0	0	18,293,347,350	1,663,449,011	16,629,898,339	9.09%
1 1 01 10 02 01 06	Transferencias Nación PAE - MEN	82	Transferencias Nación PAE - MEN	18,293,347,350	0	0	18,293,347,350	1,663,449,011	16,629,898,339	9.09%
1 1 01 10 04	RECURSOS DE CAPITAL			457,115,700	0	0	457,115,700	44,498,650	412,617,050	9.73%
1 1 01 10 04 01	RECURSOS DEL BALANCE			180,005,000	0	0	180,005,000	0	180,005,000	0.00%
1 1 01 10 04 01 01	SUPERÁVIT			4,000	0	0	4,000	0	4,000	0.00%
1 1 01 10 04 01 01 01	Superávit - SGP - Cancelación Prestaciones Sociales	427	Superávit SGP - Cancelación Prestaciones Sociales	1,000	0	0	1,000	0	1,000	0.00%
1 1 01 10 04 01 01 02	Superávit - SGP - Calidad - Rendimientos Financieros	496	Superávit - SGP - Calidad - Rendim. Financieros	1,000	0	0	1,000	0	1,000	0.00%
1 1 01 10 04 01 01 03	Superávit - SGP - Prestación del Servicio CSF	425	Superávit - SGP - Educ Prest. de Serv. CSF	1,000	0	0	1,000	0	1,000	0.00%
1 1 01 10 04 01 01 04	Superávit - Recursos PAE - MEN	482	Superávit Transferencias Nación PAE - MEN	1,000	0	0	1,000	0	1,000	0.00%
1 1 01 10 04 01 02	REINTEGROS			180,001,000	0	0	180,001,000	0	180,001,000	0.00%
1 1 01 10 04 01 02 01	Reintegros - SGP Prestación del Servicio	225	Reintegros SGP - Prest Servicios CSF	180,000,000	0	0	180,000,000	0	180,000,000	0.00%
1 1 01 10 04 01 02 02	Reintegros - SGP Calidad - Rendimientos Financieros	296	Reintegros - SGP Calidad	1,000	0	0	1,000	0	1,000	0.00%
1 1 01 10 04 02	RENDIMIENTOS FINANCIEROS			277,110,700	0	0	277,110,700	44,498,650	232,612,050	16.06%
1 1 01 10 04 02 01	Rendimientos Financieros SGP - Prestación del Servicio - Destinación Específica - Calidad	325	Rendimientos SGP - Educacion (Calidad)	220,000,000	0	0	220,000,000	16,998,221	203,001,779	7.73%
1 1 01 10 04 02 02	Rendimientos Financieros - SGP - Educación - Cancelación Prestaciones Sociales	327	Rendimientos SGP - Educacion (Canc. Prest. Sociales)	57,109,700	0	0	57,109,700	3,284,454	53,825,246	5.75%
1 1 01 10 04 02 03	Rendimientos Financieros - Recursos PAE - MEN	382	Superávit Transferencias Nación PAE - MEN	1,000	0	0	1,000	24,215,975	-24,214,975	2421597.50%
1 1 01 11	FONDO DEPARTAMENTAL DE SALUD			87,938,713,000	0	0	87,938,713,000	14,744,228,204	73,194,484,796	16.77%
1 1 01 11 01	SUBCUENTA SALUD PUBLICA COLECTIVA			7,647,958,000	0	0	7,647,958,000	1,882,940,662	5,765,017,338	24.62%
1 1 01 11 01 01	INGRESOS CORRIENTES			7,516,750,000	0	0	7,516,750,000	1,881,799,092	5,634,950,908	25.03%
1 1 01 11 01 01 01	TRIBUTARIOS			273,000,000	0	0	273,000,000	68,325,950	204,674,050	25.03%
1 1 01 11 01 01 01 02	IMPUESTO AL CONSUMO DE CERVEZA			273,000,000	0	0	273,000,000	68,325,950	204,674,050	25.03%
1 1 01 11 01 01 01 02 01	Impuesto al Consumo de Cerveza de Producción Nacional 40%	20	Ingresos Corrientes de libre Destinación	273,000,000	0	0	273,000,000	68,325,950	204,674,050	25.03%
1 1 01 11 01 01 02	NO TRIBUTARIOS			7,243,750,000	0	0	7,243,750,000	1,813,473,142	5,430,276,858	25.04%
1 1 01 11 01 01 02 02	MULTAS Y SANCIONES			34,000,000	0	0	34,000,000	14,676,453	19,323,547	43.17%
1 1 01 11 01 01 02 02 01	Multas, Infracciones y Sanciones por Violación al Régimen de Venta de Medicamentos Controlados	175	Fondo Rotatorio de Estupefacientes	24,000,000	0	0	24,000,000	14,676,453	9,323,547	61.15%
1 1 01 11 01 01 02 02 02	Sanciones y Otros (Programas de Salud Pública)	36	Sanciones y Otros (Programas de Salud Pública)	10,000,000	0	0	10,000,000	0	10,000,000	0.00%
1 1 01 11 01 01 02 04	VENTA DE BIENES Y SERVICIOS			239,889,000	0	0	239,889,000	84,169,582	155,719,418	35.09%

RUBRO	NOMBRE RUBRO	FDO	NOMBRE RECURSO	APROPIACION INICIAL	DERECHOS ADICIONADOS	DERECHOS ANULADOS	PRESUPUESTO DEFINITIVO	RECAUDOS ACUM	SALDO POR RECAUDAR	% DE EJEC.
1 1 01 11 01 01 02 04 01 ----	SERVICIOS DE SALUD Y PREVISION SOCIAL			239,889,000	0	0	239,889,000	84,169,582	155,719,418	35.09%
1 1 01 11 01 01 02 04 01 01 ----	Servicios de Salud y Previsión Social - Tarifas, Derechos, Sanciones y Otros Servicios - Ord 008	5	Venta de Bienes y Servicios Medicamentos, Alimento	51,638,000	0	0	51,638,000	26,022,816	25,615,184	50.39%
1 1 01 11 01 01 02 04 01 02 ----	Venta de Medicamentos Controlados	175	Fondo Rotatorio de Estupefacientes	188,251,000	0	0	188,251,000	58,146,766	130,104,234	30.89%
1 1 01 11 01 01 02 06 ----	TRANSFERENCIAS			6,969,861,000	0	0	6,969,861,000	1,714,627,107	5,255,233,893	24.60%
1 1 01 11 01 01 02 06 02 ----	TRANSFERENCIAS PARA INVERSION			6,969,861,000	0	0	6,969,861,000	1,714,627,107	5,255,233,893	24.60%
1 1 01 11 01 01 02 06 02 01 ----	DE NIVEL NACIONAL			6,969,861,000	0	0	6,969,861,000	1,714,627,107	5,255,233,893	24.60%
1 1 01 11 01 01 02 06 02 01 01 ----	SISTEMA GENERAL DE PARTICIPACIONES			6,426,647,000	0	0	6,426,647,000	1,714,627,107	4,712,019,893	26.68%
1 1 01 11 01 01 02 06 02 01 01 01 ----	SISTEMA GENERAL DE PARTICIPACIONES - SALUD			6,426,647,000	0	0	6,426,647,000	1,714,627,107	4,712,019,893	26.68%
1 1 01 11 01 01 02 06 02 01 01 01 01 ----	SGP - Salud Pública	32	SGP - Acciones Integrales de Salud Pública	6,426,647,000	0	0	6,426,647,000	1,714,627,107	4,712,019,893	26.68%
1 1 01 11 01 01 02 06 02 01 08 ----	OTRAS TRANSFERENCIAS DEL NIVEL NACIONAL PARA INVERSION			543,214,000	0	0	543,214,000	0	543,214,000	0.00%
1 1 01 11 01 01 02 06 02 01 08 01 ----	EN SALUD			543,214,000	0	0	543,214,000	0	543,214,000	0.00%
1 1 01 11 01 01 02 06 02 01 08 01 10 ----	OTRAS TRANSFERENCIAS DEL NIVEL NACIONAL PARA INVERSION EN SALUD			543,214,000	0	0	543,214,000	0	543,214,000	0.00%
1 1 01 11 01 01 02 06 02 01 08 01 10 01 ----	ETV - Funcionamiento	33	Campañas Directas - ETV	328,729,000	0	0	328,729,000	0	328,729,000	0.00%
1 1 01 11 01 01 02 06 02 01 08 01 10 02 ----	Programa Tuberculosis - Resolución	602	Programa Tuberculosis - RESOLUCIONES	185,132,000	0	0	185,132,000	0	185,132,000	0.00%
1 1 01 11 01 01 02 06 02 01 08 01 10 03 ----	Programa Lepra - Resolucion	603	Programa Lepra - Resolufucion	29,353,000	0	0	29,353,000	0	29,353,000	0.00%
1 1 01 11 01 02 ----	INGRESOS DE CAPITAL			131,208,000	0	0	131,208,000	1,141,570	130,066,430	0.87%
1 1 01 11 01 02 06 ----	RECURSOS DEL BALANCE			100,003,000	0	0	100,003,000	0	100,003,000	0.00%
1 1 01 11 01 02 06 02 ----	SUPERÁVIT FISCAL			100,003,000	0	0	100,003,000	0	100,003,000	0.00%
1 1 01 11 01 02 06 02 01 ----	SUPERÁVIT FISCAL DE LA VIGENCIA ANTERIOR			100,003,000	0	0	100,003,000	0	100,003,000	0.00%
1 1 01 11 01 02 06 02 01 02 ----	RECURSOS DE FORZOSA INVERSION (CON DESTINACIÓN ESPECIFICA)			100,003,000	0	0	100,003,000	0	100,003,000	0.00%
1 1 01 11 01 02 06 02 01 02 01 ----	RECURSOS DE FORZOSA INVERSIÓN SGP (CON DESTINACIÓN ESPECIFICA)			1,000	0	0	1,000	0	1,000	0.00%
1 1 01 11 01 02 06 02 01 02 01 02 ----	RECURSOS DE FORZOSA INVERSIÓN - SALUD			1,000	0	0	1,000	0	1,000	0.00%
1 1 01 11 01 02 06 02 01 02 01 02 01 ----	Superávit - Recursos de Forzosa Inversión - Salud Pública	432	Superávit SGP Acciones de Salud Publica	1,000	0	0	1,000	0	1,000	0.00%
1 1 01 11 01 02 06 02 01 02 09 ----	OTROS RECURSOS DE FORZOSA INVERSION DIFERENTES AL SGP (CON DESTINACION ESPECIFICA)			100,002,000	0	0	100,002,000	0	100,002,000	0.00%
1 1 01 11 01 02 06 02 01 02 09 01 ----	Superávit - Otros Recursos de Forzosa Inversión Diferentes al SGP - Medicamentos Controlados	475	Superávit Fondo Rotatorio de Estupefacientes	1,000	0	0	1,000	0	1,000	0.00%
1 1 01 11 01 02 06 02 01 02 09 03 ----	Superávit - Otros Recursos de Forzosa Inversión Diferentes al SGP - Tarifas, Derechos, Sanciones y	405	Superávit - Venta de Bienes y Servicios Medicament	1,000	0	0	1,000	0	1,000	0.00%
1 1 01 11 01 02 06 02 01 02 09 04 ----	Superávit - Otros Recursos de Forzosa Inversión Diferentes al SGP - Ingresos Corrientes Libre Destinación	446	Superávit - Fondos comunes	100,000,000	0	0	100,000,000	0	100,000,000	0.00%
1 1 01 11 01 02 08 ----	RENDIMIENTOS POR OPERACIONES FINANCIERAS			31,201,000	0	0	31,201,000	1,141,570	30,059,430	3.66%
1 1 01 11 01 02 08 01 ----	PROVENIENTES DE RECURSOS CON DESTINACIÓN ESPECIFICA			31,201,000	0	0	31,201,000	1,141,570	30,059,430	3.66%
1 1 01 11 01 02 08 01 01 ----	PROVENIENTES DE RECURSOS SGP CON DESTINACIÓN ESPECIFICA			28,000,000	0	0	28,000,000	0	28,000,000	0.00%
1 1 01 11 01 02 08 01 01 02 ----	PROVENIENTES DE RECURSOS SGP CON DESTINACION ESPECIFICA - SALUD			28,000,000	0	0	28,000,000	0	28,000,000	0.00%
1 1 01 11 01 02 08 01 01 02 01 ----	Rendimientos - Provenientes de Recursos SGP con Destinación Especifica - Salud Pública	332	Rendimientos SGP Acciones de Salud Pública	28,000,000	0	0	28,000,000	0	28,000,000	0.00%

RUBRO	NOMBRE RUBRO	FDO	NOMBRE RECURSO	APROPIACION INICIAL	DERECHOS ADICIONADOS	DERECHOS ANULADOS	PRESUPUESTO DEFINITIVO	RECAUDOS ACUM	SALDO POR RECAUDAR	% DE EJEC.
1 1 01 11 01 02 08 01 02	RENDIMIENTOS OTROS DIFERENTES AL SGP			3,201,000	0	0	3,201,000	1,141,570	2,059,430	35.66%
1 1 01 11 01 02 08 01 02 01	Rendimientos Provenientes de Otros Recursos - Tarifas, Derechos, Sanciones y Otros Servicios - Ord	305	Rendi. Venta de Bienes y Servicios Medicamentos	200,000	0	0	200,000	0	200,000	0.00%
1 1 01 11 01 02 08 01 02 02	Rendimientos Provenientes de Otros Recursos - Programa ETV Funcionamiento	333	Rendimientos Campañas Directas ETV - Funcionamiento	1,000	0	0	1,000	0	1,000	0.00%
1 1 01 11 01 02 08 01 02 03	Rendimientos Provenientes de Otros Recursos - Programa de Medicamentos Controlados	375	Rendimientos Fondo Rotatorio de Estupefacientes	3,000,000	0	0	3,000,000	1,141,570	1,858,430	38.05%
1 1 01 11 01 02 13	REINTEGROS			1,000	0	0	1,000	0	1,000	0.00%
1 1 01 11 01 02 13 01	Reintegros Provenientes de Recursos SGP con Destinación Específica - Salud Pública	232	Reintegros - SGP - Salud Publica	1,000	0	0	1,000	0	1,000	0.00%
1 1 01 11 01 02 14	OTROS INGRESOS DE CAPITAL			3,000	0	0	3,000	0	3,000	0.00%
1 1 01 11 01 02 14 01	Otros Ingresos de Capital - Tarifas, Derechos, Sanciones y Otros Servicios -Ord. 008 del 08-02-2011	205	Venta de Bienes y Servicios Medicamentos y Otros	1,000	0	0	1,000	0	1,000	0.00%
1 1 01 11 01 02 14 02	Otros Ingresos de Capital - Reintegros - Programa Funcionamiento ETV	233	Reintegros - Campañas Directas ETV	1,000	0	0	1,000	0	1,000	0.00%
1 1 01 11 01 02 14 03	Otros Ingresos de Capital - Reintegros - Tarifas, Derechos, Sanciones y otros Servicios - Ord 008 d	275	Reintegros - Fondo Rotatorio de Estupefacientes	1,000	0	0	1,000	0	1,000	0.00%
1 1 01 11 02	SUBCUENTA REGIMEN SUBSIDIADO			37,128,439,000	0	0	37,128,439,000	4,368,183,154	32,760,255,846	11.77%
1 1 01 11 02 01	INGRESOS CORRIENTES			37,088,430,000	0	0	37,088,430,000	4,293,613,387	32,794,816,613	11.58%
1 1 01 11 02 01 01	TRIBUTARIOS			22,470,834,000	0	0	22,470,834,000	1,836,060,877	20,634,773,123	8.17%
1 1 01 11 02 01 01 01	Impuesto a Ganadores de Sorteos Ordinarios 17% - Lotería - SSF	29	Rentas Cedidas Prestación de Servicios	612,553,000	0	0	612,553,000	291,059,696	321,493,304	47.52%
1 1 01 11 02 01 01 02	Impuesto a Ganadores Sorteo Extraordinario 17% - Lotería -SSF	29	Rentas Cedidas Prestación de Servicios	31,128,000	0	0	31,128,000	2,566,516	28,561,484	8.25%
1 1 01 11 02 01 01 03	Impuesto de Loterías Foráneas 10% - SSF	29	Rentas Cedidas Prestación de Servicios	571,056,000	0	0	571,056,000	143,164,752	427,891,248	25.07%
1 1 01 11 02 01 01 04	IMPUESTO AL CONSUMO DE VINOS, APERITIVOS Y SIMILARES CON DESTINACION A SALUD			923,150,000	0	0	923,150,000	164,848,670	758,301,330	17.86%
1 1 01 11 02 01 01 04 01	Impuesto al consumo de vinos, aperitivos y similares con destinación a salud de producción nacional	7	Impuesto al consumo de vinos, aperitivos y similares con des	352,733,000	0	0	352,733,000	24,509,947	328,223,053	6.95%
1 1 01 11 02 01 01 04 02	Impuesto al consumo de vinos, aperitivos y similares con destinación a salud de producción extranjera - SSF	7	Impuesto al consumo de vinos, aperitivos y similares con des	570,417,000	0	0	570,417,000	140,338,723	430,078,277	24.60%
1 1 01 11 02 01 01 05	DESAGREGACIÓN IVA LICORES, VINOS APERITIVOS Y SIMILARES			373,283,000	0	0	373,283,000	0	373,283,000	0.00%
1 1 01 11 02 01 01 05 01	IVA tarifa del 5% para licores, vinos, aperitivos y similares, con destino al aseguramiento en salud - SSF	14	Iva 5%Licores, Vinos, Aperitivos y Similares	373,283,000	0	0	373,283,000	0	373,283,000	0.00%
1 1 01 11 02 01 01 06	IMPUESTO AL CONSUMO DE CERVEZA			2,540,000,000	0	0	2,540,000,000	652,751,846	1,887,248,154	25.70%
1 1 01 11 02 01 01 06 01	IMPUESTO AL CONSUMO CON DESTINO A SALUD - CERVEZA SALUD			2,540,000,000	0	0	2,540,000,000	652,751,846	1,887,248,154	25.70%
1 1 01 11 02 01 01 06 01 01	Impuesto al consumo con destino a salud / cerveza salud de producción nacional 8%	29	Rentas Cedidas Prestación de Servicios	2,400,000,000	0	0	2,400,000,000	621,682,500	1,778,317,500	25.90%
1 1 01 11 02 01 01 06 01 02	Impuesto al consumo con destino a salud / cerveza salud de producción extranjera 8% - SSF	29	Rentas Cedidas Prestación de Servicios	140,000,000	0	0	140,000,000	31,069,346	108,930,654	22.19%
1 1 01 11 02 01 01 07	IMPUESTO AL CONSUMO DE CIGARRILLOS Y TABACO			17,419,664,000	0	0	17,419,664,000	581,669,397	16,837,994,603	3.34%
1 1 01 11 02 01 01 07 01	IMPUESTO AL CONSUMO CON DESTINO A SALUD - SOBRETASA AL CONSUMO DE CIGARRILLO Y TABACO			5,792,822,000	0	0	5,792,822,000	581,669,397	5,211,152,603	10.04%

RUBRO	NOMBRE RUBRO	FDO	NOMBRE RECURSO	APROPIACION INICIAL	DERECHOS ADICIONADOS	DERECHOS ANULADOS	PRESUPUESTO DEFINITIVO	RECAUDOS ACUM	SALDO POR RECAUDAR	% DE EJEC.
1 1 01 11 02 01 01 07 01 01 ----	Impuesto al Consumo con Destino a Salud - Sobretasa al Consumo de Cigarrillo y Tabaco de Producción Nacional 21% - Ad Valorem	6	Cigarrillo y tabaco (21%)	3,986,589,000	0	0	3,986,589,000	262,693,000	3,723,896,000	6.59%
1 1 01 11 02 01 01 07 01 02 ----	Impuesto al Consumo con Destino a Salud - Sobretasa al Consumo de Cigarrillo y Tabaco de Producción Extranjera 21% -SSF - Ad Valorem	6	Cigarrillo y tabaco (21%)	1,806,233,000	0	0	1,806,233,000	318,976,397	1,487,256,603	17.66%
1 1 01 11 02 01 01 07 02 ----	RECAUDO POR AUMENTO TARIFA IMPUESTO AL CONSUMO DE CIGARRILLOS Y TABACO PARA ASEGURAMIENTO SALUD			11,626,842,000	0	0	11,626,842,000	0	11,626,842,000	0.00%
1 1 01 11 02 01 01 07 02 01 ----	Recaudo por aumento tarifa Impuesto al consumo de cigarrillos y tabaco produccion nacional (Art. 347 Ley 1819/16)	10	Cigarrillos y Tabaco art. 347 Ley 1819 - 2016	9,486,447,000	0	0	9,486,447,000	0	9,486,447,000	0.00%
1 1 01 11 02 01 01 07 02 02 ----	Recaudo por aumento tarifa Impuesto al consumo de cigarrillos y tabaco produccion extranjera ((Art. 347 Ley 1819/16)	10	Cigarrillos y Tabaco art. 347 Ley 1819 - 2016	2,140,395,000	0	0	2,140,395,000	0	2,140,395,000	0.00%
1 1 01 11 02 01 02 ----	NO TRIBUTARIOS			14,617,596,000	0	0	14,617,596,000	2,457,552,510	12,160,043,490	16.81%
1 1 01 11 02 01 02 01 ----	TASAS Y DERECHOS			6,893,947,000	0	0	6,893,947,000	1,259,453,124	5,634,493,876	18.27%
1 1 01 11 02 01 02 01 01 ----	DERECHOS DE EXPLOTACION DE JUEGOS DE SUERTE Y AZAR			6,893,947,000	0	0	6,893,947,000	1,259,453,124	5,634,493,876	18.27%
1 1 01 11 02 01 02 01 01 01 ----	Rifas 14% y Juegos Promocionales - SSF	61	Rifas	60,690,000	0	0	60,690,000	19,809,630	40,880,370	32.64%
1 1 01 11 02 01 02 01 01 02 ----	JUEGO DE LOTERIAS			1,778,799,000	0	0	1,778,799,000	303,305,192	1,475,493,808	17.05%
1 1 01 11 02 01 02 01 01 02 01 ----	Venta de Loteria Sorteo Ordinario 12% - SSF	29	Rentas Cedidas Prestación de Servicios	1,640,732,000	0	0	1,640,732,000	258,042,701	1,382,689,299	15.73%
1 1 01 11 02 01 02 01 01 02 02 ----	Venta de Loteria Sorteo Extraordinario 12% - SSF	29	Rentas Cedidas Prestación de Servicios	138,067,000	0	0	138,067,000	45,262,491	92,804,509	32.78%
1 1 01 11 02 01 02 01 01 03 ----	Juegos de Apuestas Permanentes o Chance 12% - SSF	29	Rentas Cedidas Prestación de Servicios	5,054,458,000	0	0	5,054,458,000	936,338,302	4,118,119,698	18.52%
1 1 01 11 02 01 02 06 ----	TRANSFERENCIAS			256,279,000	0	0	256,279,000	192,043,929	64,235,071	74.94%
1 1 01 11 02 01 02 06 02 ----	TRANSFERENCIAS PARA INVERSION			256,279,000	0	0	256,279,000	192,043,929	64,235,071	74.94%
1 1 01 11 02 01 02 06 02 01 ----	DEL NIVEL NACIONAL			256,279,000	0	0	256,279,000	192,043,929	64,235,071	74.94%
1 1 01 11 02 01 02 06 02 01 04 ----	COLJUEGOS 75% - INVERSIÓN EN SALUD (LEY 643 DE 2001, LEY 1122 DE 2007 Y LEY 1151 DE 2007)			256,279,000	0	0	256,279,000	192,043,929	64,235,071	74.94%
1 1 01 11 02 01 02 06 02 01 04 01 ----	COLJUEGOS 75% - Inversión en Salud (Ley 643 de 2001, Ley 1122 de 2007 y ley 1151 de 2007) - Otros - SSF	17	Juegos de Suerte y Azar - Reg Subsidiado SSF	58,034,000	0	0	58,034,000	81,970,708	-23,936,708	141.25%
1 1 01 11 02 01 02 06 02 01 04 02 ----	COLJUEGOS 75% - Inversión en Salud (Ley 643 de 2001, Ley 1122 de 2007 y ley 1151 de 2007) - Superastro-SSF	17	Juegos de Suerte y Azar - Reg Subsidiado SSF	198,245,000	0	0	198,245,000	110,073,221	88,171,779	55.52%
1 1 01 11 02 01 02 07 ----	OTROS INGRESOS NO TRIBUTARIOS			7,467,370,000	0	0	7,467,370,000	1,006,055,457	6,461,314,543	13.47%
1 1 01 11 02 01 02 07 01 ----	OTROS NO TRIBUTARIOS			2,000,000	0	0	2,000,000	328,415,564	-326,415,564	16420.78%
1 1 01 11 02 01 02 07 01 01 ----	Otros Ingresos No Tributarios - Sanciones Tributarias	78	Sanciones Tributarias	2,000,000	0	0	2,000,000	328,415,564	-326,415,564	16420.78%
1 1 01 11 02 01 02 07 02 ----	PARTICIPACIÓN Y DERECHOS DE EXPLOTACIÓN POR EL EJERCICIO DEL MONOPOLIO DE LICORES Y ALCOHOLES POTABLES			6,833,726,000	0	0	6,833,726,000	470,511,492	6,363,214,508	6.89%
1 1 01 11 02 01 02 07 02 01 ----	PARTICIPACIÓN Y DERECHOS DE EXPLOTACIÓN POR EL EJERCICIO DEL MONOPOLIO DE LICORES Y ALCOHOLES POTABLES - SALUD			6,833,726,000	0	0	6,833,726,000	470,511,492	6,363,214,508	6.89%
1 1 01 11 02 01 02 07 02 01 01 ----	PARTICIPACIÓN Y DERECHOS DE EXPLOTACIÓN POR EL EJERCICIO DEL MONOPOLIO DE LICORES - SALUD			6,833,726,000	0	0	6,833,726,000	470,511,492	6,363,214,508	6.89%
1 1 01 11 02 01 02 07 02 01 01 01 ----	DERECHOS DE EXPLOTACIÓN - SALUD			37,806,000	0	0	37,806,000	90,678,996	-52,872,996	239.85%
1 1 01 11 02 01 02 07 02 01 01 01 01 ----	DERECHOS DE EXPLOTACIÓN DE LA INTRODUCCIÓN - SALUD			37,806,000	0	0	37,806,000	90,678,996	-52,872,996	239.85%

RUBRO	NOMBRE RUBRO	FDO	NOMBRE RECURSO	APROPIACIÓN INICIAL	DERECHOS ADICIONADOS	DERECHOS ANULADOS	PRESUPUESTO DEFINITIVO	RECAUDOS ACUM	SALDO POR RECAUDAR	% DE E.JEC.
1 1 01 11 02 01 02 07 02 01 01 01 01 01 ----	Derechos de explotación de la introducción de licores de producción nacional - Salud	2	Derechos de explotación de la introducción de licores	14,754,000	0	0	14,754,000	45,551,704	-30,797,704	308.74%
1 1 01 11 02 01 02 07 02 01 01 01 01 02 ----	Derechos de explotación de la introducción de licores de producción extranjera - Salud - SSF	2	Derechos de explotación de la introducción de licores	23,052,000	0	0	23,052,000	45,127,292	-22,075,292	195.76%
1 1 01 11 02 01 02 07 02 01 01 02 ----	PARTICIPACIÓN POR EL CONSUMO - SALUD			6,795,920,000	0	0	6,795,920,000	379,832,496	6,416,087,504	5.59%
1 1 01 11 02 01 02 07 02 01 01 02 01 ----	PARTICIPACIÓN POR EL CONSUMO DE LICORES INTRODUCIDOS - SALUD			6,795,920,000	0	0	6,795,920,000	379,832,496	6,416,087,504	5.59%
1 1 01 11 02 01 02 07 02 01 01 02 01 01 ----	Participación por el consumo de licores introducidos de producción nacional - Salud	29	Rentas Cedidas Prestación de Servicios	5,789,117,000	0	0	5,789,117,000	108,595,450	5,680,521,550	1.88%
1 1 01 11 02 01 02 07 02 01 01 02 01 02 ----	PARTICIPACIÓN POR EL CONSUMO DE LICORES INTRODUCIDOS DE PRODUCCIÓN EXTRANJERA - SALUD			1,006,803,000	0	0	1,006,803,000	271,237,046	735,565,954	26.94%
1 1 01 11 02 01 02 07 02 01 01 02 01 02 ----	Participación por el consumo de licores introducidos de producción extranjera recaudo Fondo Cuenta FND- Salud- SSF	29	Rentas Cedidas Prestación de Servicios	1,006,803,000	0	0	1,006,803,000	271,237,046	735,565,954	26.94%
1 1 01 11 02 01 02 07 03 ----	PREMIOS DE JUEGOS DE SUERTE Y AZAR NO RECLAMADOS			631,644,000	0	0	631,644,000	207,128,401	424,515,599	32.79%
1 1 01 11 02 01 02 07 03 01 ----	Premios de Juegos de Suerte y Azar no Reclamados - Juego de Loterías -SSF	13	Premios No Reclamados Juegos de Azar	195,810,000	0	0	195,810,000	97,349,481	98,460,519	49.72%
1 1 01 11 02 01 02 07 03 02 ----	Premios de Juegos de Suerte y Azar no Reclamados - Juegos de Apuestas Permanentes o Chance - SSF	13	Premios No Reclamados Juegos de Azar	37,899,000	0	0	37,899,000	27,929,654	9,969,346	73.69%
1 1 01 11 02 01 02 07 03 03 ----	PREMIOS DE JUEGOS DE SUERTE Y AZAR NO RECLAMADOS - JUEGOS DE SUERTE Y AZAR - NOVEDOSOS			397,935,000	0	0	397,935,000	81,849,266	316,085,734	20.57%
1 1 01 11 02 01 02 07 03 03 02 ----	Premios de Juegos de Suerte y Azar no Reclamados - Juegos Novedosos - Superastro - SSF	13	Premios No Reclamados Juegos de Azar	277,923,000	0	0	277,923,000	14,369,448	263,553,552	5.17%
1 1 01 11 02 01 02 07 03 03 03 ----	Premios de Juegos de Suerte y Azar no Reclamados - Juegos Novedosos Otros - SSF	13	Premios No Reclamados Juegos de Azar	120,012,000	0	0	120,012,000	67,479,818	52,532,182	56.23%
1 1 01 11 02 02 ----	INGRESOS DE CAPITAL			40,009,000	0	0	40,009,000	74,569,767	-34,560,767	186.38%
1 1 01 11 02 02 06 ----	RECURSOS DEL BALANCE			5,000	0	0	5,000	0	5,000	0.00%
1 1 01 11 02 02 06 02 ----	SUPERAVIT FISCAL			5,000	0	0	5,000	0	5,000	0.00%
1 1 01 11 02 02 06 02 01 ----	SUPERAVIT FISCAL DE LA VIGENCIA ANTERIOR			5,000	0	0	5,000	0	5,000	0.00%
1 1 01 11 02 02 06 02 01 01 ----	RECURSOS DE FORZOSA INVERSIÓN (CON DESTINACION ESPECIFICA)			5,000	0	0	5,000	0	5,000	0.00%
1 1 01 11 02 02 06 02 01 01 09 ----	RECURSOS DE FORZOSA INVERSIÓN DIFERENTES AL SGP (CON DESTINACION ESPECIFICA)			5,000	0	0	5,000	0	5,000	0.00%
1 1 01 11 02 02 06 02 01 01 09 01 ----	Superávit - Excendentes de Rentas Cedidas - Sector Salud	429	Superávit Rentas Cedidas Prestac. de Servicios	1,000	0	0	1,000	0	1,000	0.00%
1 1 01 11 02 02 06 02 01 01 09 02 ----	Superávit - Otros Recursos de Forzosa Inversión Diferentes al SGP (Con Destinación Especifica) Sobretasa al Cigarrillo	406	Superavit Cigarrillos y Tabaco	1,000	0	0	1,000	0	1,000	0.00%
1 1 01 11 02 02 06 02 01 01 09 03 ----	Superávit - Otros Recursos de Forzosa Inversión Diferentes al SGP (Con Destinación Especifica) Sanc	478	Superávit - Sanciones Tributarias	1,000	0	0	1,000	0	1,000	0.00%
1 1 01 11 02 02 06 02 01 01 09 04 ----	Superávit - Impuesto al Consumo de Cigarrillos y Tabaco Produccion Nal - Art. 347 Ley 1819/16	410	Superavit - Imp Consumo C y T Ar. 347 Ley 1819-16	1,000	0	0	1,000	0	1,000	0.00%
1 1 01 11 02 02 06 02 01 01 09 05 ----	Superávit - Impuesto al Consumo de Cigarrillos y Tabaco Producción Extranjera - Art. 347 Ley 1819/16	410	Superavit - Imp Consumo C y T Ar. 347 Ley 1819-16	1,000	0	0	1,000	0	1,000	0.00%
1 1 01 11 02 02 08 ----	RENDIMIENTOS POR OPERACIONES FINANCIERAS			40,004,000	0	0	40,004,000	74,569,767	-34,565,767	186.41%

RUBRO	NOMBRE RUBRO	FDO	NOMBRE RECURSO	APROPRIACION INICIAL	DERECHOS ADICIONADOS	DERECHOS ANULADOS	PRESUPUESTO DEFINITIVO	RECAUDOS ACUM	SALDO POR RECAUDAR	% DE EJEC.
1 1 01 11 02 02 08 01 ----	PROVENIENTES DE RECURSOS CON DESTINACION ESPECIFICA			40,004,000	0	0	40,004,000	74,569,767	-34,565,767	186.41%
1 1 01 11 02 02 08 01 02 ----	RENDIMIENTOS PROVENIENTES DE OTROS RECURSOS CON DESTINACION ESPECIFICA DIFERENTES AL SGP			40,004,000	0	0	40,004,000	74,569,767	-34,565,767	186.41%
1 1 01 11 02 02 08 01 02 01 ----	Rendimientos Provenientes de Otros Recursos - Sobretasa al Cigarrillo y Tabaco - Ad Valorem	306	Rendimientos Cigarrillo y Tabaco (21%)	1,000	0	0	1,000	16,676,286	-16,675,286	1667628 61%
1 1 01 11 02 02 08 01 02 02 ----	Rendimientos Provenientes de Otros Recursos - Impuesto al Consumo Vinos, Licores y Aperitivos	307	Rendimientos provenientes de otros Recursos - Impuesto al Co	1,000	0	0	1,000	642,281	-641,281	64228 06%
1 1 01 11 02 02 08 01 02 03 ----	Rendimientos Provenientes de Otros Recursos - Tarifa Componente Especifico	310	Rendimientos Provenientes de Otros Recursos - Tarifa	1,000	0	0	1,000	9,341,918	-9,340,918	934191 79%
1 1 01 11 02 02 08 01 02 04 ----	Rendimientos Provenientes de Otros Recursos - Premios de Suerte y Azar no Reclamados	313	Rendim Premios no Reclamados Juegos de Suerte	1,000	0	0	1,000	1,132,224	-1,131,224	113222 44%
1 1 01 11 02 02 08 01 02 05 ----	Rendimientos Provenientes de Otros Recursos - Rentas Cedidas	329	Rendimientos Rentas Cedidas Prestación de Servicio	40,000,000	0	0	40,000,000	46,777,058	-6,777,058	116 94%
1 1 01 11 03 ----	SUBCUENTA PRESTACION DE SERVICIOS A LA POBLACION POBRE EN LO NO CUBIERTO CON SUBSIDIO A LA DEMANDA			20,571,263,000	0	0	20,571,263,000	4,486,633,073	16,084,629,927	21.81%
1 1 01 11 03 01 ----	INGRESOS CORRIENTES			19,923,252,000	0	0	19,923,252,000	4,481,489,922	15,441,762,078	22.49%
1 1 01 11 03 01 01 ----	TRIBUTARIOS			2,328,404,000	0	0	2,328,404,000	694,397,271	1,634,006,729	29.82%
1 1 01 11 03 01 01 04 ----	IMPUESTO AL CONSUMO DE VINOS, APERITIVOS Y SIMILARES CON DESTINACION A SALUD			461,575,000	0	0	461,575,000	223,559,271	238,015,729	48.43%
1 1 01 11 03 01 01 04 01 ----	Impuesto al consumo de vinos, aperitivos y similares con destinación a salud de producción nacional	7	Impuesto al consumo de vinos, aperitivos y similares con des	176,367,000	0	0	176,367,000	12,961,771	163,405,229	7 35%
1 1 01 11 03 01 01 04 02 ----	Impuesto al consumo de vinos, aperitivos y similares con destinación a salud de producción extranjera	7	Impuesto al consumo de vinos, aperitivos y similares con des	285,208,000	0	0	285,208,000	210,597,500	74,610,500	73.84%
1 1 01 11 03 01 01 06 ----	IMPUESTO AL CONSUMO DE CERVEZA			1,866,829,000	0	0	1,866,829,000	470,838,000	1,395,991,000	25.22%
1 1 01 11 03 01 01 06 01 ----	Impuesto al Consumo deCerveza de Producción Nacional 40% - ICLD	20	Ingresos Corrientes de libre Destinación	596,829,000	0	0	596,829,000	155,286,250	441,542,750	26 02%
1 1 01 11 03 01 01 06 02 ----	IMPUESTO AL CONSUMO CON DESTINO A SALUD - CERVEZA SALUD			1,270,000,000	0	0	1,270,000,000	315,551,750	954,448,250	24.85%
1 1 01 11 03 01 01 06 02 01 ----	Impuesto al consumo con destino a salud / cerveza salud de producción nacional 8%	29	Rentas Cedidas Prestación de Servicios	1,200,000,000	0	0	1,200,000,000	310,841,250	889,158,750	25 90%
1 1 01 11 03 01 01 06 02 02 ----	Impuesto al consumo con destino a salud / cerveza salud de producción extranjera 8%	29	Rentas Cedidas Prestación de Servicios	70,000,000	0	0	70,000,000	4,710,500	65,289,500	6 73%
1 1 01 11 03 01 02 ----	NO TRIBUTARIOS			17,594,848,000	0	0	17,594,848,000	3,787,092,651	13,807,755,349	21.52%
1 1 01 11 03 01 02 06 ----	TRANSFERENCIAS			10,876,987,000	0	0	10,876,987,000	2,652,731,477	8,224,255,523	24.39%
1 1 01 11 03 01 02 06 02 ----	TRANSFERENCIAS PARA INVERSION			10,876,987,000	0	0	10,876,987,000	2,652,731,477	8,224,255,523	24.39%
1 1 01 11 03 01 02 06 02 01 ----	DEL NIVEL NACIONAL			10,876,987,000	0	0	10,876,987,000	2,652,731,477	8,224,255,523	24.39%
1 1 01 11 03 01 02 06 02 01 01 ----	SISTEMA GENERAL DE PARTICIPACIONES			10,876,987,000	0	0	10,876,987,000	2,652,731,477	8,224,255,523	24.39%
1 1 01 11 03 01 02 06 02 01 01 01 ----	SISTEMA GENERAL DE PARTICIPACIONES - SALUD			10,876,987,000	0	0	10,876,987,000	2,652,731,477	8,224,255,523	24.39%
1 1 01 11 03 01 02 06 02 01 01 01 01 ----	SGP - Prestación del Servicio a la Población Pobre en lo no Cubierto con Subsidios a la Demanda	30	SGP - Salud - Oferta	7,234,098,000	0	0	7,234,098,000	2,652,731,477	4,581,366,523	36 67%
1 1 01 11 03 01 02 06 02 01 01 01 02 ----	SGP - Salud - Aportes Patronales SSF	31	SGP - Salud - Oferta SSF	3,642,889,000	0	0	3,642,889,000	0	3,642,889,000	0 00%
1 1 01 11 03 01 02 07 ----	OTROS INGRESOS NO TRIBUTARIOS			6,717,861,000	0	0	6,717,861,000	1,134,361,174	5,583,499,826	16.89%
1 1 01 11 03 01 02 07 01 ----	OTROS NO TRIBUTARIOS			1,000,000	0	0	1,000,000	164,207,782	-163,207,782	16420 78%
1 1 01 11 03 01 02 07 01 01 ----	Otros Ingresos no Tributarios de Libre Destinación - Sanciones Tributarias	78	Sanciones Tributarias	1,000,000	0	0	1,000,000	164,207,782	-163,207,782	16420 78%

RUBRO	NOMBRE RUBRO	FDO	NOMBRE RECURSO	APROPIACION INICIAL	DERECHOS ADICIONADOS	DERECHOS ANULADOS	PRESUPUESTO DEFINITIVO	RECAUDOS ACUM	SALDO POR RECAUDAR	% DE EJEC.
1 1 01 11 03 01 02 07 02 ----	PARTICIPACION Y DERECHOS DE EXPLOTACION POR EL EJERCICIO DEL MONOPOLIO DE LICORES Y ALCOHOLES POTABLES			6,716,861,000	0	0	6,716,861,000	970,153,392	5,746,707,608	14.44%
1 1 01 11 03 01 02 07 02 01 ----	PARTICIPACION Y DERECHOS DE EXPLOTACION POR EL EJERCICIO DEL MONOPOLIO DE LICORES Y ALCOHOLES POTABLES - SALUD			6,716,861,000	0	0	6,716,861,000	970,153,392	5,746,707,608	14.44%
1 1 01 11 03 01 02 07 02 01 01 ----	PARTICIPACION Y DERECHOS DE EXPLOTACION POR EL EJERCICIO DEL MONOPOLIO DE LICORES - SALUD			3,416,863,000	0	0	3,416,863,000	820,165,422	2,596,697,578	24.00%
1 1 01 11 03 01 02 07 02 01 01 01 ----	DERECHOS DE EXPLOTACIÓN - SALUD			18,903,000	0	0	18,903,000	45,339,498	-26,436,498	239.85%
1 1 01 11 03 01 02 07 02 01 01 01 ----	DERECHOS DE EXPLOTACIÓN DE LA INTRODUCCIÓN - SALUD			18,903,000	0	0	18,903,000	45,339,498	-26,436,498	239.85%
1 1 01 11 03 01 02 07 02 01 01 01 01 ----	Derechos de explotación de la introducción de licores de producción nacional - Salud	2	Derechos de explotación de la introducción de licores	7,377,000	0	0	7,377,000	22,775,852	-15,398,852	308.74%
1 1 01 11 03 01 02 07 02 01 01 01 02 ----	Derechos de explotación de la introducción de licores de producción extranjera - Salud	2	Derechos de explotación de la introducción de licores	11,526,000	0	0	11,526,000	22,563,646	-11,037,646	195.76%
1 1 01 11 03 01 02 07 02 01 01 02 ----	PARTICIPACION POR EL CONSUMO - SALUD			3,397,960,000	0	0	3,397,960,000	774,825,924	2,623,134,076	22.80%
1 1 01 11 03 01 02 07 02 01 01 02 01 ----	PARTICIPACION POR EL CONSUMO DE LICORES INTRODUCIDOS - SALUD			3,397,960,000	0	0	3,397,960,000	774,825,924	2,623,134,076	22.80%
1 1 01 11 03 01 02 07 02 01 01 02 01 01 ----	Participación por el consumo de licores introducidos de producción nacional - Salud	29	Rentas Cedidas Prestación de Servicios	2,894,559,000	0	0	2,894,559,000	54,297,724	2,840,261,276	1.88%
1 1 01 11 03 01 02 07 02 01 01 02 01 02 ----	PARTICIPACION POR EL CONSUMO DE LICORES INTRODUCIDOS DE PRODUCCION EXTRANJERA - SALUD			503,401,000	0	0	503,401,000	720,528,200	-217,127,200	143.13%
1 1 01 11 03 01 02 07 02 01 01 02 01 02 01 ----	Participación por el consumo de licores introducidos de producción extranjera recaudo Fondo Cuenta FND- Salud	29	Rentas Cedidas Prestación de Servicios	503,401,000	0	0	503,401,000	720,528,200	-217,127,200	143.13%
1 1 01 11 03 01 02 07 02 01 02 ----	PARTICIPACIÓN Y DERECHOS DE EXPLOTACIÓN POR EL EJERCICIO DEL MONOPOLIO DE LICORES - PREFERENTE SALUD			3,299,998,000	0	0	3,299,998,000	149,987,970	3,150,010,030	4.55%
1 1 01 11 03 01 02 07 02 01 02 01 ----	DERECHOS DE EXPLOTACIÓN - PREFERENTE SALUD			62,532,000	0	0	62,532,000	149,987,970	-87,455,970	239.86%
1 1 01 11 03 01 02 07 02 01 02 01 01 ----	DERECHOS DE EXPLOTACIÓN DE LA INTRODUCCIÓN - PREFERENTE SALUD			62,532,000	0	0	62,532,000	149,987,970	-87,455,970	239.86%
1 1 01 11 03 01 02 07 02 01 02 01 01 01 ----	Derechos de explotación de la introducción de licores de producción nacional - Preferente salud	194	51% Monopolio Salud y Educacion	24,403,000	0	0	24,403,000	75,344,981	-50,941,981	308.75%
1 1 01 11 03 01 02 07 02 01 02 01 01 02 ----	Derechos de explotación de la introducción de licores de producción extranjera - Preferente salud	194	51% Monopolio Salud y Educacion	38,129,000	0	0	38,129,000	74,642,989	-36,513,989	195.76%
1 1 01 11 03 01 02 07 02 01 02 02 ----	PARTICIPACIÓN POR EL CONSUMO - PREFERENTE SALUD			3,237,466,000	0	0	3,237,466,000	0	3,237,466,000	0.00%
1 1 01 11 03 01 02 07 02 01 02 02 01 ----	PARTICIPACIÓN POR EL CONSUMO DE LICORES INTRODUCIDOS - PREFERENTE SALUD			3,237,466,000	0	0	3,237,466,000	0	3,237,466,000	0.00%
1 1 01 11 03 01 02 07 02 01 02 02 01 01 ----	Participación por el consumo de licores introducidos de producción nacional - Preferente salud	194	51% Monopolio Salud y Educacion	3,237,465,000	0	0	3,237,465,000	0	3,237,465,000	0.00%
1 1 01 11 03 01 02 07 02 01 02 02 01 02 ----	PARTICIPACIÓN POR EL CONSUMO DE LICORES INTRODUCIDOS DE PRODUCCIÓN EXTRANJERA - PREFERENTE SALUD			1,000	0	0	1,000	0	1,000	0.00%
1 1 01 11 03 01 02 07 02 01 02 02 01 02 01 ----	Participación por el consumo de licores introducidos de producción extranjera - Preferente salud, recaudo Fondo Cuenta FND	194	51% Monopolio Salud y Educacion	1,000	0	0	1,000	0	1,000	0.00%
1 1 01 11 03 02 ----	INGRESOS DE CAPITAL			648,011,000	0	0	648,011,000	5,143,151	642,867,849	0.79%

RUBRO	NOMBRE RUBRO	FDO	NOMBRE RECURSO	APROPIACION INICIAL	DERECHOS ADICIONADOS	DERECHOS ANULADOS	PRESUPUESTO DEFINITIVO	RECAUDOS ACUM	SALDO POR RECAUDAR	% DE EJEC.
1 1 01 11 03 02 06 ----	RECURSOS DEL BALANCE			600,008,000	0	0	600,008,000	0	600,008,000	0.00%
1 1 01 11 03 02 06 01 ----	SUPERÁVIT FISCAL			600,008,000	0	0	600,008,000	0	600,008,000	0.00%
1 1 01 11 03 02 06 01 01 ----	SUPERAVIT FISCAL DE LA VIGENCIA ANTERIOR			600,008,000	0	0	600,008,000	0	600,008,000	0.00%
1 1 01 11 03 02 06 01 01 01 ----	RECURSOS DE FORZOSA INVERSION (CON DESTINACION ESPECIFICA)			600,008,000	0	0	600,008,000	0	600,008,000	0.00%
1 1 01 11 03 02 06 01 01 01 01 ----	RECURSOS DE FORZOSA INVERSION SGP (CON DESTINACION ESPECIFICA)			2,000	0	0	2,000	0	2,000	0.00%
1 1 01 11 03 02 06 01 01 01 01 01 ----	RECURSOS DE FORZOSA INVERSION - SALUD			2,000	0	0	2,000	0	2,000	0.00%
1 1 01 11 03 02 06 01 01 01 01 01 01 ----	Superávit SGP - Recursos de Forzosa Inversión - Salud Prestación de Servicios a la Población Pobre no Asegurada	430	Superávit Recursos de Capital - SGP Salud Oferta	1,000	0	0	1,000	0	1,000	0.00%
1 1 01 11 03 02 06 01 01 01 01 01 02 ----	Superávit - SGP - Recursos de Forzosa Inversión - Salud Prestación de Servicios - Art. 21 Ley 1797 de 2016	432	Superávit SGP Acciones de Salud Publica	1,000	0	0	1,000	0	1,000	0.00%
1 1 01 11 03 02 06 01 01 01 01 09 ----	OTROS RECURSOS DE FORZOSA INVERSION DIFERENTES AL SGP (CON DESTINACION ESPECIFICA)			600,006,000	0	0	600,006,000	0	600,006,000	0.00%
1 1 01 11 03 02 06 01 01 01 09 01 ----	Superávit - Otros Recursos de Forzosa Inversión Diferentes al SGP - (con Destinación Especifica) - S	478	Superávit - Sanciones Tributarias	1,000	0	0	1,000	0	1,000	0.00%
1 1 01 11 03 02 06 01 01 01 09 02 ----	Superávit - Excedentes de Rentas Cedidas - Sector Salud	420	Superávit Rentas Cedidas Prestac. de Servicios	1,000	0	0	1,000	0	1,000	0.00%
1 1 01 11 03 02 06 01 01 01 09 03 ----	Superávit - Otros Recursos de Forzosa Inversión Diferentes al SGP - Monopolio	414	Superávit - Monopolio 51%	600,000,000	0	0	600,000,000	0	600,000,000	0.00%
1 1 01 11 03 02 06 01 01 01 09 05 ----	Superávit - Otros Recursos de Forzosa Inversión Diferentes al SGP - Juegos y Otros	416	Superávit - Juegos de Suerte y Azar Novedosos	1,000	0	0	1,000	0	1,000	0.00%
1 1 01 11 03 02 06 01 01 01 09 06 ----	Superávit - Excedentes de Rentas Cedidas Sector Salud - Art. 4 Ley 1797 de 2016	429	Superávit Rentas Cedidas Prestac. de Servicios	1,000	0	0	1,000	0	1,000	0.00%
1 1 01 11 03 02 06 01 01 01 09 07 ----	Superávit - Excedentes de Rentas Cedidas Sector Salud - Art. 4 Ley 1797 de 2016	440	Superávit RCI Rentas Cedidas Libre Destinac.	1,000	0	0	1,000	0	1,000	0.00%
1 1 01 11 03 02 06 01 01 01 09 08 ----	Superávit - Rifas 14% y Juegos Promocionales	461	Superávit - Rifas - Régimen Subsidiado	1,000	0	0	1,000	0	1,000	0.00%
1 1 01 11 03 02 08 ----	RENDIMIENTO POR OPERACIONES FINANCIERAS			48,000,000	0	0	48,000,000	5,143,151	42,856,849	10.71%
1 1 01 11 03 02 08 01 ----	PROVENIENTES DE RECURSOS CON DESTINACION ESPECIFICA			48,000,000	0	0	48,000,000	5,143,151	42,856,849	10.71%
1 1 01 11 03 02 08 01 01 ----	PROVENIENTES DE RECURSOS SGP CON DESTINACION ESPECIFICA			28,000,000	0	0	28,000,000	0	28,000,000	0.00%
1 1 01 11 03 02 08 01 01 01 ----	PROVENIENTES DE RECURSOS SGP CON DESTINACION ESPECIFICA - SALUD			28,000,000	0	0	28,000,000	0	28,000,000	0.00%
1 1 01 11 03 02 08 01 01 01 01 ----	Rendimientos Recursos SGP con Destinación Especifica- Salud Servicios a la Población Pobre no Afilia	330	Rendimientos SGP - Salud Oferta	28,000,000	0	0	28,000,000	0	28,000,000	0.00%
1 1 01 11 03 02 08 01 02 ----	RENDIMIENTOS PROVENIENTES DE OTROS RECURSOS CON DESTINACION ESPECIFICA DIFERENTES AL SGP			20,000,000	0	0	20,000,000	5,143,151	14,856,849	25.72%
1 1 01 11 03 02 08 01 02 01 ----	Rendimientos Provenientes de Otros Recursos con Destinación Especifica - Rentas Cedidas	329	Rendimientos Rentas Cedidas Prestación de Servicio	20,000,000	0	0	20,000,000	5,143,151	14,856,849	25.72%
1 1 01 11 03 02 13 ----	REINTEGROS			1,000	0	0	1,000	0	1,000	0.00%
1 1 01 11 03 02 13 01 ----	Reintegros Provenientes de Recursos SGP con Destinación Especifica - Salud	230	Reintegros SGP - Salud Oferta	1,000	0	0	1,000	0	1,000	0.00%
1 1 01 11 03 02 14 ----	OTROS INGRESOS DE CAPITAL			2,000	0	0	2,000	0	2,000	0.00%
1 1 01 11 03 02 14 01 ----	Otros Ingresos de Capital - Reintegros - Rentas Cedidas	229	Reintegros - Rentas Cedidas Prestación de Servicio	1,000	0	0	1,000	0	1,000	0.00%


RUBRO	NOMBRE RUBRO	FDO	NOMBRE RECURSO	APROPIACION INICIAL	DERECHOS ADICIONADOS	DERECHOS ANULADOS	PRESUPUESTO DEFINITIVO	RECAUDOS ACUM	SALDO POR RECAUDAR	% DE EJEC.
1 1 01 11 03 02 14 02 ----	Otros Ingresos de Capital - Reintegros - Impuesto al Consumo de Cigarrillos y Tabaco Produccion Nac	210	Impuesto Cons Cigarrillo y Tab Prod Nal Art.347	1,000	0	0	1,000	0	1,000	0.00%
1 1 01 11 04 ----	SUBCUENTA OTROS GASTOS EN SALUD			22,591,053,000	0	0	22,591,053,000	4,006,471,315	18,584,581,685	17.73%
1 1 01 11 04 01 ----	INGRESOS CORRIENTES			17,088,100,000	0	0	17,088,100,000	3,690,574,054	13,397,525,946	21.60%
1 1 01 11 04 01 01 ----	TRIBUTARIOS			9,368,267,000	0	0	9,368,267,000	1,876,403,982	7,491,863,018	20.03%
1 1 01 11 04 01 01 01 ----	Impuesto a Ganadores de Sorteos Ordinarios 17% - Lotería	40	Rentas Cedidas - Libre Destinación	225,203,000	0	0	225,203,000	118,591,428	106,611,572	52.66%
1 1 01 11 04 01 01 02 ----	Impuesto a Ganadores de Sorteos Extraordinarios 17% - Lotería	40	Rentas Cedidas - Libre Destinación	11,444,000	0	0	11,444,000	96,943,230	-85,499,230	847.11%
1 1 01 11 04 01 01 03 ----	Impuesto de Loterías Foraneas 10%	40	Rentas Cedidas - Libre Destinación	209,947,000	0	0	209,947,000	71,049,333	138,897,667	33.84%
1 1 01 11 04 01 01 04 ----	IMPUESTO AL CONSUMO DE VINOS, APERITIVOS Y SIMILARES			461,575,000	0	0	461,575,000	224,402,877	237,172,123	48.62%
1 1 01 11 04 01 01 04 01 ----	IMPUESTO AL CONSUMO DE VINOS, APERITIVOS Y SIMILARES CON DESTINACION A SALUD			461,575,000	0	0	461,575,000	224,402,877	237,172,123	48.62%
1 1 01 11 04 01 01 04 01 01 ----	Impuesto al consumo de vinos, aperitivos y similares con destinación a salud de producción nacional	7	Impuesto al consumo de vinos, aperitivos y similares con des	176,367,000	0	0	176,367,000	13,805,377	162,561,623	7.83%
1 1 01 11 04 01 01 04 01 02 ----	Impuesto al consumo de vinos, aperitivos y similares con destinación a salud de producción extranjera	7	Impuesto al consumo de vinos, aperitivos y similares con des	285,208,000	0	0	285,208,000	210,597,500	74,610,500	73.84%
1 1 01 11 04 01 01 05 ----	DESAGREGACIÓN IVA LICORES, VINOS APERITIVOS Y SIMILARES			124,427,000	0	0	124,427,000	0	124,427,000	0.00%
1 1 01 11 04 01 01 05 01 ----	IVA tarifa del 5% para licores, vinos, aperitivos y similares	14	Iva 5%Licores, Vinos, Aperitivos y Similares	124,427,000	0	0	124,427,000	0	124,427,000	0.00%
1 1 01 11 04 01 01 06 ----	IMPUESTO AL CONSUMO DE CERVEZA			2,783,171,000	0	0	2,783,171,000	0	2,783,171,000	0.00%
1 1 01 11 04 01 01 06 01 ----	Impuesto al Consumo de Cerveza de Producción Nacional 40% - ICLD	20	Ingresos Corrientes de libre Destinación	2,783,171,000	0	0	2,783,171,000	0	2,783,171,000	0.00%
1 1 01 11 04 01 01 07 ----	IMPUESTO AL CONSUMO CON DESTINO A SALUD - CERVEZA SALUD			1,270,000,000	0	0	1,270,000,000	315,551,750	954,448,250	24.85%
1 1 01 11 04 01 01 07 01 ----	Impuesto al Consumo con Destino a Salud - Cerveza de Producción Nacional 8%	40	Rentas Cedidas - Libre Destinación	1,200,000,000	0	0	1,200,000,000	310,841,250	889,158,750	25.90%
1 1 01 11 04 01 01 07 02 ----	Impuesto al Consumo con Destino a Salud - Cerveza de Producción Extranjera 8%	40	Rentas Cedidas - Libre Destinación	70,000,000	0	0	70,000,000	4,710,500	65,289,500	6.73%
1 1 01 11 04 01 01 08 ----	ESTAMPILLAS			1,912,500,000	0	0	1,912,500,000	434,931,814	1,477,568,186	22.74%
1 1 01 11 04 01 01 08 01 ----	Estampillas Pro-Hospitales Universitarios y Otras - Estampillas Pro-Hospitales	11	Estampilla Pro-Hospitales	250,000,000	0	0	250,000,000	29,114,155	220,885,845	11.65%
1 1 01 11 04 01 01 08 02 ----	Estampillas Pro-Hospitales Universitarios y Otras - Fondo de Pensiones Estampillas Pro-Hospitales	89	Estampilla Fondo de Pensiones - Pro-Hospitales Uni	62,500,000	0	0	62,500,000	7,278,579	55,221,421	11.65%
1 1 01 11 04 01 01 08 03 ----	Estampillas Prodesarrollo Departamental	4	Estampilla Pro-Desarrollo	1,600,000,000	0	0	1,600,000,000	398,539,080	1,201,460,920	24.91%
1 1 01 11 04 01 01 09 ----	OTROS INGRESOS TRIBUTARIOS			2,370,000,000	0	0	2,370,000,000	614,933,550	1,755,066,450	25.95%
1 1 01 11 04 01 01 09 01 ----	Ingresos tributarios de libre destinación presupuestados en el Fondo Local de Salud	20	Ingresos Corrientes de libre Destinación	2,370,000,000	0	0	2,370,000,000	614,933,550	1,755,066,450	25.95%
1 1 01 11 04 01 02 ----	NO TRIBUTARIOS			7,719,833,000	0	0	7,719,833,000	1,814,170,072	5,905,662,928	23.50%
1 1 01 11 04 01 02 01 ----	TASAS Y DERECHOS			2,534,540,000	0	0	2,534,540,000	801,319,213	1,733,220,787	31.62%
1 1 01 11 04 01 02 01 01 ----	DERECHOS DE EXPLOTACION DE JUEGOS DE SUERTE Y AZAR			2,534,540,000	0	0	2,534,540,000	801,319,213	1,733,220,787	31.62%
1 1 01 11 04 01 02 01 01 01 ----	Rifas 14% y Juegos Promocionales	61	Rifas	22,313,000	0	0	22,313,000	11,102,128	11,210,872	49.76%
1 1 01 11 04 01 02 01 01 02 ----	JUEGO DE LOTERIAS			653,970,000	0	0	653,970,000	165,132,962	488,837,038	25.25%
1 1 01 11 04 01 02 01 01 02 01 ----	Venta de Loteria Sorteo Ordinario 12%	40	Rentas Cedidas - Libre Destinación	603,210,000	0	0	603,210,000	96,534,372	506,675,628	16.00%
1 1 01 11 04 01 02 01 01 02 02 ----	Venta de Loteria Sorteo Extraordinario 12%	40	Rentas Cedidas - Libre Destinación	50,760,000	0	0	50,760,000	58,256,780	-7,496,780	114.77%
1 1 01 11 04 01 02 01 01 02 02 ----	Venta de Loteria Sorteo Extraordinario 12%	51	Venta de B y S (Vac-Reg-Cert-Const y otros)-Sancio	0	0	0	0	10,341,810	-10,341,810	

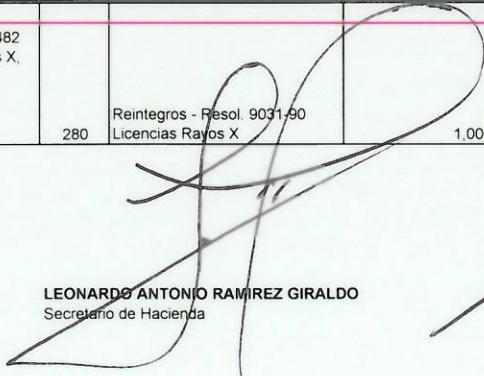
RUBRO	NOMBRE RUBRO	FDO	NOMBRE RECURSO	APROPiación INICIAL	DERECHOS ADICIONADOS	DERECHOS ANULADOS	PRESUPUESTO DEFINITIVO	RECAUDOS ACUM	SALDO POR RECAUDAR	% DE EJEC.
1 1 01 11 04 01 02 01 01 03	Juego de Apuestas Permanentes o Chance - Inversión	29	Rentas Cedidas Prestación de Servicios	434,063,000	0	0	434,063,000	145,019,517	289,043,483	33.41%
1 1 01 11 04 01 02 01 01 04	Juego de Apuestas Permanentes o Chance - Funcionamiento	40	Rentas Cedidas - Libre Destinación	1,424,194,000	0	0	1,424,194,000	480,064,606	944,129,394	33.71%
1 1 01 11 04 01 02 04	VENTA DE BIENES Y SERVICIOS			102,000,000	0	0	102,000,000	34,119,309	67,880,691	33.45%
1 1 01 11 04 01 02 04 01	SERVICIOS DE SALUD Y PREVISIÓN SOCIAL			102,000,000	0	0	102,000,000	34,119,309	67,880,691	33.45%
1 1 01 11 04 01 02 04 01 01	Servicios de Salud y Previsión Social - Venta de Bienes y Servicios (Registro Profesional, Certificados)	51	Venta de B y S (Vac-Reg-Cert-Const y otros)-Sancio	50,000,000	0	0	50,000,000	17,398,825	32,601,175	34.80%
1 1 01 11 04 01 02 04 01 02	Servicios de Salud y Previsión Social - Resolución 0482 del 22/feb/18 - Licencias, Equipos Rayos X, constancias REPS, certificaciones cumplimiento, certificados entidades sin animo de lucro Salud, sanciones PSS habilitación	80	Resol. 9031-99 Licencias Equipos Rayos X	52,000,000	0	0	52,000,000	16,720,484	35,279,516	32.15%
1 1 01 11 04 01 02 06	TRANSFERENCIAS			485,427,000	0	0	485,427,000	469,784,000	15,643,000	96.78%
1 1 01 11 04 01 02 06 01	TRANSFERENCIAS DE LIBRE DESTINACION			85,427,000	0	0	85,427,000	0	85,427,000	0.00%
1 1 01 11 04 01 02 06 01 01	COLJUEGOS 25% ART. 60 LEY 715 DE 2001			85,427,000	0	0	85,427,000	0	85,427,000	0.00%
1 1 01 11 04 01 02 06 01 01 01	COLJUEGOS 25% Art. 60 Ley 715 de 2001 - Juegos Novedosos - Otros	16	Otros Ingresos Ley 643-2001	19,345,000	0	0	19,345,000	0	19,345,000	0.00%
1 1 01 11 04 01 02 06 01 01 02	COLJUEGOS% Art. 60 Ley 715 de 2001 - Juegos Novedosos - Super Astro	16	Otros Ingresos Ley 643-2001	66,082,000	0	0	66,082,000	0	66,082,000	0.00%
1 1 01 11 04 01 02 06 02	TRANSFERENCIAS PARA INVERSION			400,000,000	0	0	400,000,000	469,784,000	-69,784,000	117.45%
1 1 01 11 04 01 02 06 02 01	DEL NIVEL NACIONAL			400,000,000	0	0	400,000,000	469,784,000	-69,784,000	117.45%
1 1 01 11 04 01 02 06 02 01 01	OTRAS TRANSFERENCIAS DEL NIVEL NACIONAL PARA INVERSION			400,000,000	0	0	400,000,000	469,784,000	-69,784,000	117.45%
1 1 01 11 04 01 02 06 02 01 01 01	EN SALUD			400,000,000	0	0	400,000,000	469,784,000	-69,784,000	117.45%
1 1 01 11 04 01 02 06 02 01 01 01 01	Otras Transferencias del Nivel Nacional para Inversión en Salud - Población Inimputable	604	Otras Transferencias del Nivel Nacional para	400,000,000	0	0	400,000,000	469,784,000	-69,784,000	117.45%
1 1 01 11 04 01 02 07	OTROS INGRESOS NO TRIBUTARIOS			4,597,866,000	0	0	4,597,866,000	508,947,550	4,088,918,450	11.07%
1 1 01 11 04 01 02 07 01	OTROS NO TRIBUTARIOS			1,000,000	0	0	1,000,000	164,207,783	-163,207,783	16420.78%
1 1 01 11 04 01 02 07 01 01	Otros Ingresos no Tributarios de Libre Destinación Presupuestados en el Fondo Local de Salud - Sanciones Tributarias	78	Sanciones Tributarias	1,000,000	0	0	1,000,000	164,207,783	-163,207,783	16420.78%
1 1 01 11 04 01 02 07 02	PARTICIPACION Y DERECHOS DE EXPLOTACION POR EL EJERCICIO DEL MONOPOLIO DE LICORES Y ALCOHOLES POTABLES			4,596,866,000	0	0	4,596,866,000	344,739,767	4,252,126,233	7.50%
1 1 01 11 04 01 02 07 02 01	PARTICIPACION Y DERECHOS DE EXPLOTACION POR EL EJERCICIO DEL MONOPOLIO DE LICORES Y ALCOHOLES POTABLES - SALUD			4,596,866,000	0	0	4,596,866,000	344,739,767	4,252,126,233	7.50%
1 1 01 11 04 01 02 07 02 01 01	PARTICIPACION Y DERECHOS DE EXPLOTACION POR EL EJERCICIO DEL MONOPOLIO DE LICORES - SALUD			3,416,863,000	0	0	3,416,863,000	99,637,219	3,317,225,781	2.92%
1 1 01 11 04 01 02 07 02 01 01 01	DERECHOS DE EXPLOTACIÓN - SALUD			18,903,000	0	0	18,903,000	45,339,493	-26,436,493	239.85%
1 1 01 11 04 01 02 07 02 01 01 01 01	DERECHOS DE EXPLOTACIÓN DE LA INTRODUCCIÓN - SALUD			18,903,000	0	0	18,903,000	45,339,493	-26,436,493	239.85%
1 1 01 11 04 01 02 07 02 01 01 01 01 01	Derechos de explotación de la introducción de licores de producción nacional - Salud	2	Derechos de explotacion de la introducción de licores	7,377,000	0	0	7,377,000	22,775,852	-15,398,852	308.74%
1 1 01 11 04 01 02 07 02 01 01 01 01 02	Derechos de explotación de la introducción de licores de producción extranjera - Salud	2	Derechos de explotacion de la introducción de licores	11,526,000	0	0	11,526,000	22,563,641	-11,037,641	195.76%
1 1 01 11 04 01 02 07 02 01 01 02	PARTICIPACION POR EL CONSUMO - SALUD			3,397,960,000	0	0	3,397,960,000	54,297,726	3,343,662,274	1.60%
1 1 01 11 04 01 02 07 02 01 01 02 01	PARTICIPACION POR EL CONSUMO DE LICORES INTRODUCIDOS - SALUD			3,397,960,000	0	0	3,397,960,000	54,297,726	3,343,662,274	1.60%

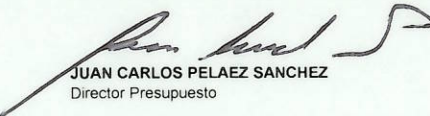
RUBRO	NOMBRE RUBRO	FDO	NOMBRE RECURSO	APROPIACION INICIAL	DERECHOS ADICIONADOS	DERECHOS ANULADOS	PRESUPUESTO DEFINITIVO	RECAUDOS ACUM	SALDO POR RECAUDAR	% DE EJEC.
1 1 01 11 04 01 02 07 02 01 01 02 01 01 ----	Participación por el consumo de licores introducidos de producción nacional - Salud	40	Rentas Cedidas - Libre Destinación	2,894,559,000	0	0	2,894,559,000	54,297,726	2,840,261,274	1.88%
1 1 01 11 04 01 02 07 02 01 01 02 01 02 ----	PARTICIPACION POR EL CONSUMO DE LICORES INTRODUCIDOS DE PRODUCCION EXTRANJERA - SALUD			503,401,000	0	0	503,401,000	0	503,401,000	0.00%
1 1 01 11 04 01 02 07 02 01 01 02 01 02 ----	Participación por el consumo de licores introducidos de producción extranjera recaudo Fondo Cuenta FND- Salud	40	Rentas Cedidas - Libre Destinación	503,401,000	0	0	503,401,000	0	503,401,000	0.00%
1 1 01 11 04 01 02 07 02 01 02 ----	PARTICIPACIÓN Y DERECHOS DE EXPLOTACIÓN POR EL EJERCICIO DEL MONOPOLIO DE LICORES - PREFERENTE SALUD			1,180,003,000	0	0	1,180,003,000	245,102,548	934,900,452	20.77%
1 1 01 11 04 01 02 07 02 01 02 01 ----	DERECHOS DE EXPLOTACIÓN - PREFERENTE SALUD			2,000	0	0	2,000	0	2,000	0.00%
1 1 01 11 04 01 02 07 02 01 02 01 01 ----	DERECHOS DE EXPLOTACIÓN DE LA INTRODUCCIÓN - PREFERENTE SALUD			2,000	0	0	2,000	0	2,000	0.00%
1 1 01 11 04 01 02 07 02 01 02 01 01 01 ----	Derechos de explotación de la introducción de licores de producción nacional - Preferente salud	194	51% Monopolio Salud y Educacion	1,000	0	0	1,000	0	1,000	0.00%
1 1 01 11 04 01 02 07 02 01 02 01 01 02 ----	Derechos de explotación de la introducción de licores de producción extranjera - Preferente salud	194	51% Monopolio Salud y Educacion	1,000	0	0	1,000	0	1,000	0.00%
1 1 01 11 04 01 02 07 02 01 02 02 ----	PARTICIPACIÓN POR EL CONSUMO - PREFERENTE SALUD			1,180,001,000	0	0	1,180,001,000	245,102,548	934,898,452	20.77%
1 1 01 11 04 01 02 07 02 01 02 02 01 ----	PARTICIPACIÓN POR EL CONSUMO DE LICORES INTRODUCIDOS - PREFERENTE SALUD			1,180,001,000	0	0	1,180,001,000	245,102,548	934,898,452	20.77%
1 1 01 11 04 01 02 07 02 01 02 02 01 01 ----	Participación por el consumo de licores introducidos de producción nacional - Preferente salud	194	51% Monopolio Salud y Educacion	1,180,000,000	0	0	1,180,000,000	245,102,548	934,897,452	20.77%
1 1 01 11 04 01 02 07 02 01 02 02 01 02 ----	PARTICIPACIÓN POR EL CONSUMO DE LICORES INTRODUCIDOS DE PRODUCCIÓN EXTRANJERA - PREFERENTE SALUD			1,000	0	0	1,000	0	1,000	0.00%
1 1 01 11 04 01 02 07 02 01 02 02 01 02 01 ----	Participación por el consumo de licores introducidos de producción extranjera - Preferente salud, recaudo Fondo Cuenta FND	194	51% Monopolio Salud y Educacion	1,000	0	0	1,000	0	1,000	0.00%
1 1 01 11 04 02 ----	INGRESOS DE CAPITAL			5,502,953,000	0	0	5,502,953,000	315,897,261	5,187,055,739	5.74%
1 1 01 11 04 02 06 ----	RECURSOS DEL BALANCE			3,699,746,000	0	0	3,699,746,000	0	3,699,746,000	0.00%
1 1 01 11 04 02 06 01 ----	SUPERAVIT FISCAL			3,699,746,000	0	0	3,699,746,000	0	3,699,746,000	0.00%
1 1 01 11 04 02 06 01 01 ----	SUPERAVIT FISCAL DE LA VIGENCIA ANTERIOR			3,699,746,000	0	0	3,699,746,000	0	3,699,746,000	0.00%
1 1 01 11 04 02 06 01 01 09 ----	OTROS RECURSOS DE FORZOSA INVERSION DIFERENTES AL SGP (CON DESTINACION ESPECIFICA)			3,699,746,000	0	0	3,699,746,000	0	3,699,746,000	0.00%
1 1 01 11 04 02 06 01 01 09 01 ----	Superávit - Otros Recursos de forzosa Inversión Diferentes al SGP - Sanciones Tributarias	478	Superávit - Sanciones Tributarias	1,000	0	0	1,000	0	1,000	0.00%
1 1 01 11 04 02 06 01 01 09 02 ----	Superávit - Otros Recursos de forzosa Inversión Diferentes al SGP - Venta de Bienes y Servicios	451	Superávit Venta de Bienes y Servicios	1,000	0	0	1,000	0	1,000	0.00%
1 1 01 11 04 02 06 01 01 09 03 ----	Superávit - Otros Recursos de forzosa Inversión Diferentes al SGP - Estampillas Pro-Hospitales Unive	411	Superavit Estampilla Pro-Hospitales Universitarios	1,000	0	0	1,000	0	1,000	0.00%
1 1 01 11 04 02 06 01 01 09 04 ----	Superávit - Otros Recursos de forzosa Inversión Diferentes al SGP - Estampillas Pro-Hospitales Unive	489	Superávit Fondo de Pensiones Estampilla Pro-Hosp	1,000	0	0	1,000	0	1,000	0.00%


RUBRO	NOMBRE RUBRO	FDO	NOMBRE RECURSO	APROPIACION INICIAL	DERECHOS ADICIONADOS	DERECHOS ANULADOS	PRESUPUESTO DEFINITIVO	RECAUDOS ACUM	SALDO POR RECAUDAR	% DE EJEC.
1 1 01 11 04 02 06 01 01 09 05 ----	Superávit - Servicios de Salud y Previsión Social - Resolución 0482 del 22/feb/18 - Licencias, Equipos Rayos X, constancias REPS, certificaciones cumplimiento, certificados entidades sin animo de lucro Salud, sanciones PSS habilitación	480	Superávit Rec.Capital - Resol. 9031-90 Lic.Rayos X	291,596,000	0	0	291,596,000	0	291,596,000	0.00%
1 1 01 11 04 02 06 01 01 09 06 ----	Superávit - Otros Recursos de Forzosa Inversión Diferentes al SGP - Estampilla Pro-Desarrollo	404	Superávit - Estampilla Pro-Desarrollo	900,000,000	0	0	900,000,000	0	900,000,000	0.00%
1 1 01 11 04 02 06 01 01 09 07 ----	Superávit - Otros Recursos de Forzosa Inversión Diferentes al SGP - Fondo Pasivo Prestacional SSF	403	Superávit - Fondo Pasivo Prestacional SSF	1,000	0	0	1,000	0	1,000	0.00%
1 1 01 11 04 02 06 01 01 09 08 ----	Superávit - Otros Recursos de Forzosa Inversión Diferentes al SGP - Ingresos Corrientes Libre Destinación	446	Superávit - Fondos comunes	1,328,145,000	0	0	1,328,145,000	0	1,328,145,000	0.00%
1 1 01 11 04 02 06 01 01 09 09 ----	Superávit - Otros Recursos de Forzosa Inversión Diferentes al SGP - Resol. 4374 del 01-11-17 Unidades Móviles	676	Superávit-Otras Trans Nivel Nal Resol.4374-2017	1,180,000,000	0	0	1,180,000,000	0	1,180,000,000	0.00%
1 1 01 11 04 02 08 ----	RENDIMIENTOS POR OPERACIONES FINANCIERAS			1,803,202,000	0	0	1,803,202,000	315,897,261	1,487,304,739	17.52%
1 1 01 11 04 02 08 01 ----	RENDIMIENTOS PROVENIENTES DE RECURSOS CON DESTINACION ESPECIFICA			1,803,202,000	0	0	1,803,202,000	315,897,261	1,487,304,739	17.52%
1 1 01 11 04 02 08 01 01 ----	RENDIMIENTOS OTROS DIFERENTES AL SGP			1,803,202,000	0	0	1,803,202,000	315,897,261	1,487,304,739	17.52%
1 1 01 11 04 02 08 01 01 01 ----	Rendimientos Provenientes de Otros Recursos - Venta de Bienes y Servicios (Registro Profesional, Ce	351	Rendimientos Venta de Bienes y Serv. (Vacunas, Reg	1,000,000	0	0	1,000,000	1,039,418	-39,418	103.94%
1 1 01 11 04 02 08 01 01 02 ----	Rendimientos Provenientes de Otros Recursos - Fondo Pasivo Pensional SSF	303	Rendimientos Dest Espec. Concurrencia Pasivo P SSF	1,800,000,000	0	0	1,800,000,000	314,628,048	1,485,371,952	17.48%
1 1 01 11 04 02 08 01 01 03 ----	Rendimientos Estampilla Pro-Hospitales Universitarios Fondo de Pensiones	389	Rendimientos Estampilla Fdo Pensiones Pro-Hosp	200,000	0	0	200,000	91,197	108,803	45.60%
1 1 01 11 04 02 08 01 01 04 ----	Rendimientos Provenientes de Otros Recursos - Estampilla Pro-Hospitales Universitarios	311	Rendimientos Estampilla Pro-Hospitales Universitar	1,000,000	0	0	1,000,000	138,598	861,402	13.86%
1 1 01 11 04 02 08 01 01 05 ----	Rendimientos - COLJUEGOS 25% Art. 60 Ley 715 de 2001 - Juegos Novedosos - Super Astro y Otros	316	Rendimientos - COLJUEGOS 25% Art. 60 Ley 715 de 2001	1,000	0	0	1,000	0	1,000	0.00%
1 1 01 11 04 02 08 01 01 06 ----	Rendimientos - Provenientes de Otros Recursos - Servicios de Salud y Previsión Social - Resolución 0482 del 22/feb/18 - Licencias, Equipos Rayos X, constancias REPS, certificaciones cumplimiento, certificados entidades sin animo de lucro Salud, sanciones	380	Rendimientos Resol. 9031-90 Lic Equ RX Carnet	1,000,000	0	0	1,000,000	0	1,000,000	0.00%
1 1 01 11 04 02 08 01 01 07 ----	Rendimientos Provenientes de Otros Recursos - Rentas Cedidas Libre Destinación	340	Rendimientos Rentas Cedidas Libre Destinación	1,000	0	0	1,000	0	1,000	0.00%
1 1 01 11 04 02 14 ----	OTROS INGRESOS DE CAPITAL			5,000	0	0	5,000	0	5,000	0.00%
1 1 01 11 04 02 14 01 ----	Otros Ingresos de Capital - Venta de Bienes y Servicios (Registro Profesional, Certificaciones y Otr	251	Reintegros - Venta de Bienes y Servicios	1,000	0	0	1,000	0	1,000	0.00%
1 1 01 11 04 02 14 02 ----	Otros Ingresos de Capital - Estampilla Pro-Hospitales Universitarios	211	Reintegros - De Segundo Nivel Estampilla	1,000	0	0	1,000	0	1,000	0.00%
1 1 01 11 04 02 14 03 ----	COLJUEGOS 25% Art. 60 Ley 715 de 2001 - Juegos Novedosos - Super Astro y Otros	216	COLJUEGOS 25% Art. 60 Ley 715 de 2001 - Juegos Novedosos	1,000	0	0	1,000	0	1,000	0.00%
1 1 01 11 04 02 14 04 ----	Otros Ingresos de Capital - Estampilla Pro-Hospitales Fondo de Pensiones	289	Reintegros - Estampilla Fdo Pensiones -ProHospital	1,000	0	0	1,000	0	1,000	0.00%

RUBRO	NOMBRE RUBRO	FDO	NOMBRE RECURSO	APROPIACION INICIAL	DERECHOS ADICIONADOS	DERECHOS ANULADOS	PRESUPUESTO DEFINITIVO	RECAUDOS ACUM	SALDO POR RECAUDAR	% DE EJEC.
1 1 01 11 04 02 14 05 -----	Otros Ingresos de Capital - Servicios de Salud y Previsión Social - Resolución 0482 del 22/feb/18 - Licencias, Equipos Rayos X, constancias REPS, certificaciones cumplimiento, certificados entidades sin ánimo de lucro Salud, sanciones PSS habilitación	280	Reintegros - Resol. 90311-90 Licencias Rayos X	1,000	0	0	1,000	0	1,000	0.00%


SIGIFREDO SALAZAR OSORIO
Gobernador del Departamento


LEONARDO ANTONIO RAMIREZ GIRALDO
Secretario de Hacienda


JUAN CARLOS PELAEZ SANCHEZ
Director Presupuesto


Elaboró: AMPARO ARANGO OCAMPO
Auxiliar Administrativo

