	DEPARTAMENTO DE RISARALDA **Secretaría de Salud** **Dirección Operativa** **de Salud Pública** **ACTA DE REUNION**
Versión: 3	Vigencia: 09-2010

COMITÉ DE VIGILANCIA EPIDEMIOLÓGICA PRESENCIAL Y VIRTUAL VIA Google-meet

Lugar: Secretaria Departamental de Salud de Risaralda
Fecha: marzo 02 de 2023
Hora: 2 p.m.
Personas citadas: Director Operativo de Salud Pública, representante de Prestación de Servicios de Salud, referentes de Programas de Eventos de Interés en Salud Pública, Coordinador de Vigilancia Epidemiológica, referente departamental del SIVIGILA, Direcciones Locales de Salud. Contratistas
Participantes: Se anexa lista de asistencia. Se anexa presentación

ORDEN DEL DÍA

1.Bienvenida a participantes
2. Socialización de los eventos de interés en salud pública
3. Mortalidad por eventos de interés en Salud Pública
4. Tema central maternidad segura
5. Varios
6. Cierre

DESARROLLO

La Doctora María del Pilar Gómez, da la bienvenida a los participantes. Se llama a lista encuentran conectados representantes de todos los municipios.

Socialización de los eventos de interés en salud pública

La Dra. María del Pilar Gómez muestra los eventos de mayor notificación al PE 2 de 2023. En primer lugar, el evento Violencias de género seguido por agresiones por animales potencialmente transmisores de rabia, ambos con aproximadamente 600 casos reportados. Con aproximadamente 300 casos en tercer lugar se ubica el evento malaria, el cual continúa en brote en el municipio de Pueblo Rico. Seguido de cerca por el intento de suicidio. Le siguen MME, defectos congénitos y CA de mama y cuello uterino.

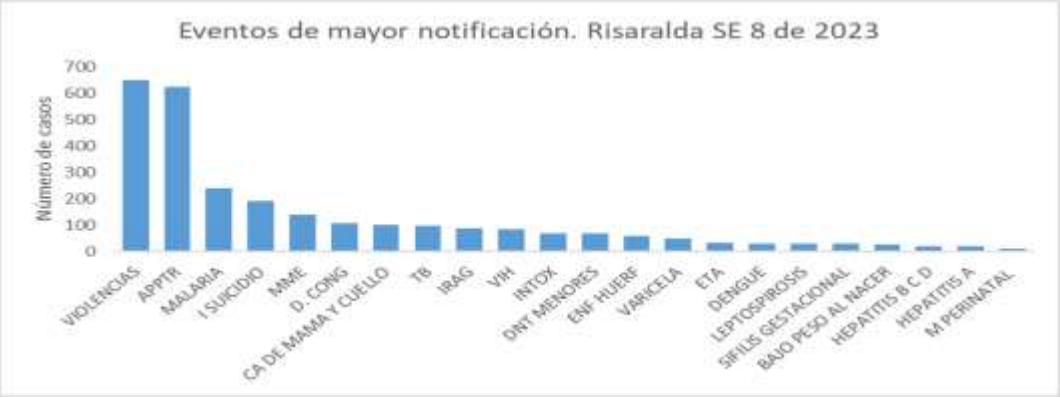

Fuente SIVIGILA

Seguidamente se muestra el comportamiento de algunos eventos más a fondo:

Agresiones por animales potencialmente transmisores de rabia:

A SE 8 se han notificado 599 casos, con respecto al año 2022 se nota aumento en la notificación en las SE 3 y 4, se notifican entre 60 y 90 casos por semana. 54% de los casos corresponden a hombres y 46 % a mujeres, de acuerdo a la información disponible se encuentra que 44% de los animales estaban vacunados mientras que 8% no. El principal animal agresor es el perro con el 80.4% de los casos, seguido por el gato con el 18.4%. Con respecto al área de residencia se encuentra que 58% de los casos residen en cabecera municipal. 64% de los casos corresponden a estratos 1 y 2. Todos los municipios han notificado el evento, siendo Apía el de la incidencia más alta con 143 casos por 100.000 hb, seguido por La Virginia y Santuario con 128.6 y 117.4 casos por 100.000 habitantes respectivamente. Los municipios con las incidencias más bajas son Pueblo Rico y Mistrató.

Notificación APPTR según municipio de procedencia, Risaralda PE II SE 8,2023

Municipio	Población	Casos	Incidencia 100 mil hab
Apía	12563	18	143.3
La Virginia	28763	37	128.6
Santuario	12782	15	117.4
Belen de Umbria	25899	23	90.6
Guatica	12449	8	64.3
Marsella	17183	11	64.0
Pereira	490464	294	59.9
Santa Rosa de Cabal	81608	45	55.1
Dosquebradas	230086	123	53.5
La Celia	7034	4	52.4
Quinchia	28037	13	46.4
Balboa	6473	3	46.3
Mistrato	17740	3	16.9
Pueblo Rico	16910	2	11.8
Departamento	**988091**	**599**	**60.6**

Fuente: SIVIGILA 2023

Malaria: Se han notificado 251 casos procedentes de Risaralda, el canal endémico muestra al evento en zona de brote, la mayor proporción de casos corresponde a la etnia indígena, el 4.3% de los caso corresponde a malaria complicada, no se ha notificado mortalidad por el evento. El municipio de Pueblo Rico concentra el 94% de los casos, con una incidencia de 1395 casos por 100.000 habitantes, seguido por Mistrató con 50.7. Llama la atención el caso de La Celia y los casos de Pereira en los cuales de debe realizar la IEC respectiva ccon el fin de establecer procedencia. De la Dirección local de La Celia refieren que ya realizaron la IEC que fue un caso que notificó una UPGD de otro departamento por lo cual se solicita enviar evidencias para solicitar el ajuste.

En la tabla se muestra la distribución de casos de malaria del municipio de Pueblo Rico por vereda.

Notificación Malaria según principales veredas
Risaralda PE II SE 8,2023

Principales Veredas	Casos	%
BAJO GITO	16	7%
CORTIJO	13	6%
CUNA GITO	12	5%
ALTO NEMBURUTO	11	5%
LLORAUDO	11	5%
DOKABU	11	5%
MARRUECOS	9	4%
REMOLINOS	9	4%
WAIZUR	9	4%
SANTA RITA	8	4%
CANCHIDO	8	4%
SANTA CECILIA	7	3%
SANTA TERESA	6	3%
CAÑAVERAL	5	2%
LA UNION	5	2%
SINAI	5	2%
KUNDUMI	5	2%
OTRAS VEREDAS	74	33%

Fuente: SIVIGILA 2023

Intoxicaciones: Se han notificado a SE 8 67 casos sin variación significativa en la notificación con respecto al año 2022. La mayor notificación corresponde al grupo de medicamentos, seguido por otras sustancias químicas y sustancias psicoactivas. El 51% de los casos corresponde a tipo de exposición accidental. Pereira y Dosquebradas son los municipios con el mayor número de casos notificados. Al analizar el evento por incidencias Mistrató, Belén y Marsella presentan los indicadores más altos con16.9, 11.8 y 11.6 casos por 100.000 habitantes respectivamente.

Fuente: SIVIGILA

En cuanto a intoxicaciones por plaguicidas, se han notificado 8 casos de los municipios de Pereira, Marsella, Quinchía y Mistrató, el municipio con la incidencia más alta es Marsella.

Desnutrición en menores de 5 años: Se han notificado 60 casos de DNT aguda en menores de 5 años hasta SE 8, con respecto al año 22 se ha presentado disminución. En cuanto a la prevalencia, Pueblo Rico con 18 casos presenta la prevalencia más alta (0.63 por 100.000(, seguido por Mistrató, Apía y La Virginia con 0.34, 0.26 y 0.17 por 100.000. Los municipios de Balboa, Guática, La Celia y Santuario no han notificado el evento.



Fuente: SIVIGILA

Mortalidad en menores de 5 años: Se han notificado 5 casos de mortalidad a SE 8, tres casos de Pueblo Rico y dos casos de Belén de Umbría.

Intento de Suicidio: Se han notificado entre 16 y 35 casos por semana epidemiológica. En la tabla se muestra la tasa de incidencia del evento por municipio. La Virginia con 38.2 casos por 10.000 hb ocupa el primer lugar,

seguido de La Celia con 26.2, Dosquebradas con 19.6. El único municipio que no ha notificado este evento es Balboa.

Tasa de incidencia intento de suicidio según municipio de Procedencia, Risaralda PE II SE 8 2023.

MUNICIPIO	Población	Casos	Incidencia 10000 Hab
LA VIRGINIA	28763	11	38.2
LA CELIA	7634	2	26.2
DOSQUEBRADAS	230086	45	19.6
MARSELLA	17183	3	17.5
SANTA ROSA DE CABAL	81608	14	17.2
MISTRATO	17740	3	16.9
PEREIRA	490464	80	16.3
GUATICA	12449	2	16.1
APIA	12563	2	15.9
SANTUARIO	12782	2	15.6
BELEN DE UMBRIA	25399	2	7.9
QUINCHIA	28037	2	7.1
PUEBLO RICO	16910	1	5.9
BALBOA	6473	0	0.0
Total general	**988091**	**169**	**17.1**

Fuente: SIVIGILA 2023

Mortalidad por Eventos de interés en Salud pública

A SE 8 se han notificado a SIVIGILA 45 mortalidades por eventos de interés en Salud Pública. La mayor mortalidad corresponde a mortalidad perinatal con 12 casos. Se recuerda que se deben realizar 4 unidades de análisis por período epidemiológico. Le sigue la mortalidad por tuberculosis con 10 casos, de las cuales hay dos casos de coinfección que requieren unidad de análisis, un caso de Pereira y otro de Dosquebradas. Se han notificado 5 casos de mortalidad en menores de 5 años, de los cuales 3 son de Pueblo Rico y dos de Belén de Umbría. También se han noticiado dos casos de mortalidad por leptospirosis, 3 por enfermedades huérfanas, 4 por VIH; dos por intoxicaciones (que corresponden a suicidio), un caso de mortalidad materna y un caso de defectos congénitos. Se han notificado 5 casos en la ficha 348 (IRAG) que corresponden a casos de COVID.

Lineamientos COVID

La Dra. María del Pilar Gómez socializa presentación del INS donde se describen los lineamientos de COVID-19 para este año. Se destaca:

Sólo entra el evento confirmado por laboratorio, casos leves, ambulatorios en la ficha 346, casos graves en la 348, asegurar reporte en SISMUESTRAS. Se continúa con la clasificación de mortalidad.

Las IEC se realizan en casos graves, hospitalizados, fallecidos. Tener en cuenta los conglomerados.

TEMA CENTRAL

Maternidad Segura

La jefe Lynn Karen Hoyos, realiza presentación sobre el comportamiento de embarazos en adolescentes durante el año 2022. Se anexa presentación.
Como dato relevante se encuentra que a través de los años se ha presentado disminución en la proporción de embarazos en adolescentes, pasando de 22.1% en el año 2015 a 16.2% en el 2022. El municipio con la mayor proporción de embarazos en adolescentes es Pueblo Rico con 26.5%, seguido por Mistrató con 25.9%, Santuario 25.4%, Marsella 25.3. Los municipios que tienen proporciones más bajas que la departamental son: Balboa, Dosquebradas y Pereira con 10%, 12.6% y 13.8% respectivamente. En cuanto a etnia, la mayor proporción corresponde a indígenas con el 28%. En cuanto a área de residencia en todos los municipios predomina el evento en área rural excepto para Guática y La Celia.
El 74% de las adolescentes tuvieron 4 o más controles prenatales, Los municipios con la menor cobertura de control prenatal son Pueblo Rico, Mistrató y Marsella y en cuanto a la cobertura de parto institucional, los municipios de Pueblo Rico y Mistrató presentan coberturas de 62% y 66% respectivamente mientras que los demás presentan coberturas mayores al 90%.

La Dra. María del Pilar Gómez presenta los lineamientos para COVID. Se recuerda que se deben notificar en la ficha 346 únicamente los casos confirmados ambulatorios, los hospitalizados deben ingresar bajo el evento 348. Además de realizar los diagnósticos diferenciales a través de panel viral para la obtención del agente etiológico. Es obligatorio el registro de los resultados en SISMUESTRAS.
El análisis de casos de mortalidad se realizará cuando se presente en menores de 5 años y gestantes. La IEC se realizará en casos de mortalidad, casos graves, hospitalizados y para conglomerados, tener en cuenta poblaciones especiales: FFMM, PPL, indígenas, población confinada.

Se termina la reunión a las 4 p.m.

Sandra Milena Gómez Giraldo
Directora Operativa de Salud Pública
Secretaría Departamental de Salud

María del Pilar Gómez Ceballos
Profesional Especializado
Secretaría Departamental de Salud

Elaboró: María del Pilar Gómez Ceballos

Gobernación de
RISARALDA
Sentimiento de Todos

Comité de Vigilancia Epidemiológica Departamental

Secretaria de Salud
Departamento de Risaralda Marzo 02- 2023

Orden del día

Gobernación de RISARALDA
Sentimiento de Todos

1. Bienvenida a participantes
2. Socialización de los eventos de interés en salud pública
3. Mortalidad por eventos de interés en salud pública
4. Lineamientos COVID-19
5. Tema central maternidad segura
6. Brotes y situaciones de emergencia

Eventos de mayor notificación

Gobernación de RISARALDA
Sentimiento de Todos

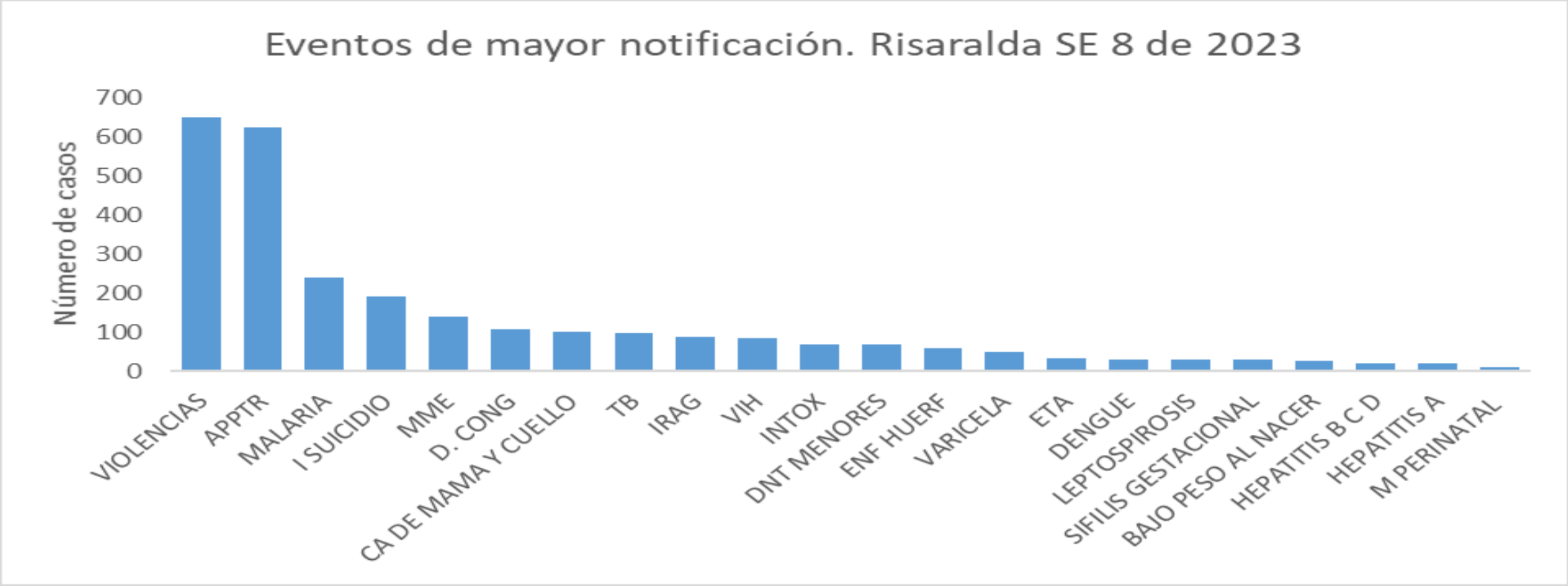

AGRESIONES POR APPTR

Gobernación de RISARALDA
Sentimiento de Todos

VIGILANCIA EN SALUD PUBLICA
SALA DE ANALISIS DEL RIESGO - SECRETARIA DE SALUD DE RISARALDA

SECRETARÍA DE SALUD
RISARALDA

AGRESIONES Y CONTACTOS CON ANIMALES POTENCIALMENTE TRANSMISORES DE RABIA

PERIODO II, RISARALDA, 2022
SEMANA EPIDEMIOLÓGICA 8

599 Casos Reportados

Tablero de control - Comportamiento de la notificación de APPTR, Risaralda PE II SE 8,2023

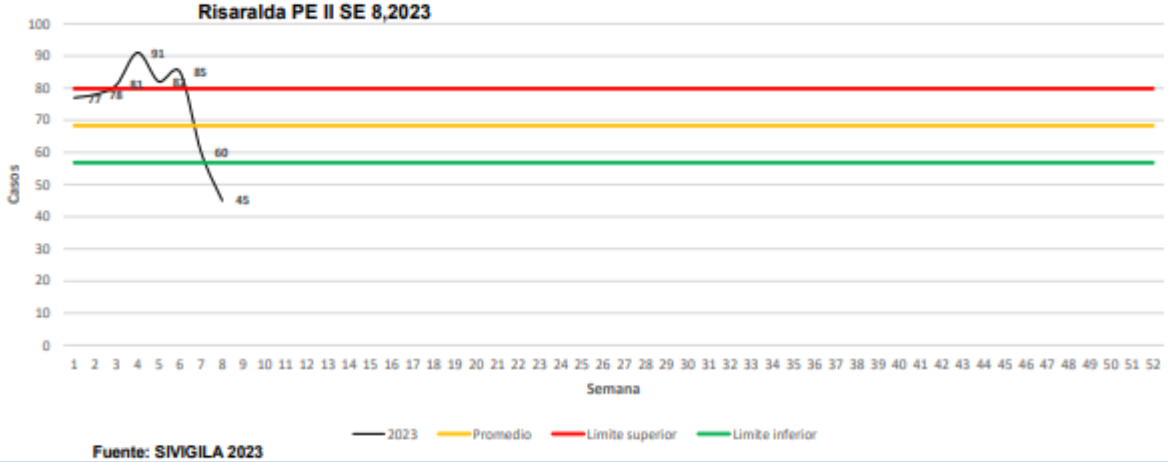

Fuente: SIVIGILA 2023

AGRESIONES POR APPTR

Gobernación de RISARALDA
Sentimiento de Todos

Comportamiento variables de interés

Hombres	Mujeres	Mestizos	Población Indígena
53.59%	46.41%	99.33%	0.00%
321 Casos	278 Casos	595 Casos	0 Casos
Población Afro	Otras etnias	Migrantes	Gestantes
0.50%	0.00%	0.67%	0.00%
3 Casos	0 Casos	4 Casos	0 Casos
Animales Vacunados	Animales sin vacunar	Animales desconocidos	Fallecidos
44.24%	8.18%	0.00%	0.00%
265 Casos	49 Casos	0 Casos	0 Casos

AGRESIONES POR APPTR

Gobernación de RISARALDA
Sentimiento de Todos

Notificación APPTR por animal agresor, Risaralda PE II SE 8,2023

Animal agresor	Casos	%
1. Perro	482	80.47%
2. Gato	110	18.36%
12. Otros silvestres	2	0.33%
14. Grandes roedores	4	0.67%
4. Equinos	1	0.17%
Total general	599	100.00%

Variables Sociodemográficas

Notificación APPTR por área de residencia, Risaralda PE II SE 8,2023

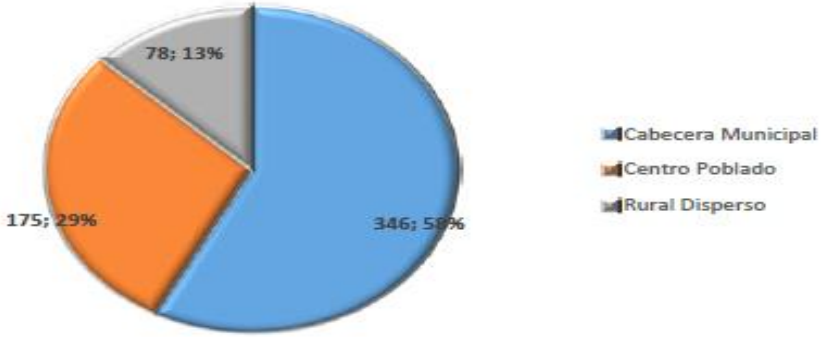

Fuente: SIVIGILA 2023

APPTR por estrato socioeconómico, Risaralda PE II SE 8,2023

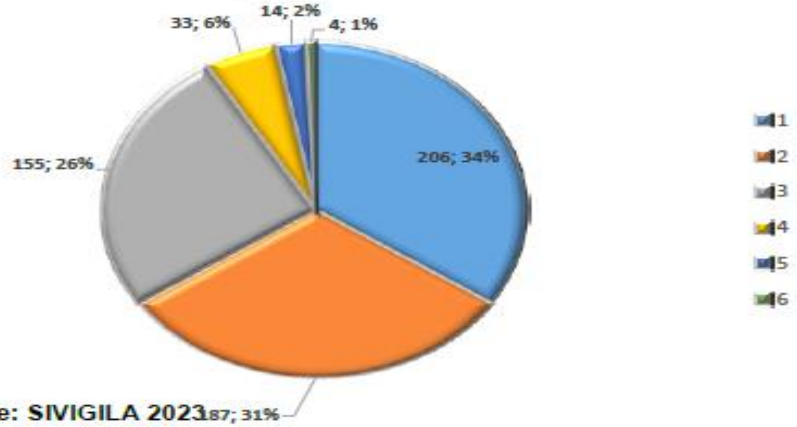

Fuente: SIVIGILA 2023

AGRESIONES POR APPTR

Gobernación de RISARALDA
Sentimiento de Todos

Notificación APPTR según municipio de procedencia, Risaralda PE II SE 8,2023

Municipio	Población	Casos	Incidencia 100 mil hab
Apia	12563	18	143.3
La Virginia	28763	37	128.6
Santuario	12782	15	117.4
Belen de Umbria	25399	23	90.6
Guatica	12449	8	64.3
Marsella	17183	11	64.0
Pereira	490464	294	59.9
Santa Rosa de Cabal	81608	45	55.1
Dosquebradas	230086	123	53.5
La Celia	7634	4	52.4
Quinchia	28037	13	46.4
Balboa	6473	3	46.3
Mistrato	17740	3	16.9
Pueblo Rico	16910	2	11.8
Departamento	**988091**	**599**	60.6

Fuente: SIVIGILA 2023

MALARIA

Gobernación de RISARALDA
Sentimiento de Todos

VIGILANCIA EN SALUD PUBLICA
SALA DE ANALISIS DEL RIESGO - SECRETARIA DE SALUD DE RISARALDA

SECRETARÍA DE SALUD
RISARALDA

MALARIA

PERIODO II, RISARALDA, 2023
SEMANA EPIDEMIOLÓGICA 8

251 Casos Reportados

Canal Endémico - Comportamiento de la notificación de Malaria, Risaralda PE II SE 8,2023

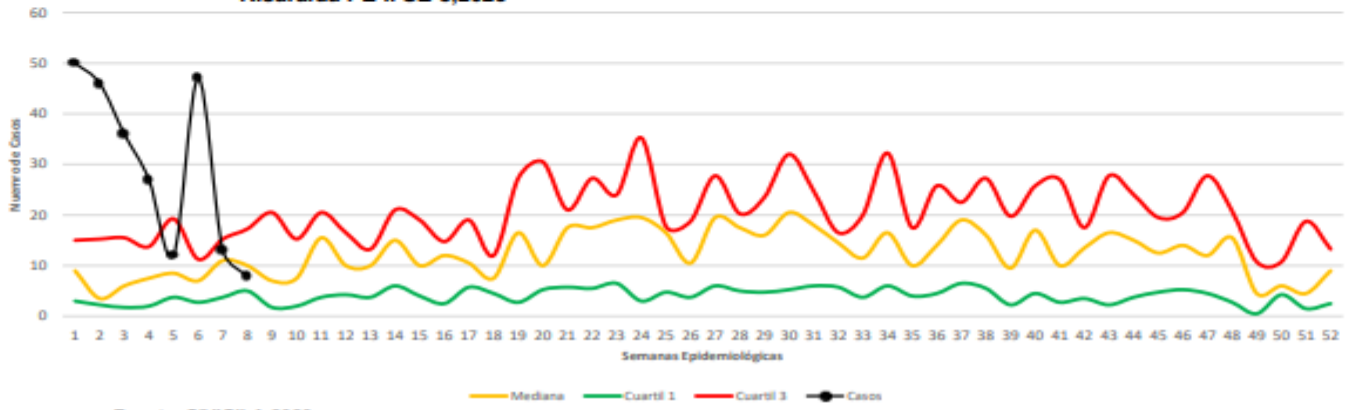

Fuente: SIVIGILA 2023

MALARIA

Gobernación de RISARALDA
Sentimiento de Todos

Fuente: SIVIGILA 2023

Comportamiento variables de interés

Hombres	Mujeres	Otras etnias	Población Indígena
50.60%	49.40%	12.75%	78.88%
127 Casos	124 Casos	32 Casos	198 Casos
Población Afro	Palenquero	Raizal	Migrantes
7.57%	0.40%	0.40%	0.80%
19 Casos	1 Casos	1 Casos	2 Casos
Gestantes	No complicada	Complicadas	Fallecidos
1.59%	95.62%	4.38%	0.00%
4 Casos	240 Casos	11 Casos	0 Casos

MALARIA

Gobernación de RISARALDA
Sentimiento de Todos

Indicadores

IPA Índice Parasitario Anual
Risaralda PE II SE 8,2023

Municipio	Población en riesgo 2022	Casos por municipio	Indicador IPA
Pueblo Rico	16734	236	14.1
Mistrato	13039	9	0.7
La Celia	4436	1	0.2
Pereira	76303	5	0.1
La Virginia	619	0	0.0
Dosquebradas	10072	0	0.0
Belen de Umbria	11703	0	0.0
Balboa	4705	0	0.0
Quinchia	19558	0	0.0
Apia	0	0	0.0
Guatica	0	0	0.0
Marsella	0	0	0.0
Santa Rosa de Cabal	12564	0	0.0
Santuario	0	0	0.0
Risaralda	169733	251	1.5

Fuente: SIVIGILA 2023

Tasa de mortalidad por Malaria

0.0

0
Casos

Letalidad por Malaria

0.0

MALARIA

Gobernación de RISARALDA
Sentimiento de Todos

Incidencia según municipio de procedencia, Risaralda PE II SE 8,2023

Municipio	Población	Casos	Incidencia 100 mil hab
Pueblo Rico	16910	236	1395.6
Mistrato	17740	9	50.7
La Celia	7634	1	13.1
Pereira	490464	5	1.0
Apia	12563	0	0.0
Balboa	6473	0	0.0
Belen de Umbria	25399	0	0.0
Dosquebradas	230086	0	0.0
Guatica	12449	0	0.0
La Virginia	28763	0	0.0
Marsella	17183	0	0.0
Quinchia	28037	0	0.0
Santa Rosa de Cabal	81608	0	0.0
Santuario	12782	0	0.0
Departamento	**988091**	**251**	**25.4**

Fuente: SIVIGILA 2023

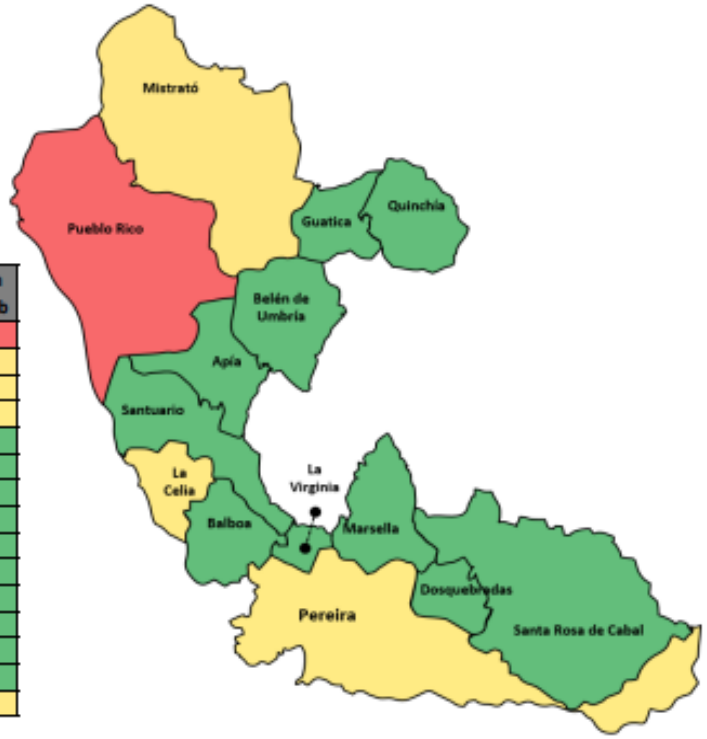

MALARIA

Gobernación de RISARALDA
Sentimiento de Todos

Municipio Pueblo Rico

Hombres

54.70%

119 Casos

Mujeres

45.30%

117 Casos

Población Indigena

82.00%

188 Casos

Población Afro

6.60%

18 Casos

Notificación Malaria según principales veredas
Risaralda PE II SE 8,2023

Principales Veredas	Casos	%
BAJO GITO	16	7%
CORTIJO	13	6%
CUNA GITO	12	5%
ALTO NEMBURUTO	11	5%
LLORAUDO	11	5%
DOKABU	11	5%
MARRUECOS	9	4%
REMOLINOS	9	4%
WAIZUR	9	4%
SANTA RITA	8	4%
CANCHIDO	8	4%
SANTA CECILIA	7	3%
SANTA TERESA	6	3%
CAÑAVERAL	5	2%
LA UNION	5	2%
SINAI	5	2%
KUNDUMI	5	2%
OTRAS VEREDAS	74	33%

Fuente: SIVIGILA 2023

INTOXICACIONES

Gobernación de RISARALDA
Sentimiento de Todos

SECRETARÍA DE SALUD
RISARALDA

VIGILANCIA EN SALUD PUBLICA
SALA DE ANALISIS DEL RIESGO - SECRETARIA DE SALUD DE RISARALDA

INTOXICACIONES AGUDAS POR SUSTANCIAS QUIMICAS

PERIODO EPIDEMIOLÓGICO II
SEMANA 8 AÑO 2023

67 Casos Reportados

Comportamiento de la notificación poe SE del de Intoxicaciones, Risaralda PE II, SE 8 2023

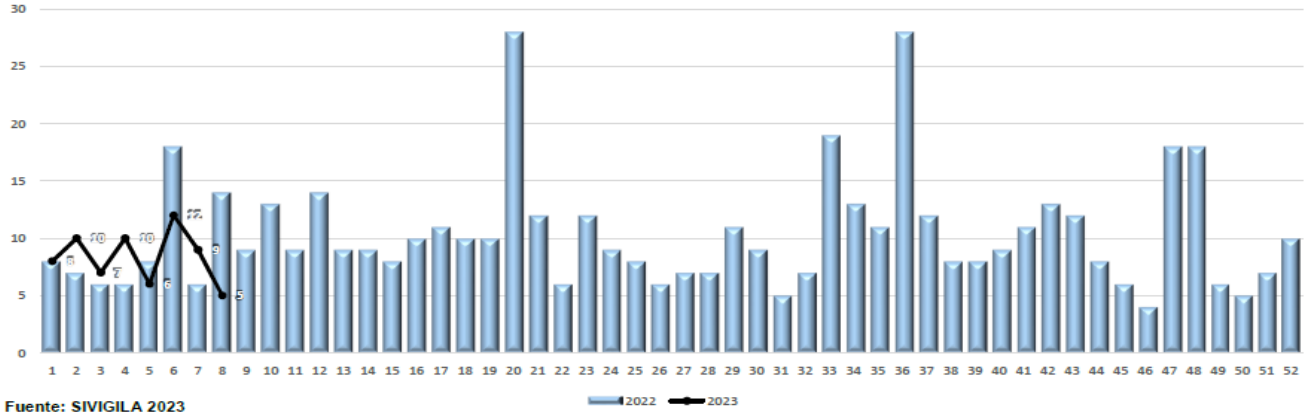

Fuente: SIVIGILA 2023

INTOXICACIONES

Gobernación de RISARALDA
Sentimiento de Todos

Notificación de Intoxicaciones por Grupo de Sustancias
Risaralda PE II, SE 8 2023

SUSTANCIA	CASOS	%
1. Medicamentos	19	28%
6. Otras sustancias químicas	18	27%
8. Sustancias psicoactivas	15	22%
2. Plaguicidas	8	12%
5. Solventes	3	4%
7. Gases	3	4%
4. Metales	1	1%
Total	**67**	**100%**

Por Lugar Donde Se Produjo La Intoxicación
Risaralda PE II, SE 8 2023

LUGAR	CASOS	%
1. Hogar	47	70%
7. Via pública /parque	9	13%
4. Establecimiento comercial	4	6%
6. Lugar de trabajo	4	6%
8. Bares/Tabernas/Discotecas.	3	4%
Total general	**67**	**100%**

Notificación de Intoxicaciones por Tipo Exposición
Risaralda PE II, SE 8 2023

TIPO	CASOS	%
2. Accidental	34	51%
9. Intencional psicoactiva / adicción	9	13%
6. Posible acto delictivo	9	13%
1. Ocupacional	5	7%
8. Desconocida	5	7%
10. Automedicación / autoprescripción	3	4%
11. Suicidio consumado	2	3%
Total	**67**	**100%**

INTOXICACIONES

Gobernación de RISARALDA
Sentimiento de Todos

Notificación de Intoxicaciones según municipio de residencia, Risaralda PE II, SE 8 2023

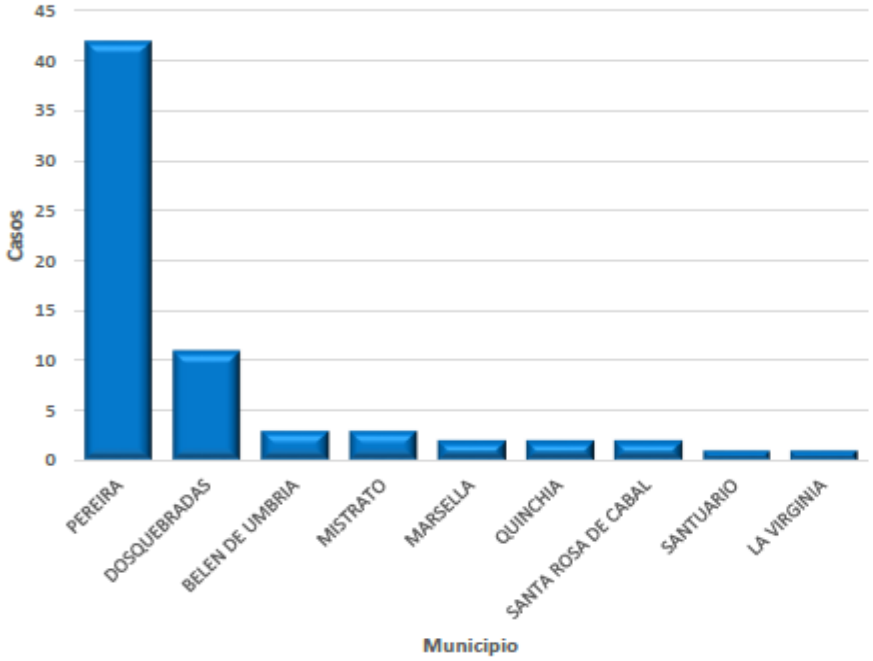

Fuente: SIVIGILA 2023

Intoxicaciones por área de residencia, Risaralda PE II, SE 8 2023

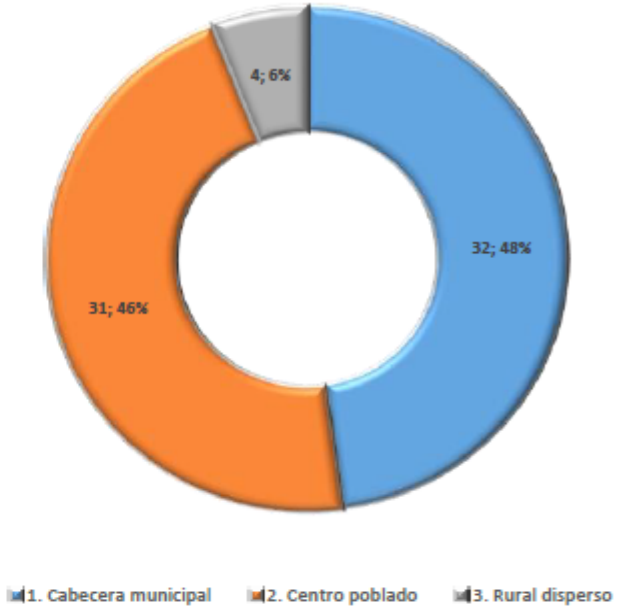

Fuente: SIVIGILA 2023

INTOXICACIONES

Gobernación de RISARALDA
Sentimiento de Todos

Incidencia intoxicaciones por 100.000 hab. 2023
Risaralda PE II, SE 8 2023

Ciudad	Población	Casos	Incidencia
Mistrato	17740	3	16.9
Belen de Umbria	25399	3	11.8
Marsella	17183	2	11.6
Pereira	490464	42	8.6
Santuario	12782	1	7.8
Quinchia	28037	2	7.1
Dosquebradas	230086	11	4.8
La Virginia	28763	1	3.5
Santa Rosa de Cabal	81608	2	2.5
Apia	12563	0	0.0
Balboa	6473	0	0.0
Guatica	12449	0	0.0
La Celia	7634	0	0.0
Pueblo Rico	16910	0	0.0
Risaralda	**988091**	**67**	**6.8**

Fuente: SIVIGILA 2023

Fuente: SIVIGILA 2023

INTOXICACIONES

Gobernación de RISARALDA
Sentimiento de Todos

SECRETARÍA DE SALUD
RISARALDA

VIGILANCIA EN SALUD PUBLICA
SALA DE ANALISIS DEL RIESGO - SECRETARIA DE SALUD DE RISARALDA

INTOXICACIONES AGUDAS POR SUSTANCIAS QUIMICAS (PLAGUICIDAS)

PERIODO EPIDEMIOLÓGICO II
SEMANA 8 AÑO 2023

8 Casos Reportados

Comportamiento de la notificación poe SE del de Intoxicaciones, Risaralda PE III, SE 8 2023

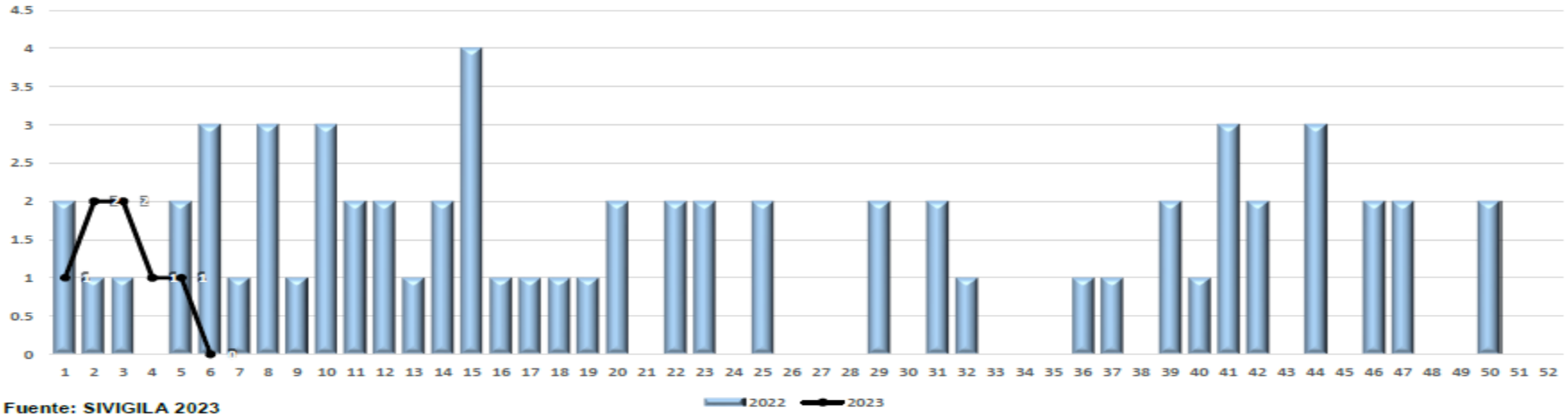

Fuente: SIVIGILA 2023

INTOXICACIONES

Gobernación de RISARALDA
Sentimiento de Todos

Notificación de Intoxicaciones según municipio de residencia, Risaralda PE III, SE 8 2023

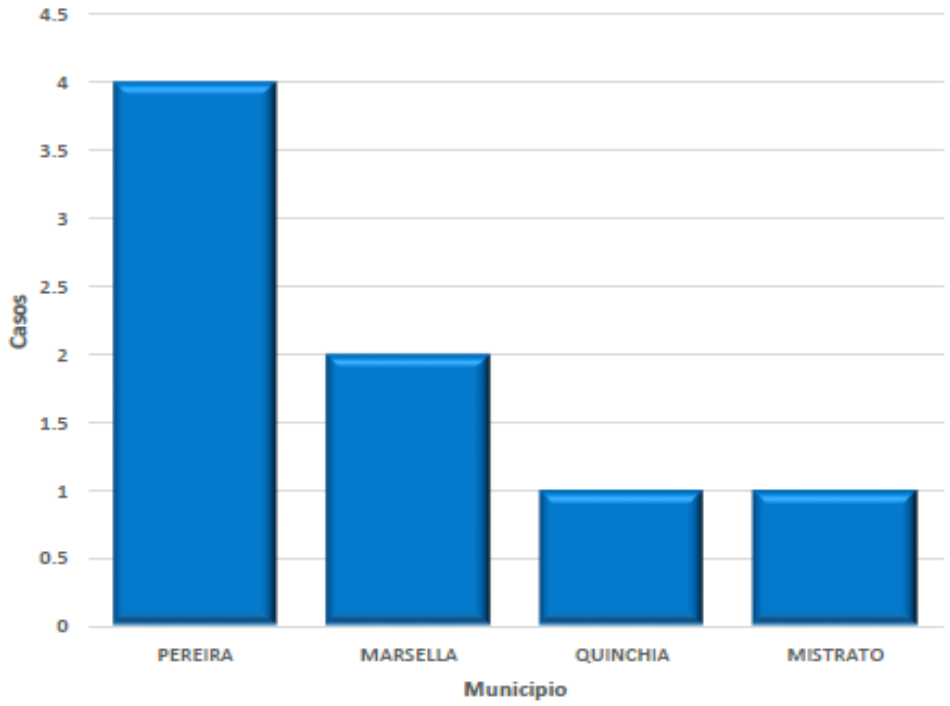

Fuente: SIVIGILA 2023

Intoxicaciones por área de residencia, Risaralda PE III, SE 8 2023

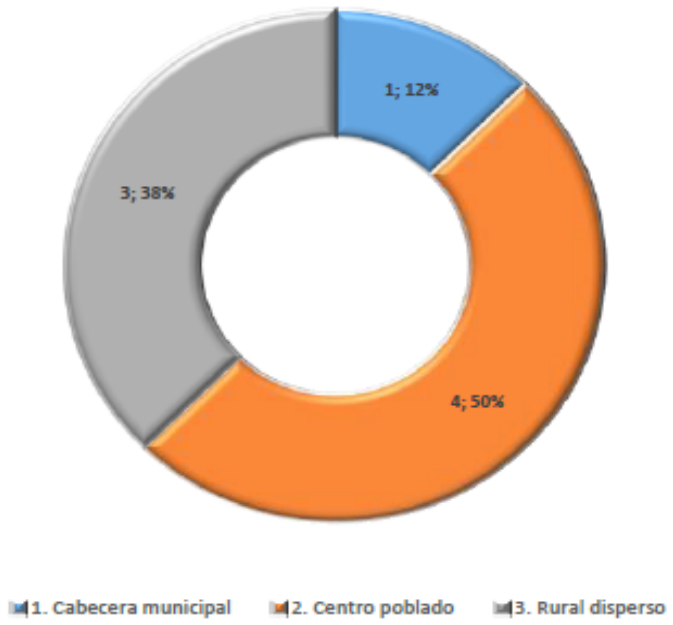

Fuente: SIVIGILA 2023

INTOXICACIONES

Gobernación de RISARALDA
Sentimiento de Todos

Notificación de Intoxicaciones por tipo de sustancia
Risaralda PE III, SE 8 2023

SUSTANCIA	CASOS
PERSEOP-MEXCKATER-CLAHARD-CARBOXYK	1
RACUMIN	1
LATIGO	1
FULMINATOR	1
RATICIDA	1
GLIFOCAFE	1
FIPRONIL	1
	1
TOTAL	**8**

Fuente: SIVIGILA 2023

Incidencia intoxicaciones por 100.000 hab. 2023
Risaralda PE III, SE 8 2023

Ciudad	Población	Casos	Incidencia
Marsella	17183	2	11.6
Mistrato	17740	1	5.6
Quinchia	28037	1	3.6
Pereira	490464	4	0.8
Belen de Umbria	25399	0	0.0
La Virginia	28763	0	0.0
Dosquebradas	230086	0	0.0
Santa Rosa de Cabal	81608	0	0.0
Apia	12563	0	0.0
Balboa	6473	0	0.0
Guatica	12449	0	0.0
La Celia	7634	0	0.0
Pueblo Rico	16910	0	0.0
Santuario	12782	0	0.0
Risaralda	**988091**	**8**	**0.8**

Fuente: SIVIGILA 2023

DNT AGUDA

Gobernación de RISARALDA
Sentimiento de Todos

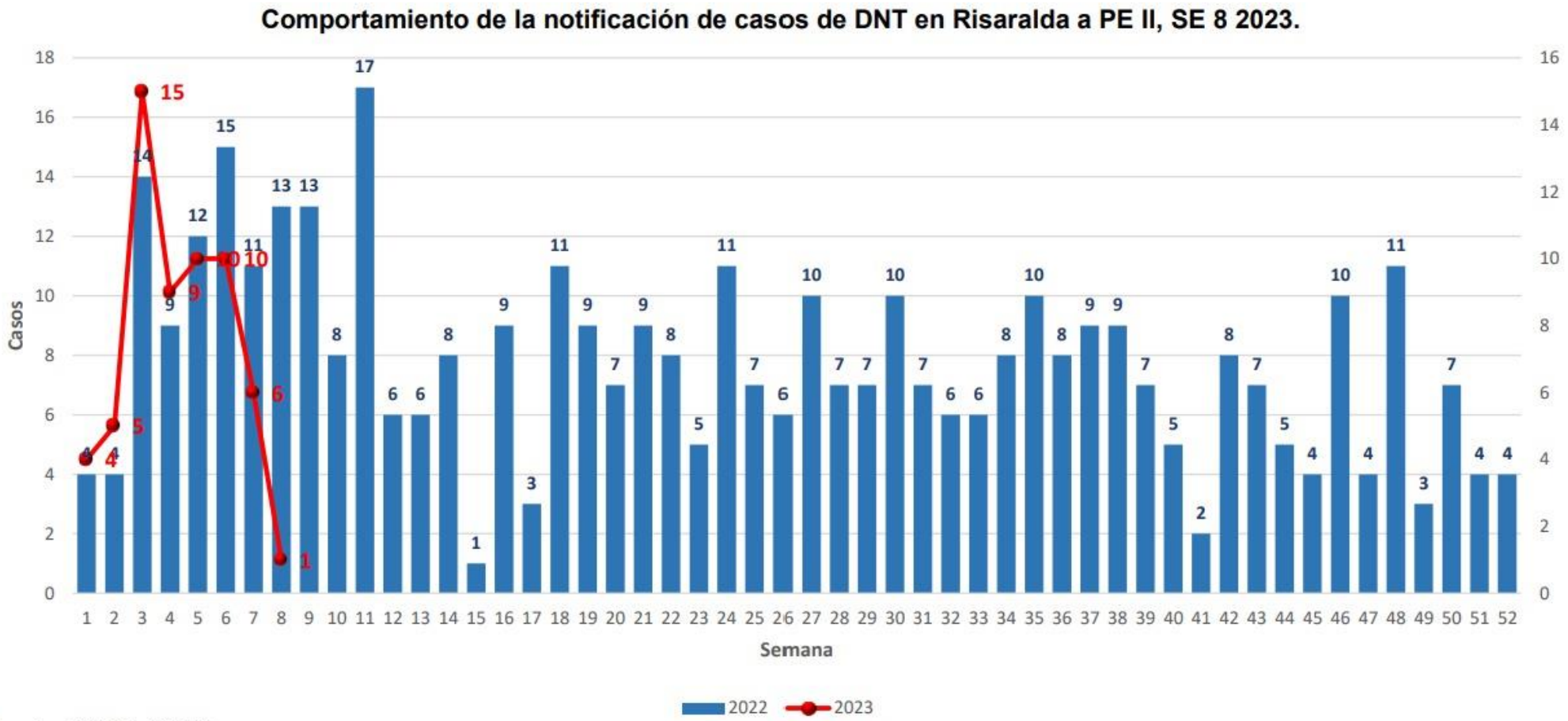

Fuente: SIVIGILA 2022

DNT AGUDA

Gobernación de RISARALDA
Sentimiento de Todos

Prevalencia de DNT en menores de 5 años por municipio de residencia. PE I, SE 4 2023..

Municipio	Casos	Población < 5 años	Prevalencia
Pueblo Rico	18	2858	0.63
Mistrato	8	2376	0.34
Apia	2	755	0.26
La Virginia	3	1772	0.17
Marsella	1	1136	0.09
Santa Rosa de Cabal	3	4662	0.06
Belen de Umbria	1	1671	0.06
Dosquebradas	8	13779	0.06
Pereira	15	28347	0.05
Quinchia	1	2138	0.05
Balboa	0	405	0.00
Guatica	0	751	0.00
La Celia	0	481	0.00
Santuario	0	741	0.00
Risaralda	**60**	**61872**	**0.10**

Fuente: SIVIGILA 2022

MORTALIDAD EN MENORES DE 5 AÑOS

Gobernación de RISARALDA
Sentimiento de Todos

Comportamiento de la notificación de mortalidad en menores de 5 años, Risaralda PE II, SE 8, 2023.

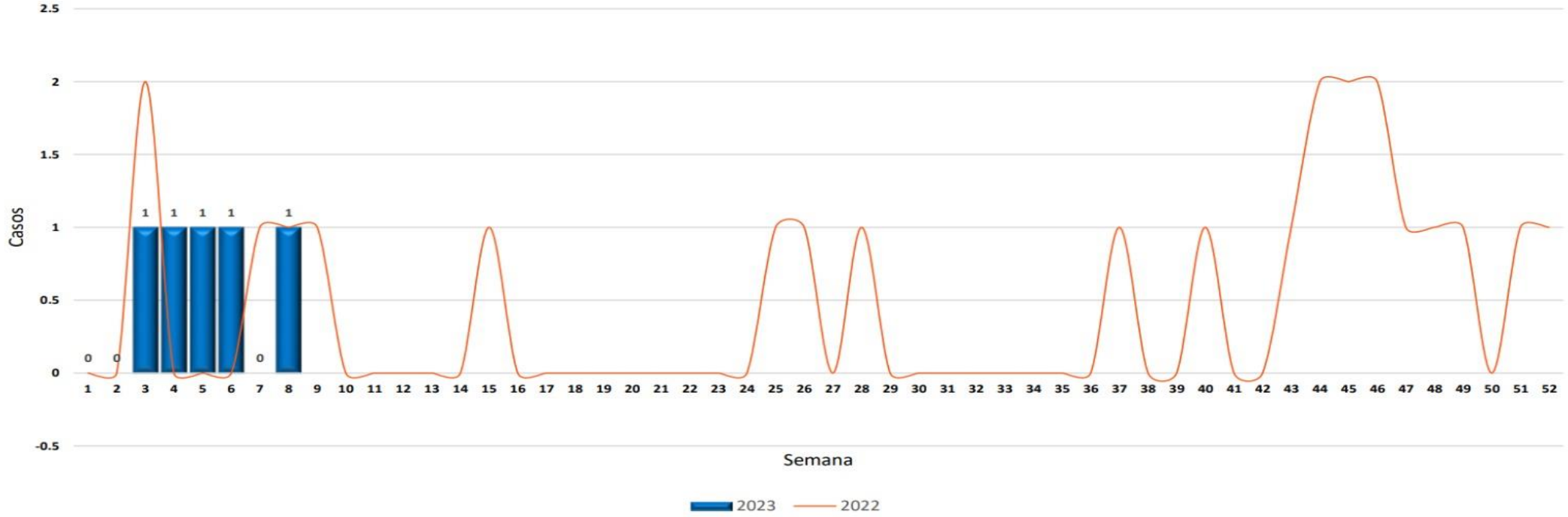

Fuente: SIVIGILA 2023

INTENTO DE SUICIDIO

Gobernación de RISARALDA
Sentimiento de Todos

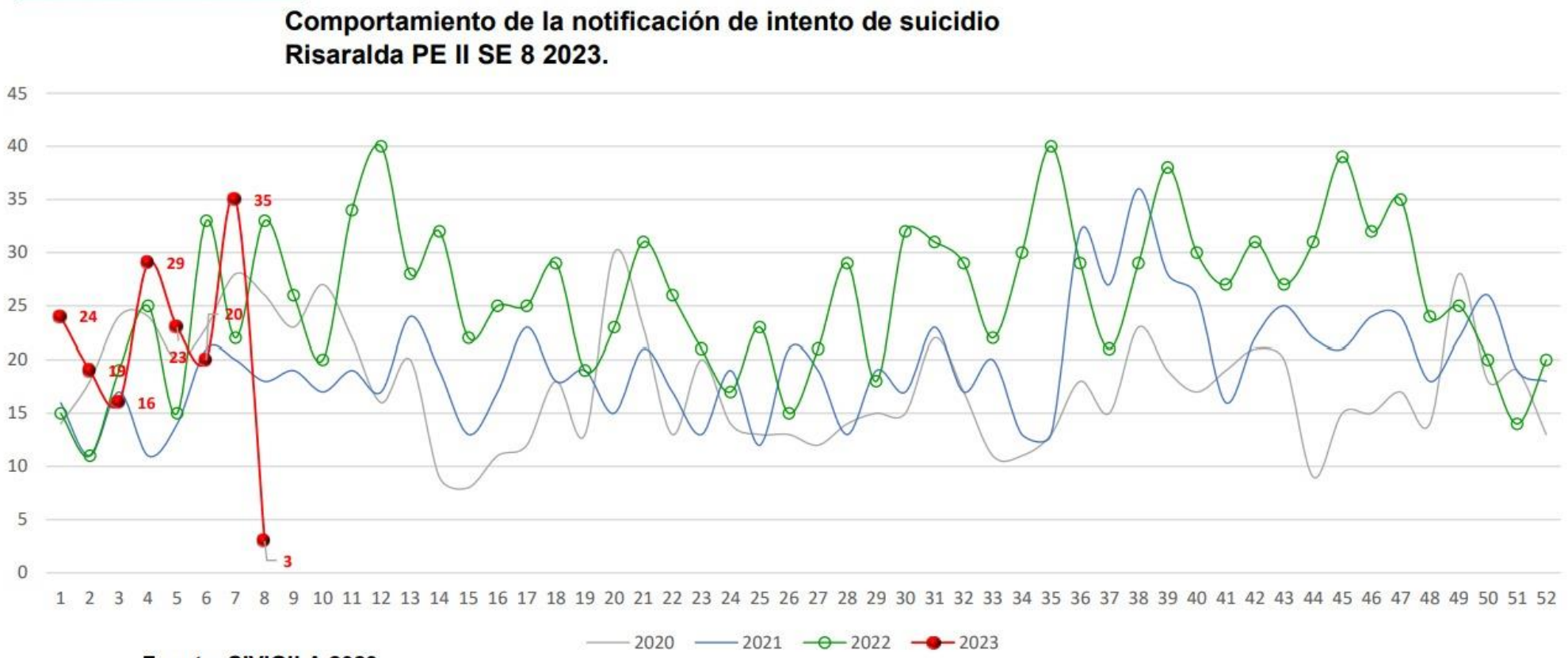

Fuente: SIVIGILA 2023

INTENTO DE SUICIDIO

Gobernación de RISARALDA
Sentimiento de Todos

Tasa de incidencia intento de suicidio según municipio de Procedencia, Risaralda PE II SE 8 2023.

MUNICIPIO	Población	Casos	Incidencia 10000 Hab
LA VIRGINIA	28763	11	38.2
LA CELIA	7634	2	26.2
DOSQUEBRADAS	230086	45	19.6
MARSELLA	17183	3	17.5
SANTA ROSA DE CABAL	81608	14	17.2
MISTRATO	17740	3	16.9
PEREIRA	490464	80	16.3
GUATICA	12449	2	16.1
APIA	12563	2	15.9
SANTUARIO	12782	2	15.6
BELEN DE UMBRIA	25399	2	7.9
QUINCHIA	28037	2	7.1
PUEBLO RICO	16910	1	5.9
BALBOA	6473	0	0.0
Total general	**988091**	**169**	**17.1**

Fuente: SIVIGILA 2023

Mortalidad por EISP

Gobernación de RISARALDA
Sentimiento de Todos

Evento	Muertes
PERINATAL	12
TUBERCULOSIS	10
MORTALIDAD EN MENORES DE 5 AÑOS	5
IRAG	5
VIH	4
ENF. FUERFANAS	3
INTOXICACIONES	2
LEPTOSPIROSIS	2
DEFECTOS CONGENITOS	1
MATERNA	1
Total	47

M. PERINATAL	CASOS
Municipio	Casos
PEREIRA	7
DOSQUEBRADAS	3
LA VIRGINIA	1
MARSELLA	1
Total	12

MORTALIDAD EN MENORES DE 5 AÑOS	CASOS
Municipio	Casos
PUEBLO RICO	3
BELÉN DE UMBRÍA	2

TUBERCULOSIS	CASOS
Municipio	Casos
BELEN DE UMBRIA	1
DOSQUEBRADAS	2
PEREIRA	7
Total	10

VIH	CASOS
Municipio	Casos
DOSQUEBRADAS ua	1
PEREIRA 1 UA	3
Total general	4

LINEAMIENTOS COVID

Gobernación de RISARALDA
Sentimiento de Todos

INS

Lineamientos 2023

Infección respiratoria aguda por virus nuevo Notificar en la ficha 346 (COVID-19) únicamente los casos confirmados con manejo ambulatorio, por lo tanto, antes de ingresar el caso se debe contar con un resultado positivo para SARS-CoV-2

Tener en cuenta el cambio en la definición de IRAG inusitado donde se incluye el criterio E que corresponde a: Casos de IRAG por virus nuevo (ver anexo 5 instructivo para la vigilancia en salud pública intensificada de infección respiratoria aguda y la enfermedad asociada al nuevo coronavirus 2019 (COVID-19).

Todos los casos deben contar con muestra respiratoria y la IPS debe garantizar las pruebas para COVID-19 como primer diagnóstico. Ante resultados negativos y gravedad del cuadro clínico (UCI) se debe realizar diagnósticos diferenciales a través de paneles virales para la obtención del agente etiológico.

LINEAMIENTOS COVID

Gobernación de RISARALDA
Sentimiento de Todos

INS

Lineamientos 2023

No se deben notificar en la ficha 348 las muertes por COVID-19.

Para COVID-19, es necesario asegurar el reporte de todos los casos al sistema de vigilancia, así como el registro de los resultados a Sismuestras.

Para la investigación de conglomerados, se requiere la identificación especialmente de personas con antecedentes de vacunación para Covid-19 o con condiciones de inmunosupresión de base, así como grupos de personas no vacunadas o con características clínicas particulares; considerar siempre la obtención de muestras para secuenciación genómica.

Los mensajes para mantener las medidas de distanciamiento, ventilación, lavado de manos, uso de mascarillas se deben divulgar permanentemente.

LINEAMIENTOS COVID

Gobernación de RISARALDA
Sentimiento de Todos

INS

Clasificación probables muertes COVID

Clasificación de muertes dentro de 90 días entre la fecha de inicio de síntomas y la fecha de defunción.

Menores de 5 años que cumplan la definición de muerte en menor de cinco años por IRA y gestantes a clasificar como muerte por COVID deben contar con la unidad de análisis.

Se confirma la muerte cuando el caso es positivo para SARSCoV-2 mediante RT-PCR o prueba de antígeno.

El COVID-19 debe anotarse en el certificado de defunción como causa de muerte para todos los fallecidos donde la enfermedad causó o contribuyó a la muerte.

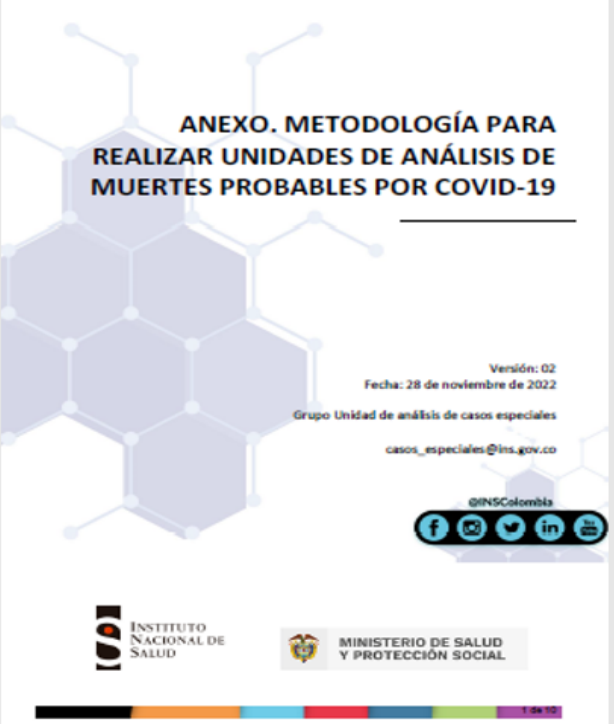

ANEXO. METODOLOGÍA PARA REALIZAR UNIDADES DE ANÁLISIS DE MUERTES PROBABLES POR COVID-19

Versión: 02
Fecha: 28 de noviembre de 2022
Grupo Unidad de análisis de casos especiales
casos_especiales@ins.gov.co
@INSColombia

INSTITUTO NACIONAL DE SALUD
MINISTERIO DE SALUD Y PROTECCIÓN SOCIAL

LINEAMIENTOS COVID

Gobernación de RISARALDA
Sentimiento de Todos

INS

Clasificación probables muertes COVID

Muerte descartada por COVID-19:

Sin hallazgos clínicos ni epidemiológicos de COVID-19.

Muerte probable y que supera los 90 días desde el inicio de síntomas o fecha de consulta.

Muerte probable que en su cascada fisiopatológica fallece por otras patologías

LINEAMIENTOS COVID

Gobernación de RISARALDA
Sentimiento de Todos

INS

Ejemplo causas de muerte certificado de defunción

Muerte por COVID-19	
Causa A	Síndrome de dificultad respiratoria aguda
Causa B	Neumonía viral
Causa C	Infección por virus SARS CoV 2 identificado (prueba positiva)
Otros estados patológicos	COVID-19

Muerte No COVID	
Causa A	Shock hipovolémico
Causa B	Disección aórtica
Causa C	Accidente de vehículo de motor
Otros estados patológicos	COVID-19

LINEAMIENTOS COVID

Gobernación de RISARALDA
Sentimiento de Todos

INS

Investigación epidemiológica de campo

Casos graves

Hospitalizados

Fallecidos

Conglomerados

- Poblaciones especiales: Fuerzas militares, población privada de la libertad, indígenas, población confinada
- Cápsula

Gobernación de
RISARALDA
Sentimiento de Todos

GRACIAS

Gobernación de
RISARALDA
Sentimiento de Todos

Comité departamental de Vigilancia Epidemiológica

Linn Karen Hoyos Ortiz
Enfermera epidemióloga
Referente epidemiología programas SSR ITS ECNT

Marzo de 2023

Embarazo en adolescentes

Gobernación de RISARALDA
Sentimiento de Todos

Embarazo no deseado

Consecuencias

- Modificaciones proyectos de vida
- Funcionalidad de la estructura familiar
- Adolescentes:
  - Deserción escolar
  - Abandono familiar
  - Abortos clandestinos

Acceso a servicios preventivos de calidad y con enfoque diferencial hacia los adolescentes.

FACTORES ASOCIADOS A EMBARAZO EN ADOLESCENTES

Gobernación de RISARALDA
Sentimiento de Todos

- Determinantes sociales
  - Condiciones socioeconómicas.
  - Ruralidad.
  - Nivel educativo
- La **diferencia de edad** de la mujer con la pareja padre del hijo o hija.
- La **supervisión parental** es considerada un factor protector: norma social percibida por el adolescente
- La **presión de los pares** para el inicio de relaciones sexuales.

Fuente: Encuesta Nacional de Demografía y Salud (ENDS 2015).

ACCIONES DE LA SECRETARÍA DE SALUD

Gobernación de RISARALDA
Sentimiento de Todos

- Asesoría y asistencia técnica a los actores del sistema
- Implementación y fortalecimiento de la estrategia de servicios amigables para adolescentes y jóvenes (SAAJ).
- Ruta de mantenimiento y promoción (anticoncepción y planificación familiar).
- Ruta materno perinatal.

- Análisis de situación del embarazo en adolescentes

Embarazo en adolescentes

Materiales y métodos: fuente de información

- Se tomó la información de la base de datos de nacidos vivos (NV) obtenidos de RUAF 2022.
- Se incluyeron sólo los nacimientos de madres residentes en Risaralda.
- Se tomaron sólo las madres adolescentes (hasta 19 años cumplidos).
- Se hace el análisis de la vigencia 2022.

Embarazo en adolescentes

Gobernación de RISARALDA
Sentimiento de Todos

Materiales y métodos: Análisis de indicadores

Se estimó el **porcentaje de embarazos en adolescentes (%EA)** como:

$$\%EA = \frac{[\text{NV hijos de adolescentes}\}}{[\text{total NV}]}$$

Este indicador, se desagregó de forma mensual, por municipio de residencia, área de procedencia, pertenencia étnica, estado civil, entre otras características.

El número de NV hijos de adolescentes alcanza 1456, lo que corresponde al 16,2%.

Embarazo en adolescentes

Comportamiento anual

Proporción NV hijos de madres adolescentes. Risaralda 2015 a 2022

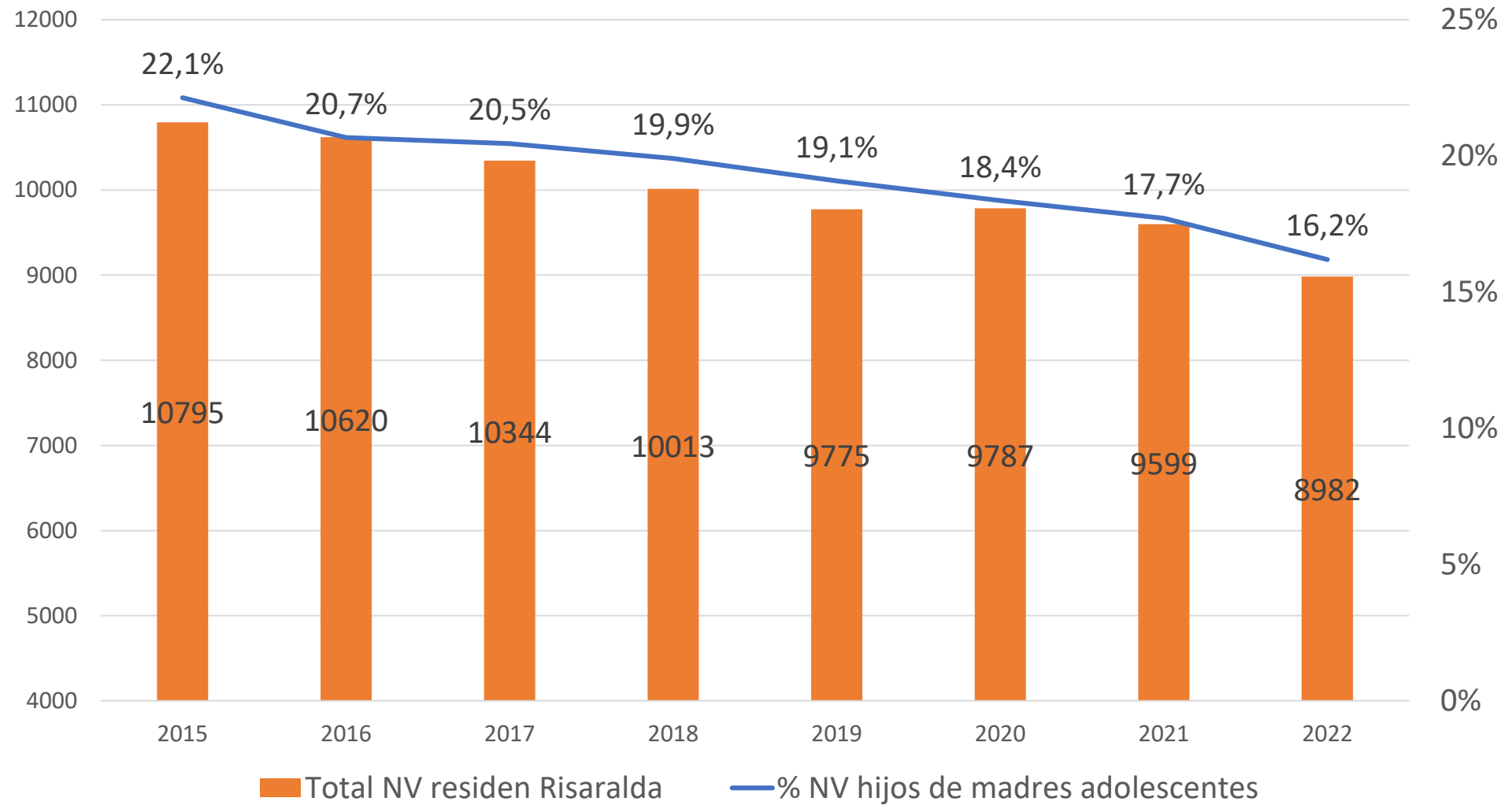

Embarazo en adolescentes

Comportamiento mensual de NV hijos de adolescentes. Risaralda. 2022.

Gobernación de RISARALDA
Sentimiento de Todos

Mes	% NV adolescentes	Nacidos vivos
Ene	15,8%	747
Feb	17,3%	652
Mar	17%	748
Abr	16,4%	780
May	14,8%	741
Jun	19,9%	775

Mes	% NV adolescentes	Nacidos vivos
Jul	15,5%	757
Ago	16,2%	755
Sep	16%	783
Oct	16,7%	772
Nov	15,2%	696
Dic	13,8%	776

Meta del PDD 17,95%

Embarazo en adolescentes

Comportamiento del embarazo en adolescentes por Área metropolitana y demás municipios. Risaralda. 2022.

Gobernación de RISARALDA
Sentimiento de Todos

	NV hijos de adolescentes	% NV Adolescente	Total NV
Área metropolitana*	995	14,2%	7020
Demás municipios	461	23,5%	1962
Risaralda	1456	16,2%	8982

*Para el presente análisis, se tomó como área metropolitana los municipios de Pereira, Dosquebradas, La Virginia y Santa Rosa de Cabal

Embarazo en adolescentes

Porcentaje NV hijos de adolescentes por municipio. Risaralda. 2022

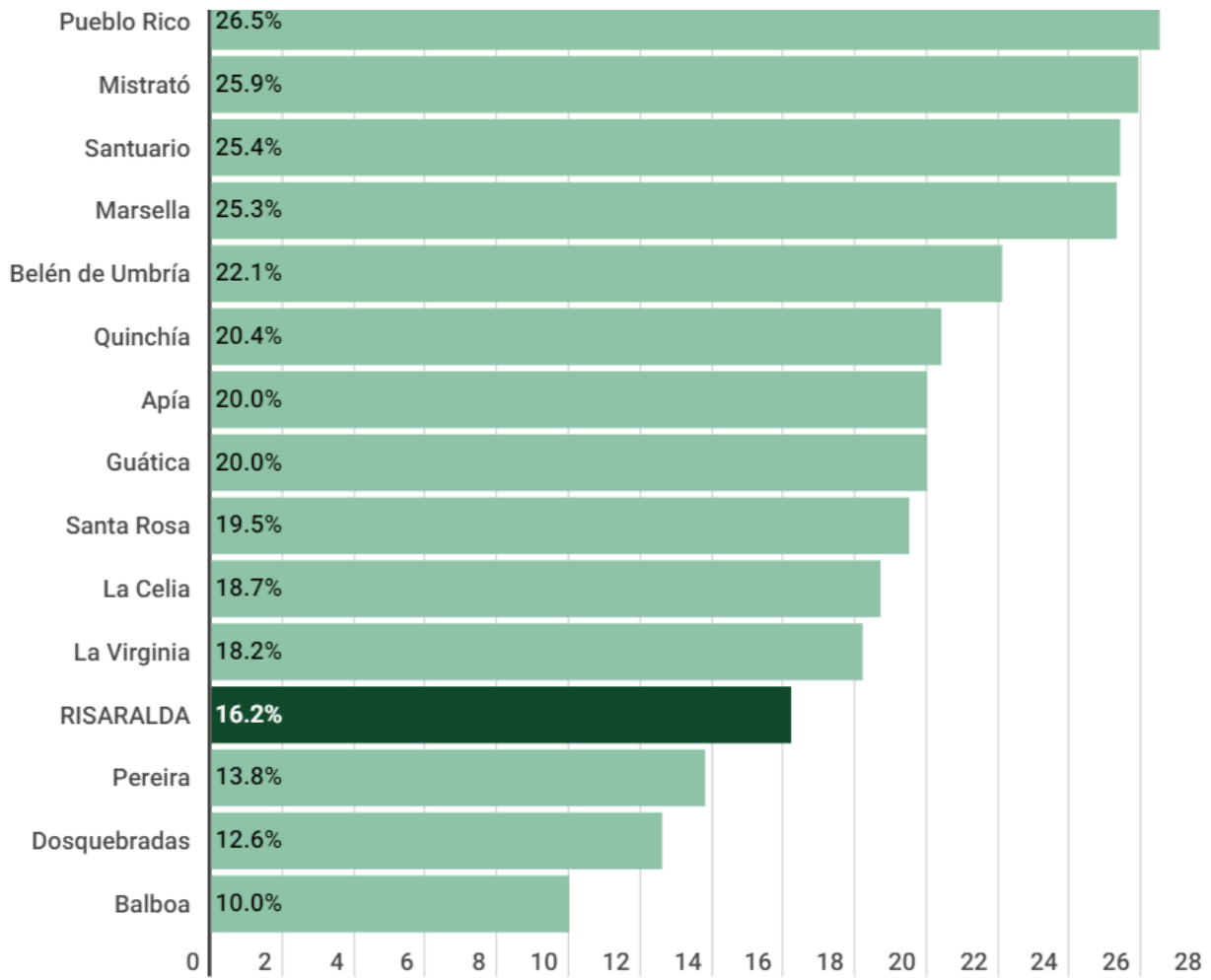

Embarazo en adolescentes

Embarazo en adolescentes, según pertenencia étnica. Risaralda. 2022

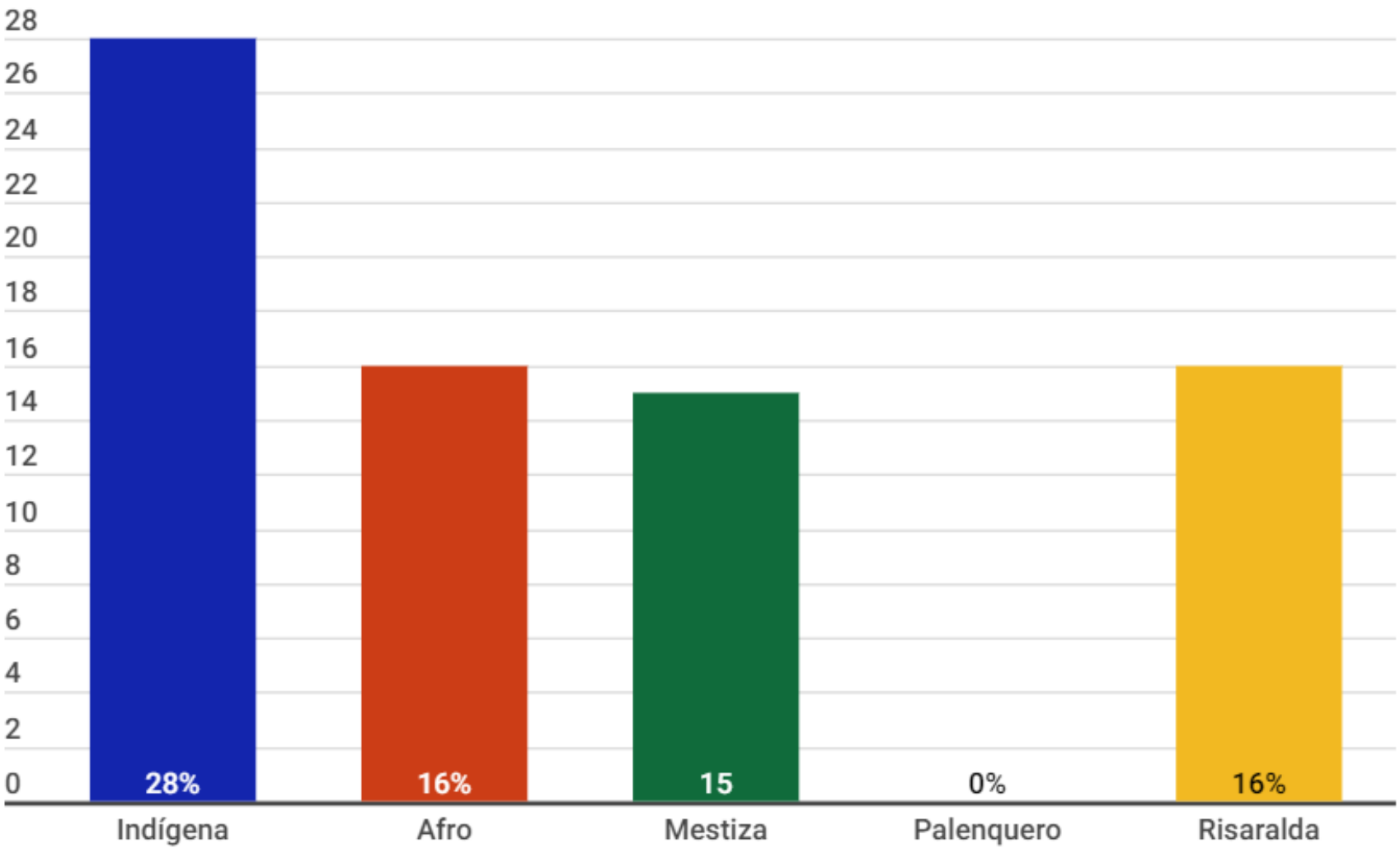

Embarazo en adolescentes

Porcentaje de embarazo en adolescentes por área de residencia. Risaralda. 2022

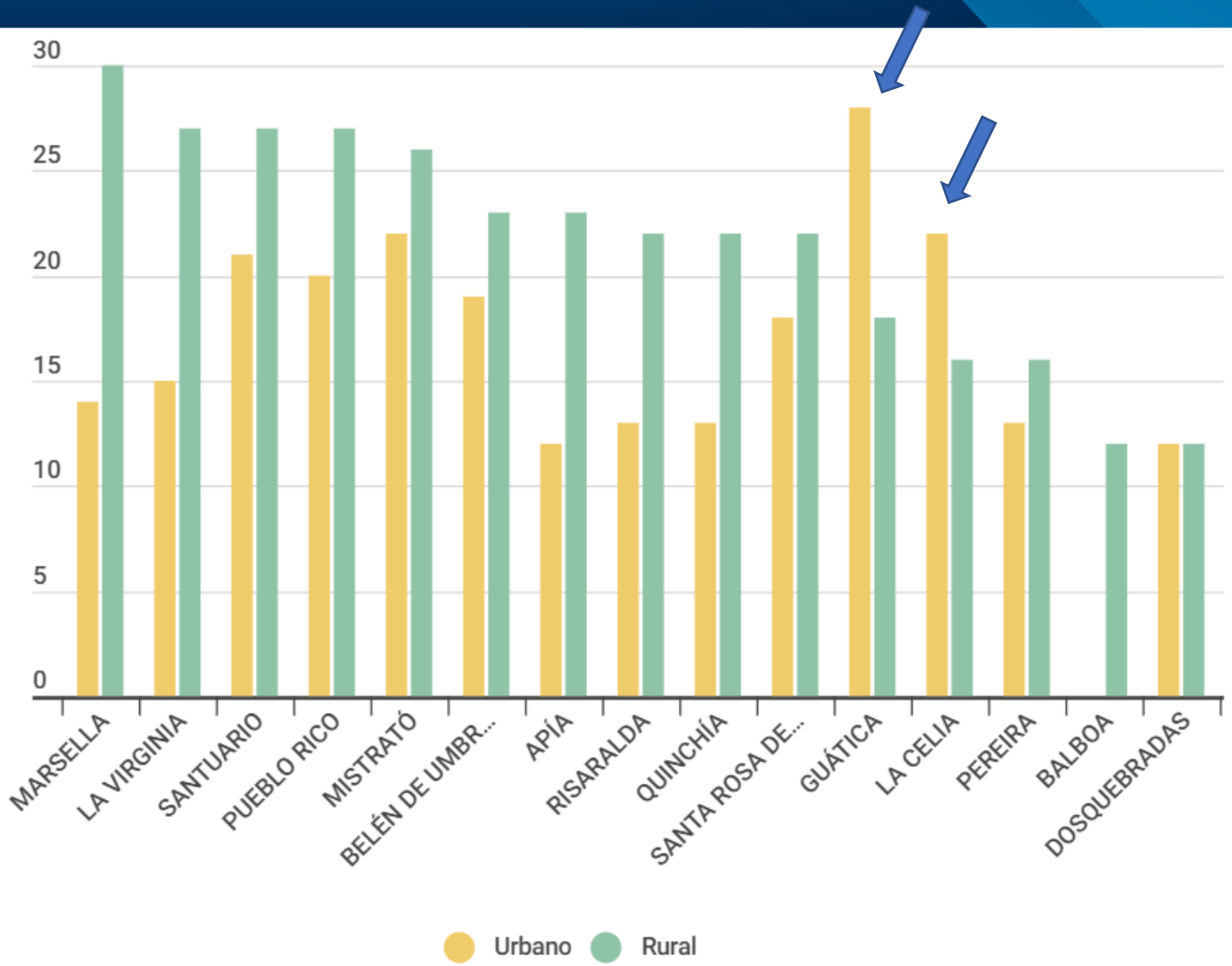

Embarazo en adolescentes

Distribución de las gestantes adolescentes por área de residencia. Risaralda 2022.

Gobernación de RISARALDA
Sentimiento de Todos

Municipio	Urbano	Rural	Total gestantes adolescentes	% Urbano	% Rural
Balboa		5	5	0,0%	100,0%
Pueblo Rico	8	125	133	6,0%	94,0%
Mistrató	7	84	91	7,7%	92,3%
Quinchía	6	44	50	12,0%	88,0%
Marsella	7	34	41	17,1%	82,9%
Apía	5	15	20	25,0%	75,0%
Santuario	8	21	29	27,6%	72,4%
Belén de Umbría	16	37	53	30,2%	69,8%
Guática	7	15	22	31,8%	68,2%
La Celia	6	8	14	42,9%	57,1%
RISARALDA	***903***	***539***	***1442***	***62,6%***	***37,4%***
La Virginia	36	18	54	66,7%	33,3%
Santa Rosa	89	31	120	74,2%	25,8%
Pereira	485	92	577	84,1%	15,9%
Dosquebradas	223	10	233	95,7%	4,3%

Embarazo en adolescentes

Proporción de nacidos vivos en adolescentes, de acuerdo al estado conyugal de la madre, por municipio. Risaralda. 2022

Gobernación de RISARALDA
Sentimiento de Todos

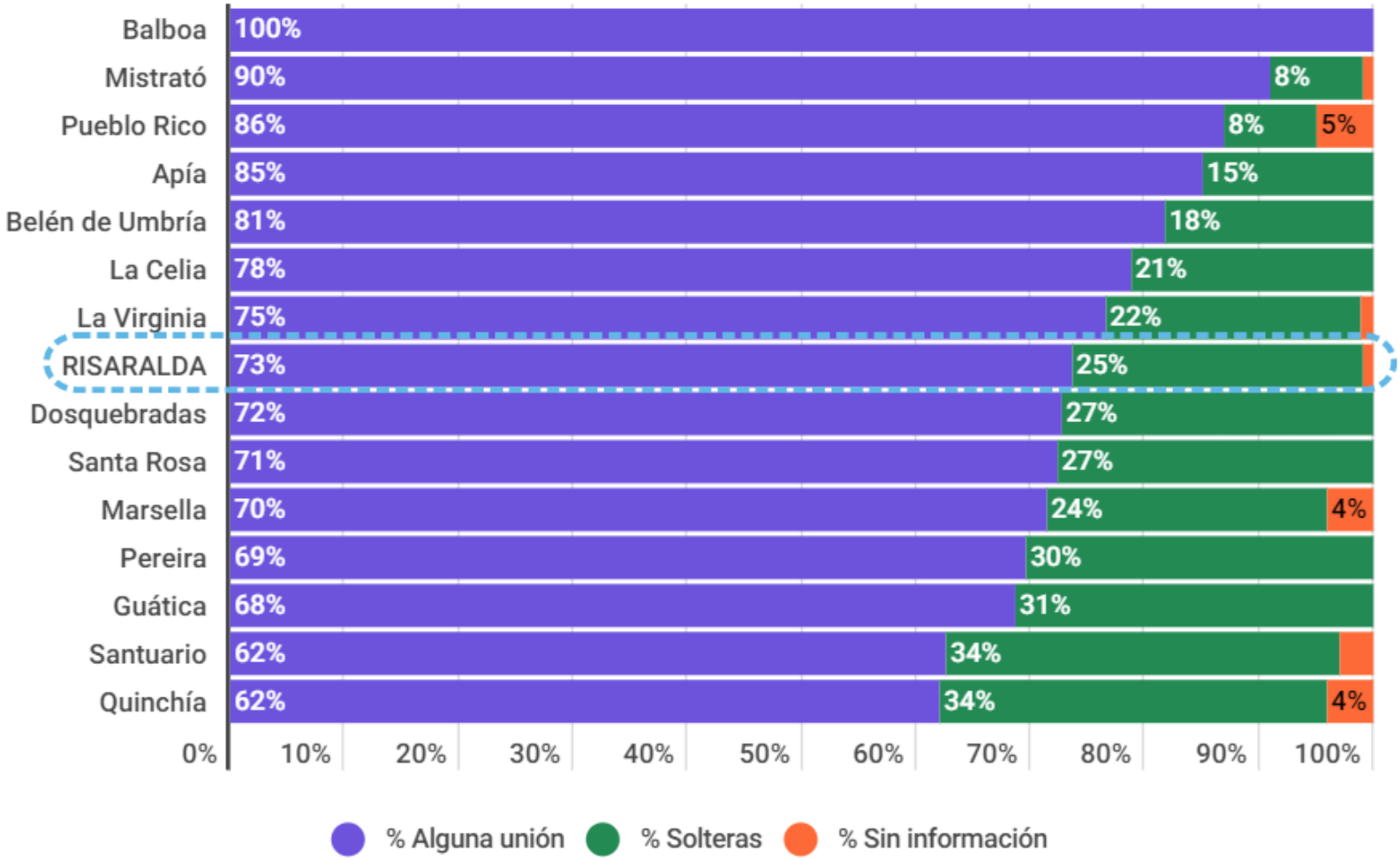

Embarazo en adolescentes

Porcentaje de adolescentes según antecedente de "2 o más hijos vivos", por municipio. Risaralda. 2022

Gobernación de RISARALDA
Sentimiento de Todos

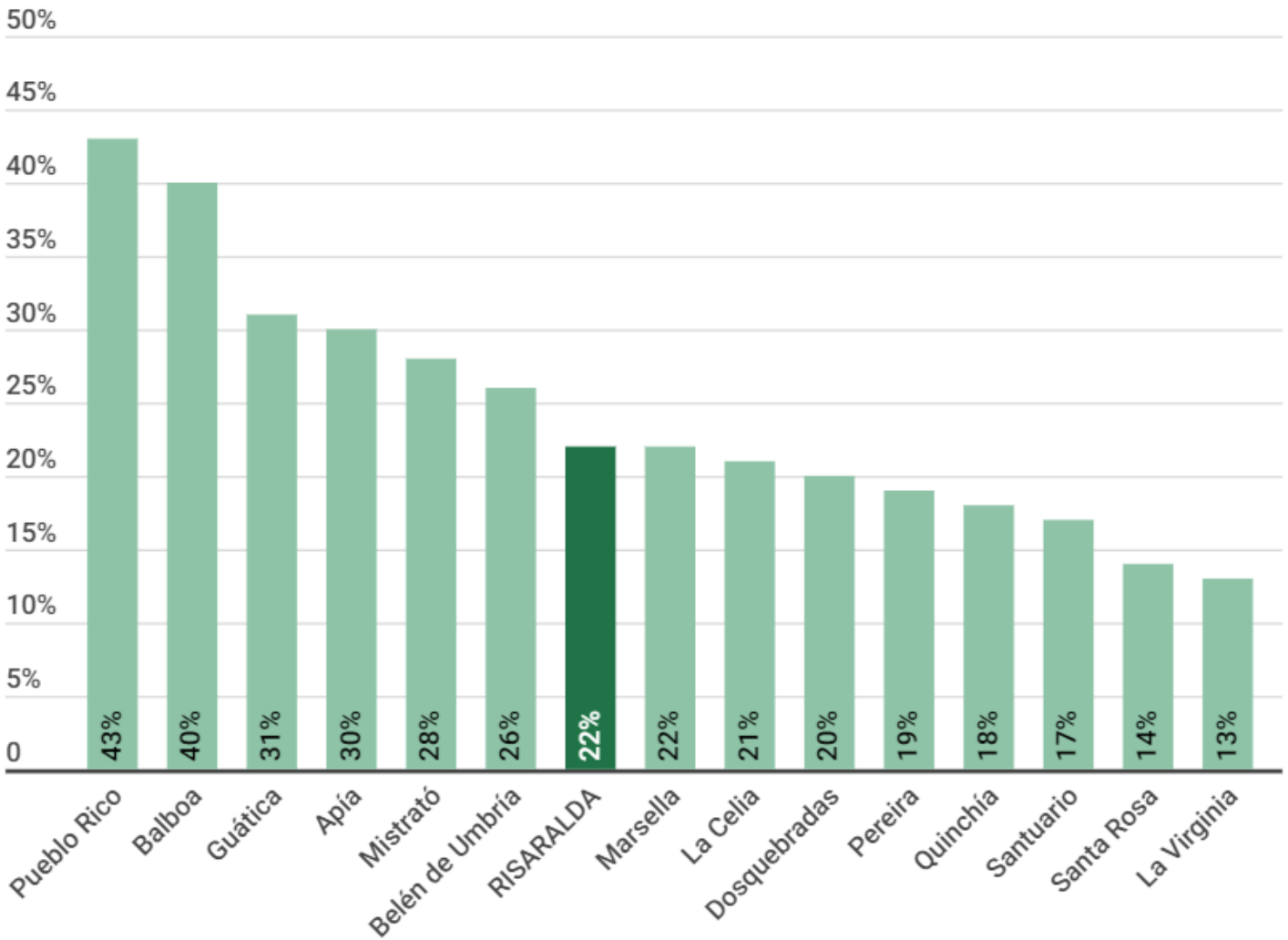

Embarazo en adolescentes

Cobertura de 4 o más Controles prenatales en adolescentes, por municipio. Risaralda. 2022

Gobernación de RISARALDA
Sentimiento de Todos

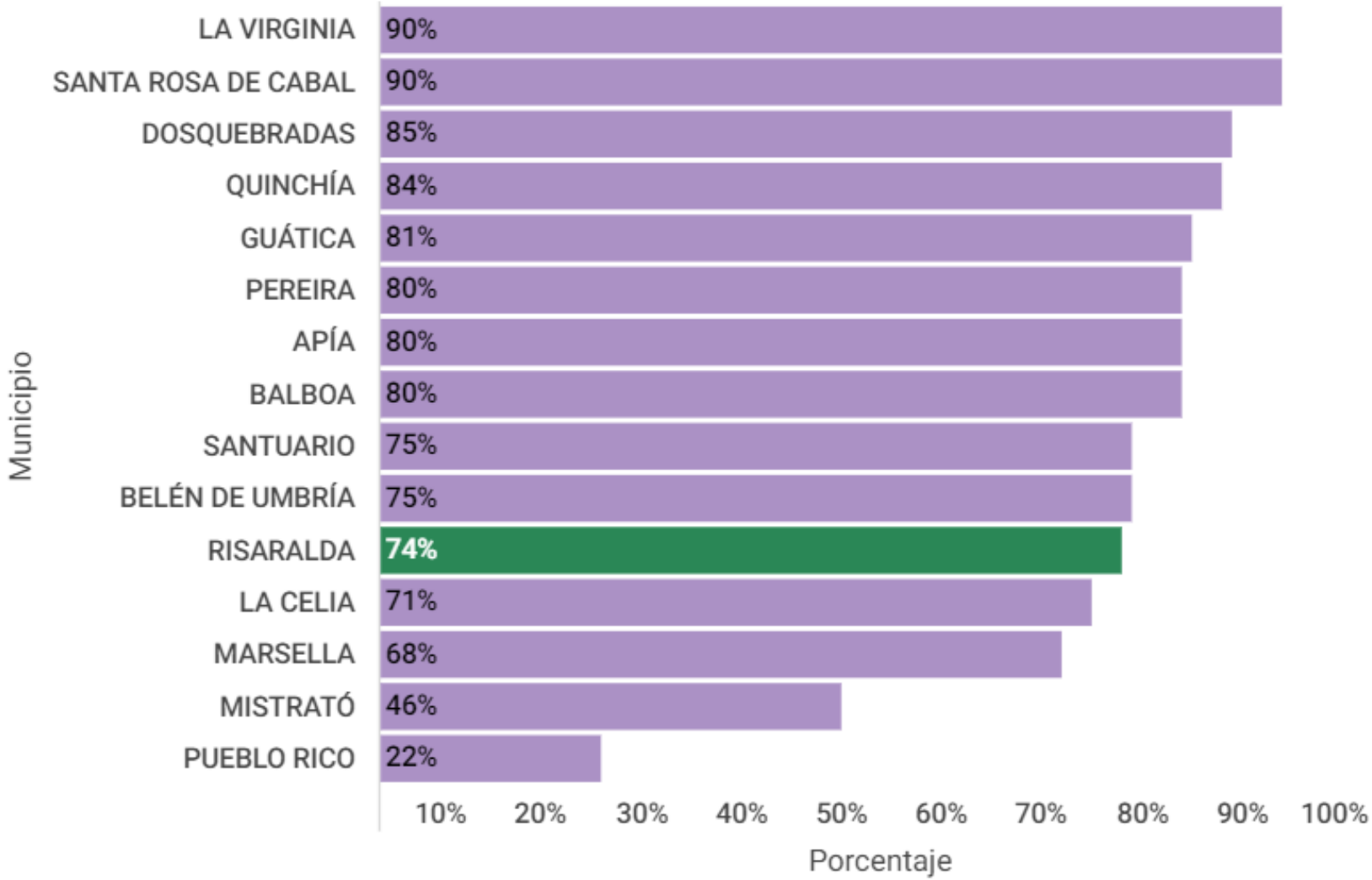

Embarazo en adolescentes

Cobertura de parto institucional en adolescentes, por municipio de residencia. Risaralda 2022

Gobernación de RISARALDA
Sentimiento de Todos

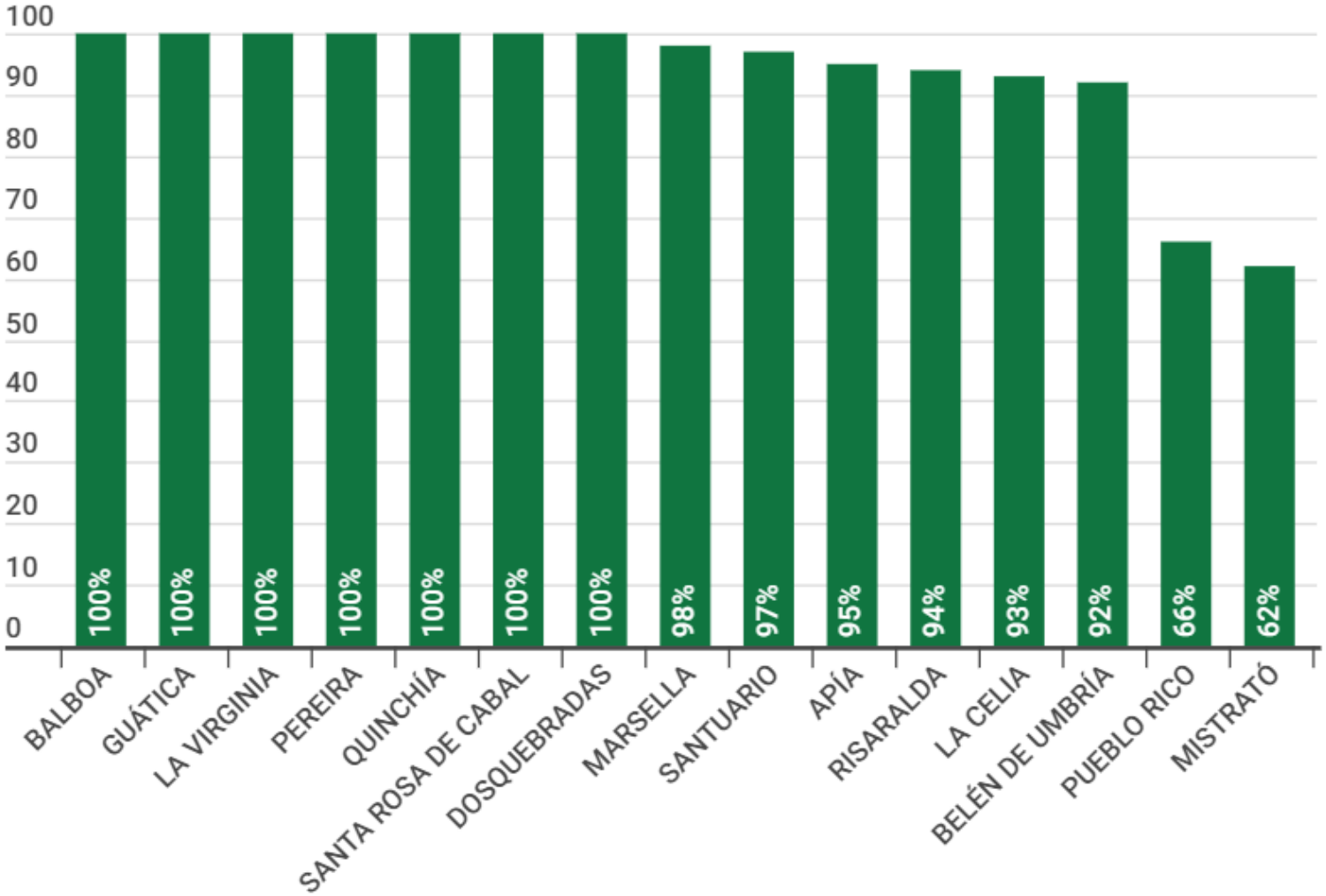

Embarazo en adolescentes

Cobertura de primaria en adolescentes, por municipio de residencia. Risaralda 2022

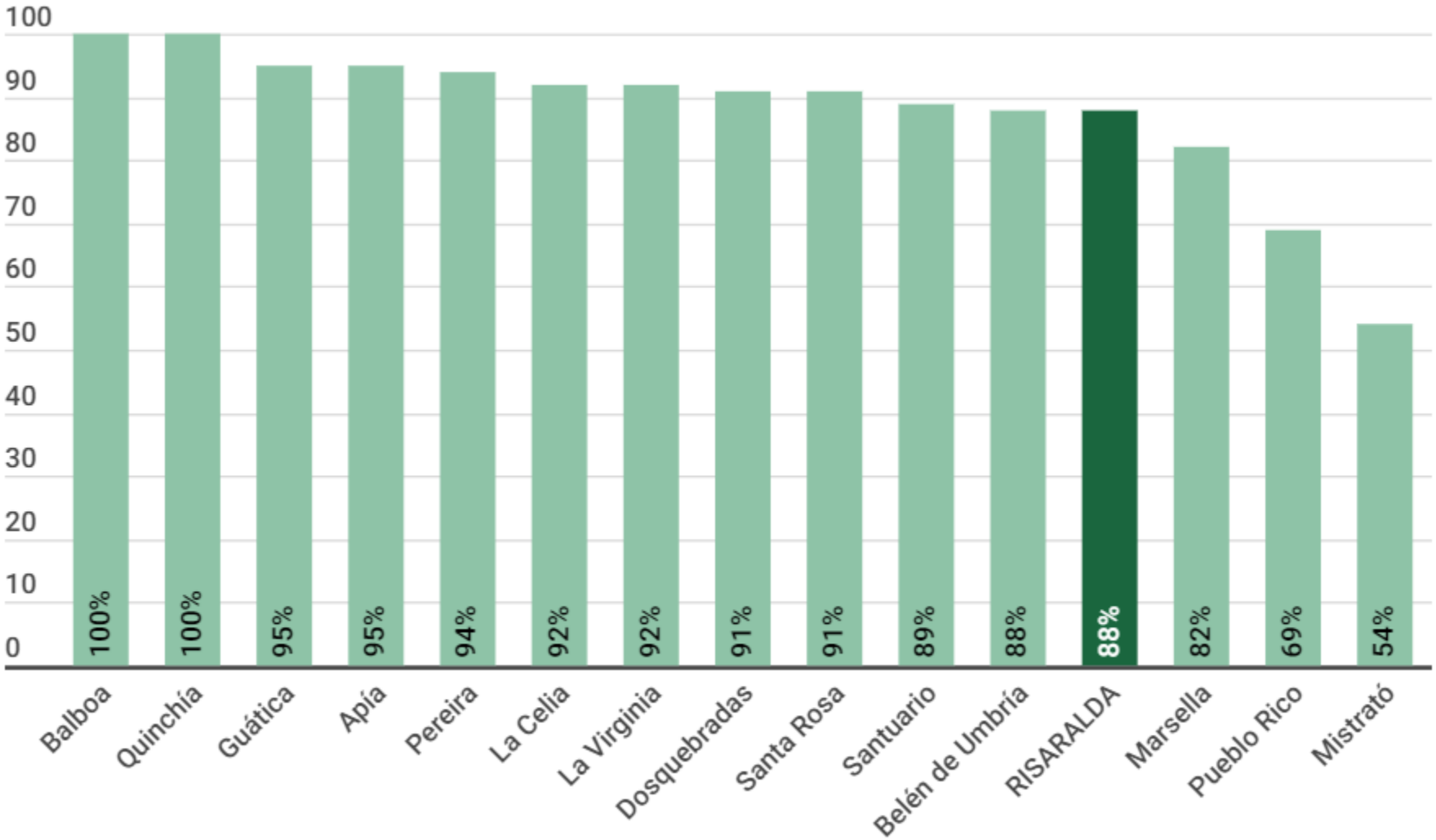

Embarazo en adolescentes

Cobertura de primaria en gestantes indígenas adolescentes, por municipio de residencia. Risaralda 2022

Gobernación de RISARALDA
Sentimiento de Todos

Municipio	Número de gestantes indígenas adolescentes	Cobertura de primaria
Apía	3	100%
Quinchía	3	100%
Marsella	10	70%
Pueblo Rico	115	66%
RISARALDA	234	58%
La Celia	2	50%
Santuario	6	50%
Mistrató	70	46%
Belén de Umbría	9	44%
Pereira	15	40%
Guática	1	0%

Embarazo en adolescentes

Proporción de nacidos vivos en adolescentes extranjeras, del total de nacidos vivos hijos de madres extranjeras, por municipio de residencia. Risaralda 2022

Gobernación de RISARALDA
Sentimiento de Todos

Municipio	% NV hijos de adolescentes extranjeras	NV hijos de madres extranjeras
Guática	50%	4
Apía	33,3%	6
La Celia	33,3%	9
Santuario	30%	10
Santa Rosa	25,9%	58
Dosquebradas	24,9%	233
RISARALDA	22,6%	823
Pereira	21,4%	434
Belén de Umbría	16,7%	12
La Virginia	16,7%	24
Marsella	16,7%	6
Mistrató	16,7%	6
Balboa	14,3%	7
Quinchía	10%	10
Pueblo Rico	0%	4

Embarazo en adolescentes

Diferencia de edad entre las madres adolescentes y el padre del recién nacido – Diagrama de dispersión. Risaralda. 2022

Gobernación de RISARALDA
Sentimiento de Todos

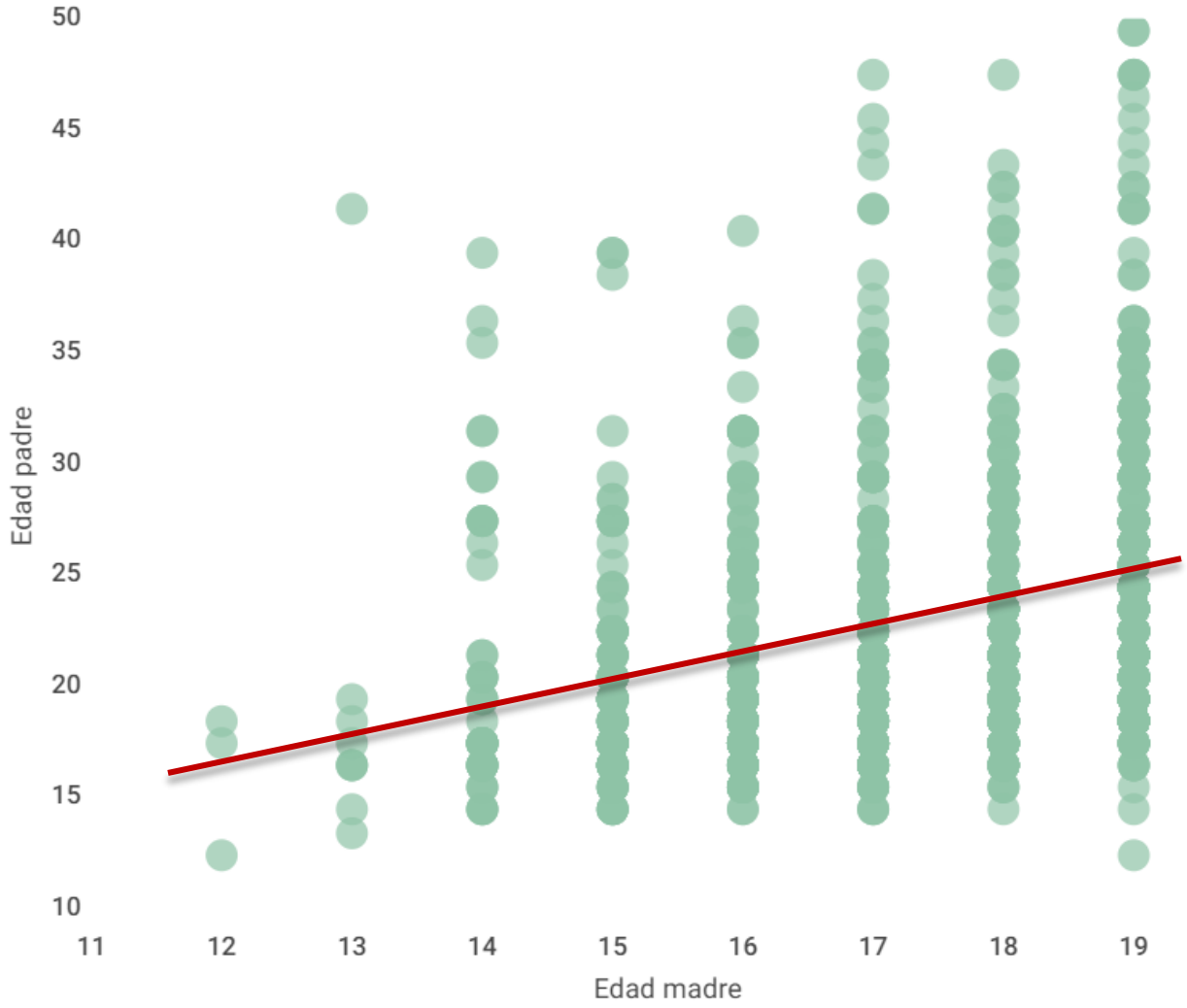

Embarazo en adolescentes

Descripción embarazo en menores de 14 años. Risaralda. I Semestre de 2022.

Gobernación de RISARALDA
Sentimiento de Todos

Sitio Parto	Edad Madre	Pertenencia Étnica	Último Año Aprobado	Municipio Residencia	Área Residencia	Régimen Seguridad	Edad Padre	Último Año Aprobado
Hospital	12	Mestiza	4	Dosquebradas	Urbano	Subsidiado	19	6
Hospital	13	Mestiza	7	Quinchía	Rural	Subsidiado	42	5
Hospital	13	Mestiza	4	Mistrató	Rural	Subsidiado	17	5
Hospital	13	Indígena	3	Pueblo Rico	Rural	Subsidiado	14	7
Hospital	12	Mestiza	5	Pereira	Urbano	Subsidiado	18	5
Domicilio	13	Mestiza	5	Belén de Umbría	Rural	Subsidiado	20	5
Hospital	13	Mestiza	6	Santa Rosa	Rural	Subsidiado	18	11
Hospital	13	Mestiza	6	Dosquebradas	Urbano	PPNA	17	11
Hospital	13	Mestiza	5	Pereira	Urbano	Contributivo	19	11
Hospital	13	Mestiza	8	Quinchía	Rural	Subsidiado	17	10
Hospital	13	Mestiza	8	Quinchía	Urbano	Subsidiado	15	9
Hospital	12	Mestiza	5	La Virginia	Urbano	Subsidiado	13	5

Pertenencia étnica MESTIZA

Investigación embarazo en adolescentes

Gobernación de RISARALDA
Sentimiento de Todos

- Se inició un trabajo bajo un enfoque de investigación cuantitativo a través de un estudio transversal con análisis de subgrupos en el que se determine, por medio del uso de datos secundarios, la frecuencia y los determinantes del objeto de estudio, con enfoque étnico diferencial.
- Se cuenta con aval de Secretaría de Salud Departamental.
- Criterios de inclusión: - Embarazadas con parto de nacido vivo registrado en la base de datos de RUAF Nacidos Vivos. - Residentes en Risaralda. - Adolescentes: que tengan 19 años cumplidos o menos.
- DSS, características pre y en el parto, características RN.

Bibliografía

Langer A. El embarazo no deseado: impacto sobre la salud y la sociedad en América Latina y el Caribe. Rev Panam Salud Pública [Internet]. 2002 Mar [cited 2017 Nov 20];11(3):192–205. Available from: http://www.scielosp.org/scielo.php?script=sci_arttext&pid=S1020-49892002000300013&lng=es&nrm=iso&tlng=es

Prysak M, Lorenz RP, Kisly A. Pregnancy outcome in nulliparous women 35 years and older. Obstet Gynecol [Internet]. 1995 Jan [cited 2017 Nov 23];85(1):65–70. Available from: http://www.ncbi.nlm.nih.gov/pubmed/7800328

Ministerio de Salud y Protección Social. Colombia redujo la tasa de embarazo adolescente [Internet]. Boletín de Prensa No 965. 2021. Available from: https://www.minsalud.gov.co/Paginas/Colombia-redujo-la-tasa-de-embarazo-adolescente

Ministerio de Salud y Protección Social, Profamilia. Encuesta Nacional de Demografía y Salud (Tomo II) [Internet]. Vol. 2. 2015. 834 p. Available from: http://profamilia.org.co/docs/ENDS TOMO II.pdf

Gobernación de
RISARALDA
Sentimiento de Todos

GRACIAS

Linn Karen Hoyos Ortiz
Enfermera epidemióloga
Referente epidemiología programas SSR ITS ECNT
SSD Risaralda

saludsexual.its@risaralda.gov.co

DEPARTAMENTO DE RISARALDA
Secretaría de Salud

GESTIÓN EN SALUD
SALUD PUBLICA

LISTA DE ASISTENCIA REUNIONES EXTERNAS

Versión: 4

Vigencia: 02-2013

Nombre de la reunión/capacitación: **SAR equipo de Vilancia**
Fecha: **02 de marzo de 2023**
Lugar: **Secretría de Salud de Risaralda**

Responsable de la Reunión: **Maria del Pilar Gomez Ceballos**

Marca temporal	Nombres y Apellidos	Entidad	Cargo	Teléfono	Correo Electronico	Dirección	Municipio	Vinculación	Tipo de Reunión
2/3/2023 14:25	Cristian Mario Alvarán Gallego	Secretaria de salud	Epidemiologo	3206756114	epidemiologia@mistrato-risaralda.gov.co	cra 6 # 5-70	Mistrató	Por contrato	Programada
2/3/2023 14:26	Karol Tatiana Colorado Barrios	Secretaria de salud	Profesional especializado	441	karol.colorado@risaralda.gov.co	Pereira	Pereira	Personal de Planta	Programada
2/3/2023 14:27	LISSED VIVIANA GRAJALES DIAZ	ALCALDIA DE LA CELIA	PROFESIONAL COORDINADORA DE LA DLS	3105155579	dls@lacelia-risaralda.gov.co	CARRERA 3 #3-16	LA CELIA	Por contrato	Programada
2/3/2023 14:27	John Jairo Soto Osorno	Gobernación de risaralda	Profesional especializado	3148113788	john.soto@risaralda.gov.co	Transversal 26 dosquebradas	Dosquebradas	Personal de Planta	Programada
2/3/2023 14:30	Maria Eugenia Leal Velasquez	LDSP	Profesional Especializado	3146932321	mariaeugenia.leal@risaralda.gov.co	carrera 7 43-30	Pereira	Personal de Planta	Programada
2/3/2023 14:32	Jhonier Gaviira García	Dirección Local de Salud de La Celia	Apoyo al área de psicología de la DLS	3188782044	jhoniergg59@gmail.com	La Celia	La Celia	Por contrato	Programada
2/3/2023 14:35	Mariela Calle Agudelo	Secretaría de Salud departamental	Profesional Universitario	3155340966	mariela.calle@risaralda.gov.co	Gobernación	Pereira	Personal de Planta	Programada
2/3/2023 14:36	AlbertoMedinaCórdova	SDS Risaralda	PE TB-lepra	3398300	alberto.medina@risaralda.gov.co	Gobernación	Pereira	Personal de Planta	Programada
2/3/2023 14:39	Viviana Andrea Loaiza Escobar	DLS	Enfermera	3104038115	Salud@apia-risaralda.gov.co	Apia	Apia	Por contrato	Programada
2/3/2023 14:42	Anyi Dayana Rodas Osorio	Dirección Local de Salud	Enfermera	3217675041	direccionl	Alcaldía municipal	Pueblo Rico	Por contrato	Programada
2/3/2023 14:42	ALEXANDRA MUÑOZ QUIROGA	Dls	ENFERMERA SALUD PÚBLICA	3206911178	saludpublica.apia2020@gmail.com	Alcaldia	Apia	Por contrato	Programada
2/3/2023 14:43	ELSA MARÍA ARIAS MONTOYA	Secretaría de Salud y Seguridad Social	Profesional Universitario Área Salud	3214285265	salud.refpublica@dosquebradas.gov.co	Carrera 19 # 17 - 20 Barrio San	Dosquebradas	Personal de Planta	Programada
2/3/2023 14:43	Norma Cristina Hincapié Diaz	Secretaria de salud Dosquebradas	Profesional universitaria	3320071	salud.refvigilancia@dosquebradas.gov.co	Santa Monica	Dosquebradas	Personal de Planta	Programada
2/3/2023 14:50	Laura Marcela Ordoñez Cuenca	Dirección Local de Salud Pueblo Rico	Enfermera	3207039443	Lauram.saludpublica@gmail.com	Alcaldía Pueblo Rico	Pueblo Rico	Por contrato	Programada
2/3/2023 14:56	Claudia marcela mosquera lloreda	direccion local de salud pueblo rico	auxiliar enfermeria	3114705184	Claudianarcelamosquerralloreda@gmail.com	Santa cecilia	pueblo rico	Por contrato	Programada
2/3/2023 14:59	Jhon Gerardo Moreno Gómez	Secretaria de Salud de Risaralda	profesional Especializado	430	jhon.moreno@risaralda.gov.co	Gobernación	Pereira	Personal de Planta	Programada
2/3/2023 15:04	Sandra Elena Parra Rengifo	Alcaldia	Apoyo dirección local de salud	3122041034	Dls@lacelia-risaralda.gov.co	Carrera 3 # 3-16	La Celia	Por contrato	Programada
2/3/2023 15:05	Maria del Pilar Gómez Ceballos	Secretaría de Salud de Risaralda	Profesional especializado	3122955473	Mariadelpilar.gomez@risaralda.gov.co	Calle 19 13-17	Pereira	Personal de Planta	Programada
2/3/2023 15:06	Deicy Yohana Aguirre Gonzalez	Secrtaria de Salud de Risaralda	Profesional de Vigilacia en Salud Publica	3148618607	epidemiologia.salud@risaralda.gov.co	Pereira	Pereira	Personal de Planta	Programada
2/3/2023 15:08	KARLA VANEESSA RAMIREZ CORREA	ALCALDIA DLS	EPIDEMIÓLOGA	3232876914	saludpublica@marsella-risaralda.gov.co	CALLE 9 N 9-12	MARSELLA	Por contrato	Programada
2/3/2023 15:22	Luis Carlos ordoñez	DLS Pueblo Rico	Ing ambiental	3104725536	Luchoc989@gmail.com	DLS	Pueblo Rico	Por contrato	Programada
2/3/2023 15:23	Wilton Mejia Tejada	Secretaria de Salud Departamental	Profesional Universitario	3128814251	wilton.mejia@risaralda.gov.co	Gobernación	Pereira	Personal de Planta	Programada
2/3/2023 15:25	jhon jaime montoya zuluaga	secretaria de salud Dptal	Tecnico Administrativo	3216040330	jhon.montoya@risaralda.gov.co	edificio gobernacion	Pereira	Personal de Planta	Programada
2/3/2023 15:40	Alba Liliana Ocampo Rodríguez	Ese Hospital San Vicente de Paul	Enfermera	3127777372	sivigila.etv@hsvpmistrato.gov.co	Cra 5 # 8 36	Mistrato	Por contrato	Programada
2/3/2023 15:40	Jose olmer sigama niaza	Dirección local de salud	Técnico en salud	3195385346	direccionlocaldesalud@pueblorico-risaralda.gov.co	Pueblo Rico	Pueblo Rico	Personal de Planta	Programada
2/3/2023 15:42	Diego Alejandro Salazar Velásquez	Secretaría de Salud de Risaralda	Profesional especializado	3398300 ext 478	diego.salazar@risaralda.gov.co	calle 19 # 13-17	Pereira	Personal de Planta	Programada
2/3/2023 15:47	Linn Karen Hoyos Ortiz	Secretaría de Salud Departamental de Risaralda	Enfermera epidemióloga	3128648498	saludsexual.its@risaralda.gov.co	Tribunas	Pereira	Por contrato	Programada